

MASTERPLAST Group Kereskedelmi Zrt.

Éves beszámoló

2010. december 31.

Tartalom

Független könyvvizsgálói jelentés

English translation of Independent Auditors' Report

Mérleg

Eredménykimutatás

Kiegészítő melléklet

Független Könyvvizsgálói Jelentés

A MASTERPLAST Group Kereskedelmi Zrt.
részvényesei részére

1.) Elvégeztük a MASTERPLAST Group Kereskedelmi Zrt. ("Társaság") mellékelt 2010. évi éves beszámolójának a könyvvizsgálatát, amely éves beszámoló a 2010. december 31-i fordulónapra elkészített mérlegből - melyben az eszközök és források egyező végösszege 5.886.778 eFt a mérleg szerinti eredmény 90.280 eFt nyereség-, az ezen időponttal végződő évre vonatkozó eredménykimutatásból és a számviteli politika meghatározó elemeit és az egyéb magyarázó megjegyzéseket tartalmazó kiegészítő mellékletből áll.

2.) A Társaság 2009. évi éves beszámolójáról 2010. május 26-án korlátozás nélküli véleményt bocsátottunk ki.

A vezetés felelőssége az éves beszámolóért

3.) Az éves beszámolónak a számviteli törvényben foglaltak és a Magyarországon elfogadott általános számviteli elvek szerint történő elkészítése és valós bemutatása az ügyvezetés felelőssége. Ez a felelősség magában foglalja az akár csalásból, akár hibából eredő, lényeges hibás állításoktól mentes éves beszámoló elkészítése és valós bemutatása szempontjából releváns belső ellenőrzés kialakítását, bevezetését, fenntartását, a megfelelő számviteli politika kiválasztását és alkalmazását, valamint az adott körülmények között ésszerű számviteli becslések elkészítését.

A könyvvizsgáló felelőssége

4.) A mi felelősségünk az éves beszámoló véleményezése az elvégzett könyvvizsgálat alapján, valamint az üzleti jelentés és az éves beszámoló összhangjának megítélése. A könyvvizsgálatot a magyar Nemzeti Könyvvizsgálói Standardok és a könyvvizsgálatra vonatkozó - Magyarországon érvényes - törvények és egyéb jogszabályok alapján hajtottuk végre. A fentiek megkövetelik, hogy megfeleljünk bizonyos etikai követelményeknek, valamint hogy a könyvvizsgálatot úgy tervezzük meg és végezzük el, hogy kellő bizonyosságot szerezzünk arról, hogy az éves beszámoló nem tartalmaz lényeges hibás állításokat.


5.) A könyvvizsgálat magában foglalja olyan eljárások végrehajtását, amelyek célja könyvvizsgálói bizonyítékot szerezni az éves beszámolóban szereplő összegekről és közzétételekről. A kiválasztott eljárások, beleértve az éves beszámoló akár csalásból, akár hibából eredő, lényeges hibás állításai kockázatának felméréseit, a könyvvizsgáló megítélésétől függenek. A kockázatok ilyen felmérésekor a könyvvizsgáló az éves beszámoló ügyvezetés általi elkészítése és valós bemutatása szempontjából releváns belső ellenőrzést azért mérlegeli, hogy olyan könyvvizsgálói eljárásokat tervezzen meg, amelyek az adott körülmények között megfelelőek, de nem azért, hogy a vállalkozás belső ellenőrzésének hatékonyságára vonatkozóan véleményt mondjon. A könyvvizsgálat magában foglalja továbbá az alkalmazott számviteli alapelvek megfelelőségének és az ügyvezetés számviteli becslései ésszerűségének, valamint az éves beszámoló átfogó bemutatásának értékelését. Az üzleti jelentéssel kapcsolatos munkánk az üzleti jelentés és az éves beszámoló összhangjának megítélésére korlátozódik, és nem tartalmazza egyéb, a Társaság nem auditált számviteli nyilvántartásaiból levezetett információk áttekintését.

6.) Meggyőződésünk, hogy a megszerzett könyvvizsgálói bizonyíték elegendő és megfelelő alapot nyújt a könyvvizsgálói véleményünk megadásához.

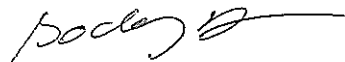
Vélemény

7.) A könyvvizsgálat során a MASTERPLAST Group Kereskedelmi Zrt. éves beszámolóját, annak részeit és tételeit, azok könyvelési és bizonylati alátámasztását az érvényes magyar nemzeti könyvvizsgálati standardokban foglaltak szerint felülvizsgáltuk, és ennek alapján elegendő és megfelelő bizonyosságot szereztünk arról, hogy az éves beszámolót a magyar számviteli törvényben foglaltak és a Magyarországon alkalmazott általános számviteli elvek szerint készítették el. Véleményünk szerint az éves beszámoló a MASTERPLAST Group Kereskedelmi Zrt. 2010. december 31-én fennálló vagyoni, pénzügyi és jövedelmi helyzetéről megbízható és valós képet ad. Az üzleti jelentés az éves beszámoló adataival összhangban van.

Budapest, 2011. május 27.



Ernst & Young Kft.
Nyilvántartásba-vételi szám: 001165



Bodócsy Ágnes
Kamarai tag könyvvizsgáló
Kamarai tagsági szám: 007117

This is a translation of the Hungarian Report

Independent Auditors' Report

To the Shareholders of MASTERPLAST Group Kereskedelmi Zrt.

1.) We have audited the accompanying 2010 annual financial statements of MASTERPLAST Group Kereskedelmi Zrt. ("the Company"), which comprises the balance sheet as at 31 December 2010 - showing a balance sheet total of HUF 5,886,778 thousands and a profit for the year of HUF 90,280 thousands -, the related profit and loss account for the year then ended and the summary of significant accounting policies and other explanatory notes.

2.) We issued an unqualified opinion on the Company's annual financial statements as at 31 December 2009 on 26 May 2010.

Management's Responsibility for the Financial Statements

3.) Management is responsible for the preparation and fair presentation of these financial statements in accordance with the Hungarian Accounting Law and generally accepted accounting principles in Hungary. This responsibility includes: designing, implementing and maintaining internal control relevant to the preparation and fair presentation of financial statements that are free from material misstatement, whether due to fraud or error; selecting and applying appropriate accounting policies; and making accounting estimates that are reasonable in the circumstances.

Auditor's Responsibility

4.) Our responsibility is to express an opinion on these financial statements based on the audit and to assess whether the business report is consistent with the financial statements. We conducted our audit in accordance with Hungarian National Auditing Standards and with applicable laws and regulations in Hungary. Those standards require that we comply with ethical requirements and plan and perform the audit to obtain reasonable assurance whether the financial statements are free from material misstatement.

5.) An audit involves performing procedures to obtain audit evidence about the amounts and disclosures in the financial statements. The procedures selected depend on the auditor's judgment, including the assessment of the risks of material misstatement of the financial statements, whether due to fraud or error. In making those risk assessments the auditor considers internal control relevant to the entity's preparation and fair presentation of the financial statements in order to design audit procedures that are appropriate in the circumstances but not for the purpose of expressing an opinion on the effectiveness of the entity's internal control. An audit also includes evaluating the appropriateness of accounting policies used and the reasonableness of accounting estimates made by management, as well as evaluating the overall presentation of the financial statements. Our work regarding the business report is restricted to assessing whether the business report is consistent with the financial statements and does not include reviewing other information originated from non-audited financial records.

6.) We believe that the audit evidence we have obtained is sufficient and appropriate to provide a basis for our audit opinion.

Opinion

7.) We have audited the elements of and disclosures in the annual financial statements, along with underlying records and supporting documentation, of MASTERPLAST Group Kereskedelmi Zrt. in accordance with Hungarian National Auditing Standards and have gained sufficient and appropriate evidence that the annual financial statements have been prepared in accordance with the Hungarian Accounting Law and with generally accepted accounting principles in Hungary. In our opinion the annual financial statements give a true and fair view of the equity and financial position of MASTERPLAST Group Kereskedelmi Zrt. as at 31 December 2010 and of the results of its operations for the year then ended. The business report corresponds to the disclosures in the financial statements.

Budapest, 27 May 2011

Ernst & Young Kft.
Registration No. 001165

Bodócsy Ágnes
Registered Auditor
Chamber membership No.: 007117

| | | | | | | | | | | | | | | | | |
|---|---|---|---|---|---|---|---|---|---|---|---|---|---|---|---|---|
| 1 | 3 | 8 | 0 | 5 | 3 | 0 | 0 | 6 | 4 | 2 | 0 | 1 | 1 | 4 | 0 | 7 |
|---|---|---|---|---|---|---|---|---|---|---|---|---|---|---|---|---|

Statisztikai számjel

| | | | | | | | | | | | |
|---|---|---|---|---|---|---|---|---|---|---|---|
| 0 | 7 | - | 1 | 0 | - | 0 | 0 | 1 | 3 | 4 | 2 |
|---|---|---|---|---|---|---|---|---|---|---|---|

C évjegyzék száma

Adószám: 13805300-4-07

A vállalkozás megnevezése: Masterplast Group Zrt.


A vállalkozás címe, telefonszáma: 8143. Sárszentmihály, Árpád u. 1/a Tel: 22/801-381

2010. évi

Éves beszámoló

Keltezés: Sárszentmihály, 2011. május 27.

MASTERPLAST GROUP ZRT.
8143 Sárszentmihály, Árpád u. 1/A.
Adószám: 13805300-4-07
Céginformációk **P.H.**: 13805300-4-07
Rövidítés: 12023008-00386197-00100004



a vállalkozás vezetője

13805300-6420-114-07

Statisztikai számjel

07-10-001342

Cégjegyzék száma

Masterplast Group Zrt.

Mérleg "A" változat

Eszközök (aktívák)

Az üzleti év mérlegfordulónapja: 2010. december 31.

A közzétett adatokat könyvvizsgáló ellenőrizte

adatok e Ft-ban

| A tétel megnevezése | | Előző év 2009.01.01.- 2009.12.31. | Előző évek korr. | Tárgyév 2010.01.01.- 2010.12.31. |
|---------------------|--|---|------------------------|--|
| A. | BEFEKTETETT ESZKÖZÖK | 5 071 878 | 0 | 5 062 844 |
| I. | Immateriális javak | 36 447 | 0 | 39 516 |
| | 1. Alapítás-átszervezés aktivált értéke | | | |
| | 2. Kísérleti fejlesztés aktivált értéke | | | |
| | 3. Vagyoni értékű jogok | | | |
| | 4. Szellemi termékek | 36 447 | | 39 516 |
| | 5. Üzleti vagy cégérték | | | |
| | 6. Immateriális javakra adott előlegek | | | |
| | 7. Immateriális Javak értékhelyesbítése | | | |
| II. | Tárgyi eszközök | 2 254 293 | 0 | 2 175 467 |
| | 1. Ingatlanok és kapcsolódó vagyoni értékű jogok | 2 068 855 | | 2 033 333 |
| | 2. Műszaki berendezések, gépek, járművek | 45 090 | | 38 126 |
| | 3. Egyéb berendezések, felszerelések, járművek | 93 624 | | 72 917 |
| | 4. Tenyészállatok | | | |
| | 5. Beruházások, felújítások | 46 724 | | 31 091 |
| | 6. Beruházásokra adott előlegek | | | |
| | 7. Tárgyi eszközök értékhelyesbítése | | | |
| III. | Befektetett pénzügyi eszközök | 2 781 138 | 0 | 2 847 861 |
| | 1. Tartós részesedés kapcsolt vállalkozásban | 1 311 436 | | 1 308 990 |
| | 2. Tartósan adott kölcsön kapcsolt vállalkozásban | 1 364 074 | | 1 430 158 |
| | 3. Egyéb tartós részesedés | | | |
| | 4. Tartósan adott kölcsön egyéb részesedési viszonyban álló vállalkozásban | | | |
| | 5. Egyéb tartósan adott kölcsön | 105 628 | | 108 713 |
| | 6. Tartós hitelviszonyt megtestesítő értékpapír | | | |
| | 7. Befektetett pénzügyi eszközök értékhelyesbítése | | | |

Masterplast Group Zrt.

Mérleg "A" változat

Eszközök (aktívák)


Az üzleti év mérlegfordulónapja: 2010. december 31.

A közzétett adatokat könyvvizsgáló ellenőrizte

adatok e Ft-ban

| A tétel megnevezése | | Előző év 2009.01.01.- 2009.12.31. | Előző évek korr. | Tárgyév 2010.01.01.- 2010.12.31. |
|--------------------------|---|---|------------------------|--|
| B. | FORGÓESZKÖZÖK | 934 320 | 0 | 733 134 |
| I. | Készletek | 913 | 0 | 1 224 |
| | 1. Anyagok | | | |
| | 2. Befejezetlen termelés és félkész termékek | | | |
| | 3. Növendék-, hízó- és egyéb állatok | | | |
| | 4. Késztermékek | | | |
| | 5. Áruk | 913 | | 1 224 |
| | 6. Készletekre adott előlegek | | | |
| II. | Követelések | 858 477 | 0 | 716 939 |
| | 1. Követelések áruszállításból és szolgáltatásból (vevők) | 589 | | 676 |
| | 2. Követelések kapcsoló vállalkozással szemben | 719 861 | | 529 056 |
| | 3. Követelések egyéb részesedési viszonyban lévő vállalkozással szemben | | | |
| | 4. Váltókövetelések | | | |
| | 5. Egyéb követelések | 138 027 | | 187 207 |
| III. | Értékpapírok | 7 | 0 | 0 |
| | 1. Részesedés kapcsolt vállalkozásban | | | |
| | 2. Egyéb részesedés | | | |
| | 3. Saját részvények, saját üzletrészek | | | |
| | 4. Forgatási hitelviszonyt megtestesítő értékpapírok | 7 | | |
| IV. | Pénzeszközök | 74 923 | 0 | 14 971 |
| | 1. Pénztár, csekkek | 4 218 | | 3 517 |
| | 2. Bankbetétek | 70 705 | | 11 454 |
| C. | Aktív időbeli elhatárolások | 200 501 | 0 | 90 800 |
| | 1. Bevételek aktív időbeli elhatárolása | 173 514 | | 66 776 |
| | 2. Költségek, ráfordítások aktív időbeli elhatárolása | 26 987 | | 24 024 |
| | 3. Halasztott ráfordítások | | | |
| ESZKÖZÖK ÖSSZESEN | | 6 206 699 | 0 | 5 886 778 |

Sárszentmihály, 2011. május 27.



Vállalkozás vezetője
(képviselője)

MASTERPLAST GROUP ZRT.
21. Állami utca, Árpád u. 1/A.
1221 Budapest, Tel: 06-1-460-1107
Cégjegyzéki szám: 17790151-5-44
Ráillicsen: 12023000-00393197-00100004

13805300-6420-114-07
Statisztikai számjel

07-10-001342
Cégjegyzék száma

Masterplast Group Zrt.

Mérleg "A" változat

Források (passzívák)

Az üzleti év mérlegfordulónapja: 2010. december 31.

A közzétett adatokat könyvvizsgáló ellenőrizte

adatok e Ft-ban

| | A tétel megnevezése | Előző év 2009.01.01.- 2009.12.31. | Előző évek korr. | Tárgyév 2010.01.01.- 2010.12.31. |
|------|---|---|---------------------|--|
| D | Saját tőke | 3 252 837 | 0 | 3 343 118 |
| I. | Jegyzett tőke | 1 000 000 | | 1 000 000 |
| | Ebből: visszavásárolt részesedés névértéken | | | |
| II. | Jegyzett, de még be nem fizetett tőke (-) | | | |
| III. | Tőketartalék | | | |
| IV. | Eredménytartalék | 2 069 810 | | 2 079 595 |
| V. | Lekötött tartalék | 148 862 | | 173 243 |
| VI. | Értékelési tartalék | | | |
| VII. | Mérleg szerinti eredmény | 34 165 | | 90 280 |
| E. | Céltartalékok | 0 | 0 | 0 |
| | 1. Céltartalék a várható kötelezettségekre | | | |
| | 2. Céltartalék a jövőbeni költségekre | | | |
| | 3. Egyéb céltartalék | | | |

Masterplast Group Zrt.**Mérleg "A" változat****Források (passzívák)**


Az üzleti év mérlegfordulónapja: 2010. december 31.

A közzétett adatokat könyvvizsgáló ellenőrizte

adatok e Ft-ban

| A tétel megnevezése | | Elozo év 2009.01.01.- 2009.12.31. | Elozo évek korr. | Tárgyév 2010.01.01.- 2010.12.31. |
|--------------------------|--|---|---------------------|--|
| F. | Kötelezettségek | 2 744 186 | 0 | 2 344 559 |
| I. | Hátrasorolt kötelezettségek (alárendelt kölcsöntőke) | 0 | 0 | 0 |
| | 1. Hátrasorolt kötelezettségek kapcsolt vállalkozással szemben | | | |
| | 2. Hátrasorolt kötelezettségek egyéb részesedési viszonyban lévő vállalkozással szemben | | | |
| | 3. Hátrasorolt kötelezettségek egyéb gazdálkodóval szemben | | | |
| II. | Hosszú lejáratú kötelezettségek | 1 004 960 | 0 | 1 071 476 |
| | 1. Hosszú lejáratra kapott kölcsönök | | | |
| | 2. Átváltoztatható kötvények | | | |
| | 3. Tartozások kötvénykibocsátásból | | | |
| | 4. Beruházási és fejlesztési hitelek | 242 735 | | 314 441 |
| | 5. Egyéb hosszú lejáratú hitelek | | | |
| | 6. Tartós kötelezettségek kapcsolt vállalkozással szemben | | | |
| | 7. Tartós kötelezettségek egyéb részesedési viszonyban lévő vállalkozással szemben | | | |
| | 8. Egyéb hosszú lejáratú kötelezettségek | 762 225 | | 757 035 |
| III. | Rövid lejáratú kötelezettségek | 1 739 226 | 0 | 1 273 083 |
| | 1. Rövid lejáratú kölcsönök | | | |
| | - ebből átváltoztatható kötvények | | | |
| | 2. Rövid lejáratú hitelek | 578 867 | | 181 582 |
| | 3. Vevőktől kapott előlegek | | | |
| | 4. Kötelezettségek áruszállításból és szolgáltatásból (szállítók) | 39 319 | | 18 646 |
| | 5. Váltótartozások | | | |
| | 6. Rövid lejáratú kötelezettségek kapcsolt vállalkozással szemben | 1 085 909 | | 1 041 441 |
| | 7. Rövid lejáratú kötelezettségek egyéb részesedési viszonyban lévő vállalkozással szemben | | | |
| | 8. Egyéb rövid lejáratú kötelezettségek | 35 131 | | 31 414 |
| G. | Passzív időbeli elhatárolások | 209 676 | 0 | 199 101 |
| | 1. Bevételek passzív időbeli elhatárolása | 15 307 | | 4 380 |
| | 2. Költségek, ráfordítások passzív időbeli elhatárolása | 58 135 | | 67 946 |
| | 3. Halasztott bevételek | 136 234 | | 126 775 |
| FORRÁSOK ÖSSZESEN | | 6 206 699 | 0 | 5 886 778 |

Sárszentmihály, 2011. május 27.


Vállalkozás vezetője
(képviselője)

MÉRLEG ÉRTÉKELÉS
 81/3 Sárszentmihály, 7. sz. u. 1/A
 Adószám: 15860300-4-07
 Céginformációs Adatszám: 17700151-5-11
 Részletes: 12023000-00395197-0010000

13805300-6420-114-07

Statistikai számjel

07-10-001342

Cégjegyzék száma

Masterplast Group Zrt.

"A" típusú Eredménykimutatás

összköltség eljárással

Az üzleti év mérlegfordulónapja: 2010.december 31.

A közzétett adatokat könyvvizsgáló ellenőrizte

adatok e Ft-ban

| Sor-szám | Megnevezés | Előző év: 2009.01.01.- 2009.12.31. | Előző évek korr. | Tárgyév 2010.01.01.- 2010.12.31. |
|-------------|---|--|---------------------|--|
| 01. | Belföldi értékesítés nettó árbevétele | 643 809 | | 1 353 996 |
| 02. | Exportértékesítés nettó árbevétele | 115 091 | | 88 844 |
| I. | Értékesítés nettó árbevétele (01+02.) | 758 900 | - | 1 442 840 |
| 03. | Saját termelésű készletek állományváltozása | | | |
| 04. | Saját előállítású eszközök aktivált értéke | 158 | | |
| II. | Aktivált saját teljesítmények értéke (± 03 ± 04) | 158 | - | - |
| III. | Egyéb bevételek | 523 115 | | 184 990 |
| | Ebből: visszaírt értékvesztés | 2 563 | | 12 655 |
| 05. | Anyagköltség | 27 784 | | 25 826 |
| 06. | Igénybevett szolgáltatások értéke | 160 217 | | 125 796 |
| 07. | Egyéb szolgáltatások értéke | 13 206 | | 22 480 |
| 08. | Eladott áruk beszerzési értéke | | | |
| 09. | Eladott (közvetített) szolgáltatások értéke | 73 311 | | 87 782 |
| IV. | Anyagjellegű ráfordítások (05 + 06 + 07 + 08 + 09) | 274 518 | - | 261 884 |
| 10. | Béreköltség | 223 663 | | 209 887 |
| 11. | Személyi jellegű egyéb kifizetések | 43 039 | | 42 947 |
| 12. | Bérfelrakások | 74 913 | | 62 750 |
| V. | Személyi jellegű ráfordítások (10 + 11 + 12) | 341 615 | - | 315 584 |
| VI. | Értékesőkkézési leírás | 100 510 | | 101 331 |
| VII. | Egyéb ráfordítások | 226 408 | | 870 578 |
| | Ebből: értékvesztés | 204 947 | | 189 728 |
| A. | Üzemi, (üzleti) tevékenység eredménye (I±II+III-IV-V-VI-VII) | 339 122 | - | 78 453 |

"A" típusú Eredménykimutatás

összköltség eljárással


Az üzleti év mérlegfordulónapja: 2010.december 31.

A közzétett adatokat könyvvizsgáló ellenőrizte

adatok e Ft-ban

| Sor- szám | Megnevezés | Előző év 2009.01.01.- 2009.12.31. | Előző évek korr. | Tárgyév 2010.01.01.- 2010.12.31. |
|--------------|---|---|---------------------|--|
| 13. | Kapott (járó) osztalék és részesedés | | | 44 781 |
| | Ebből: kapcsolt vállalkozástól kapott | | | |
| 14. | Részesedések értékesítésének árfolyamnyeresége | - 2 065 | | |
| | Ebből: kapcsolt vállalkozástól kapott | - 2 065 | | |
| 15. | Befektetett pénzügyi eszközök kamatai, árfolyamnyeresége | | | |
| | Ebből: kapcsolt vállalkozástól kapott | | | |
| 16. | Egyéb kapott (járó) kamatok és kamatjellegű bevételek | 131 686 | | 121 813 |
| | Ebből: kapcsolt vállalkozástól kapott | 98 600 | | 118 625 |
| 17. | Pénzügyi műveletek egyéb bevételei | 138 528 | | 78 562 |
| VIII. | Pénzügyi műveletek bevételei (13 + 14 + 15 + 16 + 17.) | 268 149 | - | 245 156 |
| 18. | Befektetett pénzügyi eszközök árfolyamvesztése | 294 428 | | |
| | Ebből: kapcsolt vállalkozásnak adott | 294 428 | | |
| 19. | Fizetendő kamatok és kamatjellegű ráfordítások | 101 704 | | 74 263 |
| | Ebből: kapcsolt vállalkozásnak adott | 27 346 | | 44 823 |
| 20. | Részesedések, értékpapírok, bankbetétek értékvesztése | | | 3 070 |
| 21. | Pénzügyi műveletek egyéb ráfordításai | 53 492 | | 80 547 |
| IX. | Pénzügyi műveletek ráfordításai (18 + 19 ± 20 + 21) | 449 624 | - | 157 880 |
| B. | Pénzügyi műveletek eredménye (VIII - IX.) | - 181 475 | - | 87 276 |
| C. | Szokásos vállalkozási eredmény (± A ± B) | 157 647 | - | 165 729 |
| X. | Rendkívüli bevételek | 315 167 | | 7 662 |
| XI. | Rendkívüli ráfordítások | 333 551 | | 43 606 |
| D. | Rendkívüli eredmény (X - XI.) | - 18 384 | - | 35 944 |
| E. | Adózás előtti eredmény (± C ± D) | 139 263 | - | 129 785 |
| XII. | Adófizetési kötelezettség | 97 830 | | 39 505 |
| F. | Adózott eredmény (± E - XII.) | 34 165 | - | 90 280 |
| 22. | Eredménytartalék igénybevétele osztalékra, részesedésre | | | |
| 23. | Jóváhagyott osztalék, részesedés | | | |
| G. | Mérleg szerinti eredmény (± F + 22 - 23) | 34 165 | - | 90 280 |

Sárszentmihály, 2011. május 27.


Vállalkozás vezetője
(képviselője)

Masterplast Group Zrt.
1125 Budapest, Városház tér 1/A.
Céginformációs Rendszám: 1379151-5-11
Rajonkód: 120-3000-00398197-00100001

| | | | | | | | | | | | | | | | | |
|---|---|---|---|---|---|---|---|---|---|---|---|---|---|---|---|---|
| 1 | 3 | 8 | 0 | 5 | 3 | 0 | 0 | 6 | 4 | 2 | 0 | 1 | 1 | 4 | 0 | 7 |
|---|---|---|---|---|---|---|---|---|---|---|---|---|---|---|---|---|

Statisztikai számjel

| | | | | | | | | | | | |
|---|---|---|---|---|---|---|---|---|---|---|---|
| 0 | 7 | - | 1 | 0 | - | 0 | 0 | 1 | 3 | 4 | 2 |
|---|---|---|---|---|---|---|---|---|---|---|---|

Cégjegyzék száma

Adószám: 13805300-4-07

A vállalkozás megnevezése: Masterplast Group Zrt.

A vállalkozás címe, telefonszáma: 8143. Sárszentmihály, Árpád u. 1/a Tel: 22/801-382

2010. december 31.

Kiegészítő melléklet

A közzétett adatokat könyvvizsgáló ellenőrizte

Keltezés: Sárszentmihály, 2011. május 27.

MASTERPLAST GROUP ZRT.
8143 Sárszentmihály, Árpád u. 1/A.
Adószám: 13805300-4-07
Céginformációs Adatszám: P.H.: 17700151-5-44
Rafitcíszen: 12023003-00396197-00100004



a vállalkozás vezetője

Masterplast Group Zrt.

Tartalomjegyzék:

| | |
|---|----------|
| Általános kiegészítések | 1. oldal |
| Piaci helyzet | 2. oldal |
| Számviteli politika főbb vonásai | 3. oldal |
| Eszközök | 4. oldal |
| Források | 6. oldal |
| Eredménykimutatáshoz kapcsolódó kiegészítések | 7. oldal |
| Mérlegen kívüli tételek | 9. oldal |

Mellékletek:

| | |
|---|-----------|
| Immateriális javak és tárgyi eszközök állományváltozása | 1. számú |
| Részesedések alakulása | 2. számú |
| Leányvállalati forgalom és hitelállomány | 3. számú |
| Aktív és passzív időbeli elhatárolások | 4. számú |
| Saját tőke éven belüli alakulása | 5. számú |
| Kimutatás a fennálló hitelekről és fedezeteiről | 6. számú |
| Egyéb bevételek és ráfordítások részletezése | 7. számú |
| Igénybe vett szolgáltatások részletezése | 8. számú |
| Egyéb szolgáltatások részletezése | 9. számú |
| Személyi jellegű egyéb kifizetések részletezése | 10. számú |
| Társasági adóalapot növelő és csökkentő tételek | 11. számú |
| Cash Flow kimutatás | 12. számú |
| Főbb gazdasági mutatók | 13. számú |
| Eszközök és források összetétele, alakulása | 14. számú |
| Követelésekre elszámolt értékvesztés az adós minősítése alapján | 15. számú |
| Kisebbségi tulajdonosok részletezése | 16. számú |

Általános kiegészítések

Működési forma: Zártkörűen Működő Részvénytársaság

Bejegyzve:

Jogelődje a Masterplast Kft., 1997. december 9.-én.

A jogelőd Masterplast Kft. 2006. szeptember 29-én zártkörű részvénytársasággá alakult át Masterplast Group Zrt. néven.

Társaság székhelye: 8143 Sárszentmihály, Árpád u. 1/a.

Internetes honlap címe: www.masterplastgroup.com

A mérleg fordulónapja: 2010. december 31.

A mérlegkészítés választott időpontja: 2011. január 31.

A számviteli beszámoló és az ahhoz kapcsolódó kiegészítő információk, jelentések a jogszabályok által előírt nyilvánosságon túl a társaság székhelyén (8143. Sárszentmihály, Árpád u. 1/a.) is megtekinthetők.

Társaságunk feladata összeállítani a vállalkozáscsoport összevont (konszolidált) éves beszámolóját, amelybe minden leányvállalatot bevonunk. Az elfogadott IFRS nemzetközi standardok alapján elkészített éves konszolidált beszámoló is társaságunk székhelyén tekinthető meg.

Beszámoló aláírására jogosult személy: Tibor Dávid elnök-vezérigazgató

Lakhelye: 8000 Székesfehérvár
Pöstyéni u. 39.

Könyvviteli szolgáltatás körébe tartozó feladatok irányításáért felelős személy:

Lángi Jenőné (8000 Székesfehérvár, Körösmezei u. 34/a). A Pénzügyminisztérium által vezetett könyvviteli szolgáltatást végzők nyilvántartásában szerepel, a tevékenység ellátására jogosító engedéllyel rendelkezik. Mérlegképes könyvelői igazolvány száma: 121369

A tárgyévi beszámoló szabályszerűségét, megbízhatóságát és valódiságát könyvvizsgáló ellenőrizte.

A beszámolót hitelesítő könyvvizsgáló az Ernst & Young Kft. képviseletében Bodócsy Ágnes, MKVK száma: 007117

A könyvvizsgálat éves díja, mely tartalmazza a konszolidált beszámoló könyvvizsgálatát is: 79.500 EUR

Tulajdonviszonyok:

Magánszemélyek által alapított gazdasági társaság, amit magánszemély tulajdonosai kereskedelmi céllal hoztak létre.

A társaság alaptőkéje: 1.000.000.000,-Ft, mely teljes egészében készpénzből áll.

Az alaptőke részvények szerinti megoszlása:

| | | |
|--------------|-----------|--|
| 9.900.000 db | egyenként | 100,-Ft névértékű névre szóló törzsrészvény |
| 100.000 db | egyenként | 100,-Ft névértékű likvidációs hányadhoz fűződő elsőbbségi jogot biztosító részvény |

A részvények előállítási módja: dematerializált részvény

Tulajdonosi helyzet az alábbiak szerint:

| | | |
|--------------------|----------------------------|--------------------|
| 1. Tibor Dávid | Pénzbeli hozzájárulás: | 552.260.100,- Ft |
| 2. Ács Balázs | Pénzbeli hozzájárulás: | 431.658.800,- Ft |
| 3. Több tulajdonos | 17. sz. melléklet szerint: | 16.081.100,- Ft |
| | | <hr/> |
| | | 1.000.000.000,- Ft |

| | |
|------------------|--------------------|
| 1. Tibor Dávid | 5.482.245 szavazat |
| 2. Ács Balázs | 4.297.755 szavazat |
| 3. Balogh Róbert | 40.000 szavazat |
| 4. Csokló Gábor | 40.000 szavazat |
| 5. Pécsi László | 40.000 szavazat |
| Összesen: | 9.900.000 szavazat |

Fő tevékenységi kör:

- 64.20 Vagyonkezelés

Piaci helyzet

Társaságunk fő tevékenysége vagyonkezelés, de mivel befektetéseink az építőipari szegmensben érintett vállalkozások, ezért a belföldi és külföldi építőipar helyzetének alakulása határozza meg jelen és jövőképpünket.

Az építőipari termelés több éve tartó csökkenése 2010-ben is folytatódott, a termelés volumene az év minden hónapjában alacsonyabb volt, mint az előző év azonos időszakában. Az építőipari termelés volumene 2010-ben összességében 10,1%-kal alacsonyabb volt az egy évvel korábbinál. Az épületek építése - az elmúlt három év 10% körüli visszaesése után - 2010-ben 5,2%-kal maradt el az előző évitől. Különösen jelentős volt a lakásépítések volumenének csökkenése. A kiadott új építési engedélyek száma 2004 óta folyamatosan csökken. 2010 első felében ráadásul a KSH adatai szerint az év első felében 30 százalékkal kevesebb engedélyt adtak ki, mint egy évvel korábban, a második félévben pedig csupán feleannyit. A

használatba vett lakások száma ugyanezen időszakokban 26, illetve 41 százalékkal esett vissza.

Az elemzők várakozásai alapján 2011-ben sikerül stabilizálnia az ágazatnak, de véleményünk szerint valószínűbb, hogy csak a veszteség minimalizálására tudunk törekedni. Jelenleg keressük azokat az új értékesítési lehetőségeket, amelyekkel az ágazat termékei iránti keresletet növelni tudnánk. A helyzetet nehezíti, hogy a lakosság számára szűkültek a hitelfelvételi lehetőségek is.

A MARGARÉTA regionális gazdaságélénkítő projekt lehet még, amely segítséget jelenthet a jelenlegi helyzetben. Ez a program a magyar építőipar rövidtávon történő talpra állítását célozza meg. Az új Széchenyi-terv hét célkitűzéséből ötöt egyesít magában: a regionális vállalkozásfejlesztést, munkahelyteremtést, hulladékhasznosítási, energetikai, és építőipari innovációt, amelynek eredményeképpen takarékos, élhető otthonok építése, tiszta, zöld környezet valósulhat meg. A létrejövő technológiai beruházások nyomán pedig akár a teljes szociális- és bérlakás programot kiszolgáló magyar, zöld-passzív ingatlan fejlesztés jöhetne létre, mely kedvezően hatna cégcsoportunk jövőjére is.

Társaságunk a tevékenységét 1997 áprilisában kezdte, azóta dinamikusan fejlődött. Az utóbbi évek építőiparra jellemző nehézségei ellenére a piaci részesedésünkben érdemben nem veszítettünk. A piacon általánosan tapasztalt forgalom-visszaesés ellenére is kiemelkedőnek mondható az árbevétel alakulása.

A könyvvezetés módja

A könyveinket magyar nyelven, a kettős könyvvitel elvei és szabályai szerint magyar forintban vezetjük.

A beszámolóink mérlege a Számviteli törvény 22. § (1) pontjában foglaltak szerint, az 1. számú mellékletben részletezett „A változat” szerint készült.

Az eredménykimutatás a Számviteli törvény 71. § (1)/a pontjában foglaltak szerint, az 2. számú mellékletben részletezett „A változat” szerinti összköltség eljárással készült.

A számviteli politika főbb vonásai

A Számviteli politikánkban rögzített döntésünk alapján a Számviteli tv. 59. §-ban foglaltak szerinti valós értéken történő értékelés lehetőségével nem kívánunk élni, így a mérlegben sem értékelési különbözet, sem valós értékelés értékelési tartaléka nem szerepel.

Az eszközök és források leltározása a leltárszabályzatban foglaltak szerint történt, az előző időszakhoz képest nem változott.

ESZKÖZÖK

Befektetett eszközök

Nyilvántartásba vételük bruttó értéken (beszerzési érték ill. előállítási költség). A részvénytársasággá alakuláskor beszerzési értéként vettük figyelembe az átalakulási végleges vagyonleltárban szereplő könyv szerinti nettó értéket.

Az új beszerzésű tárgyi eszközök aktiválása az üzembe helyezést követően minden hónap utolsó napján történik. Az értékcsökkenési leírást költségként havonta számoljuk el, az 100.000,-Ft feletti eszközök esetében egyedi műszaki becslés alapján lineárisan, figyelembe véve a hasznos élettartam végén várható maradványértéket, ha az jelentős nagyságrendű.

Az 100.000,-Ft alatti egyedi beszerzéseknél használatba vételkor egy összegben érvényesítjük az értékcsökkenést, és mennyiségi nyilvántartást vezetünk. A lineáris mértékű értékcsökkenéstől való eltérést tevékenységünk jellege nem indokolja.

Az immateriális javak és tárgyi eszközök változását az **1. sz. mellékleten** mutatjuk be.

Társaságunk jelentős külföldi, valamint belföldi befektetésekkel rendelkezik, melyek között vannak Európai Unió, ill. 3. országbeli társaságok is. Részesedéseink részletezését a **2. számú melléklet** tartalmazza. Könyv szerinti értékük két szempont szerint különítendő el. Azok az eszközök, melyek a 2006. szeptember 29.-i átalakuláskor már megvoltak, az átalakuláskori, könyvvizsgáló által átértékelt forint értéken, ill. természetesen évi eredményeiket felülvizsgálva szükséges esetben értékvesztés elszámolásával korrigáltan szerepelnek. Azok a befektetések beszerzési deviza értéke, melyeket azóta szereztünk meg, 2010. december 31. napra vonatkozóan átértékelésre kerültek.

A társaságtól az év végi értékeléshez bekértük a várható eredményükre vonatkozó információkat, azokat felülvizsgálva a cseh leányvállalatunkra vonatkozóan tartottuk indokoltnak -3.070 e Ft értékben történő értékvesztés elszámolását.

A tartósan adott kölcsönök kapcsolt vállalkozásban soron a leányvállalatoknak devizában és forintban hosszú lejáratra adott kölcsönök szerepelnek 1.452.458 e Ft nyilvántartási értékben.

Leányvállalataink egy éven belüli, 2011. évi kölcsön törlesztő részleteit a leányvállalatokkal kapcsolatos rövid lejáratú követelések között szerepeltetjük 400.766 e Ft értékben. A leányvállalatainknak kihelyezett kölcsönökre elszámolt nyilvántartott értékvesztés 443.533 e Ft, melyet 2010. évben 189.870 e Ft-tal növeltünk az előző évhez viszonyítva.

Leányvállalatainkkal kapcsolatos követelések, kötelezettségek, valamint bevételek részletezése a **3. sz. mellékletben** található.

Egyéb tartósan adott kölcsön az Asbo Roof Industries SA. részére kölcsönadott pénzeszközünk hosszú lejáratú részét tartalmazza.

Készletek

A vásárolt anyagokat, árukat tényleges beszerzési áron vesszük készletre. A készlet mozgásokat az előző üzleti évhez hasonlóan a FIFO módszerrel megállapított áron vezetjük.

Év végén a tevékenységünk jellegéből adódóan anyagkészletekkel nem, csak 1.224 e Ft árukészlettel rendelkezünk.

Követelések

Vevő követelések a mérleg fordulónapot követő időszakban kiküldött, a mérleg fordulónapján érvényes folyószámla egyeztető levelekkel egyeztetésre kerültek.

A december 31-i fordulónapon a nyilvántartásban szereplő követelések egyedi minősítését végeztük el a következő szempontok szerint:

- teljes értékű
- határidőn túli
- behajthatatlan

A Számviteli politikánkban meghatározott szempontok szerinti követelések év végi vizsgálatakor a belföldi vevőkre vonatkozóan értékvesztés elszámolását, valamint behajthatatlan követelések hitelezési veszteségként történő leírását nem tartottuk szükségesnek. Kapcsolt vállalkozásainkkal szembeni áruszállításból, szolgáltatásnyújtásból származó követelésekre számoltunk el értékvesztést 142 e Ft értékben, melynek részletezését a **15. számú melléklet** tartalmazza.

Az export követeléseket külön vevőcsoportban tartjuk nyilván. Az év végi devizás tételek átértékelése megtörtént, az árfolyam különbőzet elszámolásra került, mivel a Számviteli politikánkban rögzítettek szerinti összevont árfolyam-különbőzet jelentős összegű.

Az egyéb rövid lejáratú követelések a nyilvántartásnak megfelelően a következők:

| | |
|---|--------------------|
| - Kapott bonuszok 2010. évre elsz.-t összege: | 131.042 e Ft |
| - Külföldi adóhatósággal szemben | 1.287 e Ft |
| - Szállítók között nyilvt. bonusz követelés | 13.063 e Ft |
| - Költségvetéssel szemben: | 29.112 e Ft |
| - Önkormányzattal szemben | 272 e Ft |
| - <u>Egyéb követelések:</u> | <u>12.431 e Ft</u> |
| Összesen: | 187.207 e Ft |

Pénzeszközök

A bankoknál vezetett számlák esetében a december 31-i kivonattal egyezően egy összegben kerülnek kimutatásra. A devizaszámlán lévő pénzeszközeink fordulónapi árfolyam szerinti számítását elvégeztük, és az a már említett jelentős minősítésnek megfelelően lekönyvelésre került.

Aktív időbeli elhatárolások

A bevételek, költségek és ráfordítások aktív időbeli elhatárolásának részletezését a **4. számú melléklet** tartalmazza.

FORRÁSOK

Saját tőke

A saját tőke éven belüli mozgását a **5. melléklet** mutatja be.

Jegyzett tőke a társasági szerződésben rögzített névértéken 1.000.000 e Ft.
Eredménytartalék: nyilvántartás szerinti értéken jelenik meg a mérlegben.
Mérleg szerinti eredmény: a saját tőkéhez való hozzájárulás az eredménykimutatással egyezően.

Lekötött tartalék képzése az alábbiak szerint alakult:

| | |
|--|---------------------|
| 2010. december 31. nyitó állomány: | 148.862 e Ft |
| Tárgyi eszköz beszerzésre képzett fejlesztési tartalék | 60.000 e Ft |
| Tárgyi eszköz beszerzésre képzett feloldott fejlesztési tartalék | -15.619 e Ft |
| <u>GVOP „Master-Képző” pályázatra kapott támogatáshoz kapcsolódóan</u> | <u>-20.000 e Ft</u> |
| Záró értéke: | 173.243 e Ft |

Céltartalék

Adózás előtti eredmény terhére, a várható veszteségek és kötelezettségek fedezetére képzett forrás.

A társaságunknál sem az előző évben, sem az idei évben nem merült fel olyan várható veszteség, ill. kötelezettség, mely indokolta volna céltartalék képzését.

Kötelezettségek

Hosszú lejáratú hiteleink állománya a törlesztési ütemezésnek megfelelően változik.

Egyéb hosszú lejáratú kötelezettségek között szerepel még a lízingelt eszközök 2010. december 31-ét követően esedékes törlesztő üteme 5.035 e Ft értékben. A

2011. évben esedékes törlesztő rész 7.244 e Ft, mely az egyéb kötelezettségek összegét növeli. Ebben a mérlegsorban szerepel még a Masterplast Kft. részesedés szerzésével kapcsolatos, tulajdonosokkal szembeni hosszú lejáratú fizetési kötelezettség.

Rövid lejáratú hiteleink tartalmaznak beruházási hiteleket, folyószámlahiteleket, valamint rövid lejáratú forgóeszközhitelket egyaránt. A hitelekről, fedezeteikről, valamint lejáratukról a **6. számú melléklet** tartalmaz részletes információkat.

Szállítókkal szembeni kötelezettségek a számlázott, 18.646 e Ft összegben. Szállítói állományunk nem tartalmaz lejárt fizetési kötelezettséget, szállítóinkat mindig határidőben kifizetjük.

Egyéb rövid lejáratú kötelezettség részletezése:

| | |
|---------------------------------------|-----------------|
| – munkavállalóknak fizetendő bér: | 10.543 e Ft |
| – lízingköt. 2011. év törlesztő része | 7.244 e Ft |
| – nyugdíjpénztáraknak fizetendő | 57 e Ft |
| – költségvetéssel szembeni kötel. | 13.100 e Ft |
| – <u>egyéb kötelezettség:</u> | <u>470 e Ft</u> |
| összesen: | 31.414 e Ft |

Passzív időbeli elhatárolások

A költségek passzív időbeli elhatárolt tételeinek részletezését a **4. számú melléklet** tartalmazza.

A vagyoni, pénzügyi és jövedelmezőségi helyzet alakulása

A vagyoni, pénzügyi és jövedelmezőségi helyzet alakulásának számszerűsítését, a főbb gazdasági mutatókat a **13. számú melléklet** tartalmazza, Eszközök összetétele és időbeli alakulása és Források összetétele és időbeni alakulása a **14. számú melléklet** tartalmazza.

Eredménykimutatáshoz kapcsolódó kiegészítések

Export árbevételünk megoszlása:

| | |
|-----------------------------|--------------------|
| <i>EU tagországok felé:</i> | 32.485 e Ft |
| <i>3. országok felé:</i> | <u>56.356 e Ft</u> |
| Export árbevétel összesen: | 88.844 e Ft |

2010. évi értékesítési tevékenységünk nettó árbevételének megoszlása főbb tevékenységi körök szerint a következő:

| Tevékenységi kör: | Árbevételen belüli megoszlása eFt-ban | %-os arányban |
|---|--|----------------------|
| 46.13 Fa-, építési anyag ügynöki nagykereskedelme | 731 061 | 50,70% |
| 70.22 Üzletviteli, egyéb vezetési tanácsadás | 347 242 | 24,10% |
| 68.20 Saját tulajdonú, bérelt ingatlan bérbeadása, üzemeltetése | 303 481 | 21,00% |
| 46.18 Egyéb termék ügynöki nagykereskedelme | 50 981 | 3,50% |
| 77.11 Személygépjármű kölcsönzése | 10 076 | 0,70% |
| Összesen: | 1 442 841 | 100,00% |

Az egyéb bevételek összetételét a **7. számú melléklet** mutatja be.

Az igénybe vett szolgáltatások fajtáit és értékét a **8. számú melléklet**, az egyéb szolgáltatások részletezését a **9. számú melléklet** tartalmazza.

A létszám, bérköltség és átlagkereset részletezése:

| Megnevezés | 2010. |
|-------------------------------|----------------|
| Létszám: (fő) | |
| Fizikai | 5 |
| Szellemi | 42 |
| Összesen | 47 |
| Bér: (eFt) | |
| Fizikai | 8.622 |
| Szellemi | 201.058 |
| Állományon kívüli | 99 |
| Egyszerűsített fogl.jár. | 108 |
| Összesen | 209.887 |
| Átlagkereset: (eFt/fő) | |
| Fizikai | 1724 |
| Szellemi | 4787 |

A személyi jellegű egyéb kifizetések bontását a **10. számú melléklet** mutatja be.

Egyéb ráfordítások részletezése a **7. számú mellékleten**. Értékvesztést a vevő- és kölcsönkövetelésekre, befektetésekre számoltunk el, a Számviteli politikánkban meghatározottak szerint.

Rendkívüli bevételek között az IHM-ITP-7 számú, Vállalatirányítási szoftverek közepes méretű vállalkozásoknak, a „Master-Képző” GVOP 1.1.2-2004 számú, a GVOP-2004.4.1.2 számú Üzleti partnerek közötti kapcsolat fejlesztés, SZV-2006-6-03-08-1 számú Hálózatépítés mesterfokon megnevezésű pályázatokra kapott összegek 2010. évre jutó összege szerepel.

Rendkívüli ráfordításaink részletezése:

| | |
|-----------------------------------|--------------------|
| – véglegesen átadott pénzeszközök | 2.980 e Ft |
| – <u>elengedett követelés</u> | <u>40.626 e Ft</u> |
| összesen: | 43.606 e Ft |

A beszámolóban az előírt sémán túl új tételek nem szerepelnek, nem éltünk a továbbtagolás lehetőségével.

A társasági adót módosító növelő és csökkentő tételek a **11. számú mellékleten**.
A pénzmozgás szerinti Cash Flow kimutatást a **12. számú melléklet** tartalmazza.

2010. évi önrevízió részletezése:

Társaságunk a 2008. és 2009. év után megkapott, ill. járó utólagos visszatérítést (bonusz) a jogosult felé az idei évben számolta el, ezzel egy időben a szerződés szerinti jutalékot kiszámlázta.

A két év önrevízióját a 2010. évi beszámolóban szerepeltettük, melyek hatása a következő:

| | |
|----------------------------------|---------------------|
| Egyéb ráfordításként elszámolva: | 493.728 e Ft |
| Egyéb bevételként elszámolva: | <u>493.728 e Ft</u> |
| Eredmény hatása: | 0 e Ft |

Egyéb információk:

Mérlegen kívüli tételek:

A hitelekhez kapcsolódó jelzálogokról, valamint fedezetekről a **6. számú melléklet** nyújt részletes információt.

Befektetett eszközök között nyilvántartásunkban 0 értékkel szereplő eszközeink beszerzési ára:

| Megnevezés | Beszerzési ár |
|--------------------------------|---------------|
| Egyéb építmény | 406 |
| Egyéb berendezések | 10.013 |
| Irodai, igazgatási berendezése | 5.358 |
| Egyéb eszközök | 1.849 |
| Összesen | 17.627 |

Folyó peres ügyekből várható kötelezettségeink, valamint olyan kötelezettségeink, melyeknek hátralévő futamideje 5 éven túli, nincsenek.

Számviteli politikánkban meghatározott rendkívülinek számító esemény társaságunk 2010. évi gazdálkodása során nem történt.

Társaságunk által leányvállalataink felé vállalt kezességeink:

| Név | kötelezettségvállalás összege | lejárat |
|----------------------------|-------------------------------|-----------------|
| Masterplast Románia S.r.l. | 9.500.000RON | 2011. május |
| Masterplast Románia S.r.l. | 7.255.540RON | 2012. augusztus |
| Masterplast YU d.o.o | 100.000EUR | 2012. január |
| Masterplast YU d.o.o | 2.500.000EUR | 2013. június |
| Masterplast YU d.o.o | 2.000.000EUR | 2013. október |

Üzletvezetés üzleti év utáni járandósága:

A vezető tisztségviselők feladataikat alkalmazotti jogviszonyban végzik. Folyósított előleg, kölcsön a vezetés részére nem történt.

Társaságunk fő tevékenysége vagyonekezelés, így veszélyes anyagok az év folyamán nem képződtek. Az egyéb hulladékok megsemmisítésére társaságunk más vállalkozókkal kötött szerződésének megfelelően működik együtt.

A környezetvédelemmel kapcsolatosan felmerülő jövőbeni várható költségekre céltartalékot nem képeztünk, mivel az év folyamán felmerült környezetvédelmi kiadás nem indokolja.

Nagy figyelmet fordítunk környezetünk védelmére. Kialakítottuk az újrahasznosítható csomagolóanyagok szelektív gyűjtéséhez, tárolásához szükséges rendszert. A keletkezett depóniákat a telephelyünkön üzemeltetett bálázó gép segítségével lepréselünk és az erre jogosult hulladékátvevő lerakatnak, értékesítjük.

Saját tevékenységben végzett kutatás-fejlesztési tevékenységünk felmerült költségei a következők:


| Megnevezés | e. Ft |
|--|--------------|
| Tevékenységhez használt tárgyi eszközök écs. | 449 |
| A projekten dolgozó személy személyi juttatása | 2046 |
| Munkaadókat terhelő járulékok : | 583 |
| <i>TB járulék</i> | 491 |
| <i>Eg.bízt.járulék</i> | 41 |
| <i>Szakképzési hozzájárulás</i> | 31 |
| <i>Munkaerőpiaci járulék</i> | 20 |
| Béren kívüli juttatások | 295 |
| Anyagköltség | 590 |
| Szakkönyv | 34 |
| Összesen: | 3.997 |

A beszámolási időszakban az említett ügyleten kívüli más opciós, valamint swap ügyleteink nem voltak, a mérlegben nem látszó, le nem zárt ügyletek miatti függő, vagy biztos jövőbeni kötelezettségeink nincsenek.

A számviteli tv. előírásainak alkalmazása, a számviteli alapelvek érvényesítése elegendő a megbízható és valós összkép mérlegben, eredmény-kimutatásban történő bemutatásához, így a fentiekén kívül további adatok közzlése nem szükséges.

Társaságunk 2011. április 20.-i cégbírósági bejegyzéssel nyílt részvénytársasággá alakult.

Sárszentmihály, 2011. május 27.



 aláírás

ARSZENTMIHALY MASTERBLAST GROUP ZRT.
 8100 Sárszentmihály, Arpad u. 1/A.
 Adószám: 13505300-1-07
 Céges Adószám: 17780151-5-44
 Raktárs: 12023003-00396197-00100004

AZ IMMATERIÁLIS JAVAK ÉS TÁRGYI ESZKÖZÖK ÁLLOMÁNYVÁLTOZÁSA

| Megnevezés | Alapítás átszervezés | Kísérleti fejlesztés | Vagyoni értékű jogok | Szellemi termékek | Immateriális javak összesen | Ingatlan | Műszaki berendezés | Egyéb berendezés | Befejezetlen beruházás | Beruházásra adott előlegek | Tárgyi eszközök összesen |
|---------------------|-------------------------|-------------------------|-------------------------|-------------------|--------------------------------|---------------|-----------------------|---------------------|---------------------------|-------------------------------|-----------------------------|
| Nyitó bruttó érték | | | 105 082 | 90 720 925 | 90 826 007 | 2 185 796 123 | 61 344 132 | 177 188 469 | 46 723 469 | 0 | 2 471 052 193 |
| Vásárlás | | | 0 | 23 961 653 | 23 961 653 | 15 432 346 | | 2 203 825 | 25 965 443 | | |
| Apportálás | | | | | | | | | | | |
| Elbállítás | | | | | | | | | | | 0 |
| Átsorolás | | | | | | | | | | | |
| Egyéb növekedés | | | | | | | | | | | 0 |
| Beruházás | | | | | | | | | | | 0 |
| Növekedés összesen | - | - | - | 23 961 653 | 23 961 653 | 15 432 346 | 0 | 2 203 825 | 25 965 443 | 0 | 0 |
| 0-ra írás | | | | | | | | | | | |
| Selejtezés | | | | 50 000 | 50 000 | | | 282 389 | | | 282 389 |
| Eladás | | | | | | | | 871 912 | | | 871 912 |
| Apportba átadás | | | | | | | | | | | |
| Egyéb csökkenés | | | | | 0 | | | | | | 0 |
| Beruházás | | | | | | | | | 41 597 824 | | 41 597 824 |
| Csökkentés összesen | - | - | - | 50 000 | 50 000 | 0 | 0 | 1 154 301 | 41 597 824 | 0 | 42 752 125 |
| Záró bruttó érték | - | - | 105 082 | 114 632 578 | 114 737 660 | 2 201 228 469 | 61 344 132 | 178 237 993 | 31 091 088 | 0 | 2 471 901 681 |
| Nyitó é. s. | | | 105 082 | 54 273 450 | 54 378 532 | 116 940 758 | 16 254 215 | 83 564 486 | 0 | | 216 759 459 |
| Növekedés | | | | 20 892 555 | 20 892 555 | 50 954 643 | 6 964 091 | 22 519 262 | | | 80 437 996 |
| Csökkentés | | | | 50 000 | 50 000 | | | 762 926 | | | 762 926 |
| Záró é. s. | - | 0 | 105 082 | 75 116 005 | 75 221 087 | 167 895 401 | 23 218 307 | 105 320 822 | 0 | | 296 434 529 |
| Nyitó nettó érték | - | - | - | 36 447 474 | 36 447 474 | 2 068 855 365 | 45 089 917 | 93 623 983 | 46 723 469 | 0 | 2 254 292 734 |
| Záró nettó érték | - | - | - | 39 516 572 | 39 516 572 | 2 033 333 068 | 38 125 825 | 72 917 171 | 31 091 088 | 0 | 2 175 467 152 |

adatok Ft-ban

RÉSZESEDESEK 2010. december 31.

| Leányvállalat neve | Ország | Cím | Alapítás éve | Tulajdonosi szerkezet 2010.12.31. | | Jegyzett tőke | Könyv szerinti érték Ft-ban 2010.12.31 |
|------------------------------|---------------|---|--------------|-----------------------------------|------------------------|---------------|--|
| | | | | részesedés | tulajdonos | | |
| Masterplast Romania S.R.L. | Románia | Sos. Borsului nr. 45. 410605 Oradea | 2001.01.19 | 71% | Masterplast Group Zrt. | 36 000 RON | 180 485 158,80 Ft |
| Masterplast YU D.o.o. | Szerbia | Kalora Milotjanovica u. 20/a 24000 Subotica | 2002.03.19 | 20% | Albert Imre | 10 440 RON | |
| Masterplast S.r.o. | Szlovákia | Gercenova 9. 85101 Bratislava | 1999.11.04 | 70% | Masterplast Group Zrt. | 437 000 Din | 85 000 000,00 Ft |
| Masterplast d.o.o | Horvátország | Planinska 71. 31305 Draz | 2002.02.25 | 30% | Bunford Tivadar | 1 500 USD | |
| Master Plast Plus S.r.o. | Csehország | Mladoboleslavská 132. 190-17 Praha 9 Vinor | 2002.02.18 | 95% | Masterplast Group Zrt. | 600 000 SKK | 57 904 261,67 Ft |
| Masterplast Deutschland GmbH | Németország | Breite Strasse 6F 39114 Magdeburg | 2003.07.08 | 5% | Fantisek Ivan | 30 000 SKK | |
| Masterplast Bulgaria OOD | Bulgária | Novi Iskur, pk 1280, Sophia | 2004.11.26 | 20% | Zoran Mikusa | 4 000 HRK | 170 000 000,00 Ft |
| MasterPlast Ukrajna | Ukrajna | Pavlovich u. 5. Uzhgorod 88000 | 2005.03.17 | 100% | Masterplast Group Zrt. | 200 000 Kč | 0,00 Ft |
| Masterplast Sp zoo | Lengyelország | Batorowo. Ul. Widok 12 62-080 Tarnowo Podgórze | 2005.06.06 | 70% | Masterplast Group Zrt. | 17 500 € | |
| MasterFoam Kft | Magyarország | 8143. Sárszentmihály Árpád u.1/a | 2004.06.29 | 30% | Frank Nielsche | 7 500 € | 100 000,00 Ft |
| Fóliatex Kft | Magyarország | 8000 Székesfehérvár, Borszéki u.8. | | 80% | Masterplast Group Zrt. | 8 000 LEV | |
| Masterplast Österrech GmbH | Ausztria | A-2384 Berntenturt bei Wien Franz Schubert Strasse 7 | 2004.05.04 | 20% | Bunford Tivadar | 2 000 LEV | 80 000,00 Ft |
| Masterprofil Kft | Magyarország | 8143. Sárszentmihály, Árpád u. 1/a | 2007.03.20 | 80% | Masterplast Group Zrt. | 21 600 UAK | |
| Masterplast Kft. | Magyarország | 8143. Sárszentmihály Árpád u.1/a | 2007.09.30 | 20% | Boross Szyeapan | 5 400 UAK | 888 890,00 Ft |
| Masterplast Asia Co. | Hong Kong | 9-23 Shell ST North Point , Seabright Plaza Unit D 12/F | 2008.12.02 | 100% | Masterplast Group Zrt. | 200 000 PLN | 16 260 518,14 Ft |
| Összesen: | | | | 75% | Masterplast Group Zrt. | 200 000 PLN | |
| | | | | 5% | Masterplast Group Zrt. | 2 250 000 Ft | |
| | | | | 20% | Biacsi Péter | 150 000 Ft | |
| | | | | 100% | Balogh Róbert | 600 000 Ft | 78 940,00 Ft |
| | | | | | Masterplast Group Zrt. | 3 000 000 Ft | 19 000 000,00 Ft |
| | | | | 100% | Masterplast Group Zrt. | 35 000 € | 100 000,00 Ft |
| | | | | 95% | Masterplast Group Zrt. | 2 850 000 Ft | |
| | | | | 5% | Biacsi Péter | 150 000 Ft | 2 850 000,00 Ft |
| | | | | 90% | Masterplast Group Zrt. | 9 000 000 Ft | |
| | | | | 5% | Veréb-Dér Zoltán | 500 000 Ft | |
| | | | | 5% | Császár Zsolt | 500 000 Ft | 776 240 000,00 Ft |
| | | | | 95% | Masterplast Group Zrt. | 95 HK\$ | |
| | | | | 5% | Balogh Róbert | 5 HK\$ | 2 426,10 Ft |
| | | | | | | 100 HK\$ | |
| | | | | | | | 1 308 990 194,71 Ft |

Leányvállalati forgalom és hitelállomány

3. számú melléklet

Masterplast Group Zrt.

Kapcsolt vállalkozásokkal szembeni követelések, kötelezettségek, bevételek részletezése

| Név | Kapott kölcsön 2010.dec.31. | Hitelállomány 2010. dec.31. | Hitel értékesítés 2010.dec.31 | Vevőállomány 2010.dec.31. | Vevő értékvesztés 2010.dec.31. | Egyéb követelés 2010.dec.31. | Egyéb kötelezettség 2010.dec.31. | Szállítóállomány 2010.dec.31. |
|------------------------------|--------------------------------|-----------------------------------|----------------------------------|------------------------------|-----------------------------------|---------------------------------|-------------------------------------|----------------------------------|
| Fóliatex Kft | 0 | 0 | 0 | 0,00 | 0 | 0 | 0 | 0 |
| Master Plast Plus Sro CZ | 0 | 164 463 | 164 463 | 1 322 | 0 | 0 | 0 | 0 |
| Master Plast Sro SK | 0 | 111 221 | 0 | 785 | 0 | 0 | 0 | 0 |
| Masterplast Doo HR | 0 | 0 | 0 | 0 | 0 | 28 821 | 0 | 0 |
| Masterplast Doo Mac | 0 | 0 | 0 | 0 | 0 | 0 | 0 | 0 |
| Masterplast Deutschland GmbH | 0 | 32 175 | 32 175 | 284 | 142 | 0 | 0 | 0 |
| Masterplast KO SH PK | 0 | 0 | 0 | 0 | 0 | 0 | 0 | 0 |
| Masterplast Romania SRL | 0 | 356 800 | 0 | 4 520 | 0 | 0 | 0 | 0 |
| Masterplast YU Doo | 0 | 473 875 | 0 | 26 245 | 0 | 24 158 | 0 | 0 |
| MasterFoam Kft | 0 | 357 845 | 0 | 2 614 | 0 | 0 | 0 | 500 |
| Masterplast Ukraina | 0 | 0 | 0 | 1 706 | 0 | 0 | 0 | 0 |
| Masterplast Mont Doo | 0 | 0 | 0 | 0 | 0 | 0 | 0 | 0 |
| Masterplast Sp zoo | 0 | 114 022 | 0 | 467 | 0 | 0 | 0 | 0 |
| Masterplast Bulgaria EOOD | 0 | 217 425 | 152 198 | 887 | 0 | 0 | 0 | 0 |
| MasterProfil Kft | 0 | 194 900 | 0 | 1 629 | 0 | 0 | 0 | 0 |
| Masterplast Österreich GmbH | 0 | 74 705 | 74 705 | 968 | 0 | 0 | 0 | 0 |
| Masterplast Kft | 1 039 913 | 137 040 | 0 | 30 322 | 0 | 0 | 0 | 1 029 |
| Masterplast Asia Co. | 0 | 39 987 | 19 993 | 3 682 | 0 | 0 | 0 | 0 |
| összesen: | 1 039 913 | 2 274 457 | 443 533 | 75 431 | 142 | 52 980 | 0 | 1 528 |

adatok e Ft-ban

AKTÍV IDŐBELI ELHATÁROLÁSOK

| Megnevezés | ezer Ft-ban | |
|---|----------------|---------------------|
| | Előző év | 2009. Tárgyév 2010. |
| Bérelti díj | 100 | 100 |
| Hóember szett | 6 | - |
| 2009.évi bónusz elhatárolások | 96 253 | - |
| 2009.évi jutalék elhatárolások | 16 084 | - |
| Bevételek aktív időbeli elhatárolása összesen (nem kapcs.) | 112 443 | 100 |
| MP Asia kamat | 63 | 65 |
| Informatikai szolg.elhat. | 1 540 | 1 540 |
| Bérelti díj elhatárolása | 40 672 | 40 600 |
| HR szolg.elhatárolása | 3 240 | 3 240 |
| Könyvelési díj elhatárolása | 5 544 | 5 544 |
| Üzemeltetési ktg elhatárolása | 2 270 | 2 270 |
| Energia számlák elhatárolása | 2 504 | 1 337 |
| Flotta helymeghatározás elhatárolása | 136 | - |
| Vagyonvédelem elhatárolása | 1 904 | 1 904 |
| Hóember szett MP Kft. | 2 | - |
| Kapott kölcsön kamat MP Kft. | 3 196 | 10 175 |
| Kapcsolt váll. szemb.bevételek aktív időbeli elhatárolása | 61 071 | 66 675 |
| Szakkönyvek. folyóirat előfizetések | 573 | 455 |
| Felügyelet | 35 | 37 |
| Domain megújítás | 7 | 14 |
| Szoftverek bérelti díja | 7 763 | 9 269 |
| Szoftverkövetés | 18 102 | 13 251 |
| Vagyonbiztosítás | 208 | 942 |
| Bankgarancia | 132 | 54 |
| Átértékelés | 167 | 9 |
| Webtárhely | - | 5 |
| Álláshirdetés | - | 6 |
| Költségek, ráfordítások aktív időbeli elhatárolása összesen | 26 987 | 24 024 |
| Halasztott ráfordítások összesen | - | - |
| Aktív időbeli elhatárolás összesen: | 200 501 | 90 799 |

PASSZÍV IDŐBELI ELHATÁROLÁSOK

| Megnevezés | ezer Ft-ban | |
|---|----------------|---------------------|
| | Előző év | 2009. Tárgyév 2010. |
| Szoftverkövetés | 15 251 | - |
| MP BG késedelmi kamat (46,08 EUR) | 12 | - |
| Árfolyam rendezés | 44 | - |
| Szoftverek bérelti díja | - | 3 885 |
| Vagyonbiztosítás | - | 495 |
| Kapcsolt váll. szemb. bevételek passzív időbeli elhatárolása | 15 307 | 4 380 |
| Masterplast Gyártó és Ker Kft-től kapott kölcsön fizetendő kamata | 27 346 | 44 823 |
| Kapcsolt váll. szemb. Költségek passzív időbeli elhatárolása | 27 346 | 44 823 |
| Bankkamat | 2 267 | 1 017 |
| Mobil számla | 667 | 150 |
| Vezetékes telefon | 100 | 38 |
| Közteherjegy felhasználás | 33 | - |
| Üzletviteli tanácsadás | 825 | - |
| Média Tréning | 165 | - |
| Posta költség | 154 | 71 |
| Internet felhasználás /Cafeteria | 115 | - |
| Autómosás | 50 | 55 |
| MOL (üzemanyag költség) | 722 | 886 |
| Szövegberlet | 2 | - |
| Parkolási díj | 17 | - |
| Számlavezetési díj | 1 | 1 |
| Díjszomag különbözet | 438 | - |
| Könyvvizsgálói díj elhatárolása | 21 532 | 16 795 |
| Táppénz hozzájárulás | 11 | - |
| Klímahiba javítások | 13 | - |
| Apostile tanúsítvány | 5 | - |
| Energia számlák | 2 383 | 2 695 |
| Flotta helymeghatározás | 69 | - |
| Vagyonvédelem | 967 | - |
| MP YU kamat | 231 | 193 |
| MP PL kamat | 22 | 23 |
| Weblap karbantartás | - | 15 |
| Bérelti díj /I.C.E. Water | - | 20 |
| Irodai szolgáltatás | - | 173 |
| Vagyonvédelem | - | 968 |
| Belf. Kiküld.12.hó | - | 22 |
| Költségek, ráfordítások elhatárolása | 30 789 | 23 122 |
| IHM-ITP pályázat | 1 260 | 540 |
| GVOP-1.1.2 pályázat | 107 044 | 104 087 |
| GVOP-4.1.2 pályázat | 9 101 | 3 923 |
| SZVP-2003 pályázat | 18 829 | 18 225 |
| Halasztott bevételek | 136 234 | 126 775 |
| Passzív időbeli elhatárolás összesen: | 209 676 | 199 100 |

Masterplast Group Zrt.

Saját tőke éven belüli alakulása

adatok e Ft-ban

| Megnevezés | Jegyzett tőke | Tőketartalék | Eredménytartalék | Lekötött tartalék | Értékelési tartalék | Mérleg szerinti eredmény | Saját tőke |
|--------------------------------------|------------------|--------------|------------------|-------------------|---------------------|--------------------------|------------------|
| Nyitó | 1 000 000 | - | 2 069 810 | 148 862 | - | 34 165 | 3 252 837 |
| növekedés | | | | | | | |
| 2009. évi eredmény átvezetése | | | 34 166 | | | - 34 165 | 1 |
| Lekötött tartalék visszavezetése | | | 35 619 | - 35 619 | | | - |
| csökkenés | | | | | | | |
| Jegyzett tőke emelése er. tart. -ból | | | | | | | - |
| Lekötött tartalék átvezetése | | | - 60 000 | 60 000 | | | - |
| 2010. évi mérleg szerinti eredmény | | | | | | 90 280 | 90 280 |
| 2010. december 31. záró | 1 000 000 | - | 2 079 595 | 173 243 | - | 90 280 | 3 343 118 |

6. számú melléklet

Masterplast Group Zrt.

Kimutatás a fennálló hitelekéről és fedezetiről
2010. december 31.

Hiteleket nyújtó pénzintézet: Raiffeisen Bank

| Hitel típusa | Keretösszeg ezer HUF | Lejárat | Tárgyév végéig igénybe vett | Fedezet típusa |
|---|-------------------------|------------|-------------------------------------|---|
| Beruházási hitel FK-MC-5/2007 | 206 080,00 | 2012.07.31 | 320 559,25 EUR 89 355 890,94 Ft | 30 Legnagyobb vevő követelésén alapított zálogjog |
| Beruházási hitel FK-MC-4/2007 | 219 920 | 2012.07.31 | 250 159,24 EUR 69 731 888,15 Ft | Egyetemleges készíltető kezesség: Masterplast Kft és Masterplast Group Zrt. |
| Forgó eszköz hitel FKMC-4/2010 (FK-MC-1/2006) | 146 800 | 2013.12.31 | 463 091,48 EUR 129 086 750,05 Ft | Leányvállalatok készíltető kezessége: Csehország, Bulgária, Lengyelország, Németország, Ukrajna, Főliatex Kft, Masterfoam Kft, Masterprofil Kft. |
| Beruházási hitel FKMC-3/2010 (FK-MC-20/2005) | 156 000 | 2013.09.30 | 419 425,35 EUR 116 914 816,31 Ft | Üzletrészen alapított zálogjog: Masterfoam Kft, Masterprofil Kft, Főliatex Kft, Mp Csehország, MP Bulgária, MP Németország, MP Lengyelország, MP Ukrajna, MP Románia, MP Szerbia, MP Szlovákia, MP Horvátország |
| Beruházási hitel FKMC-8/2008 | 200 000 | 2013.03.30 | 168 990,47 EUR 47 106 093,51 Ft | Vagyonterhelő keretbiztosítéki zálogjog Beszámitás |
| Beruházási hitelFKMC-9/2008 | 350 000 | 2013.03.30 | 156 520,51 EUR 43 630 092,16 Ft | Keretbiztosítéki jelzálogjog ingatlanokon 104/12 hrsz, 0142 hrsz, 873 hrsz, 874 hrsz, 875 hrsz. |
| Összesen: | | | 495 825 531,13 Ft | Árbevétel 90 %-os bankhoz csatornázása |
| Hitel típusa | Keretösszeg ezer EUR | Lejárat | Tárgyév végéig igénybe vett | Fedezet típusa |
| Masterplast YU Doo | 2 500,00 | 2013.06.29 | | Készíltető kezesség vállalás leányvállaltunk Raiffeisen Bankkal fennálló hiteleért |

EGYÉB BEVÉTELEK

ezer Ft-ban

| Megnevezés | Előző év 2009. | Tárgyév 2010. |
|--|-------------------|------------------|
| Értékesített tárgyi eszközök árbevétele külső váll.-nak | 10 | 85 |
| Értékesített tárgyi eszközök árbevétele kapcsolt váll.-nak | 95 | 336 |
| Kapott késedelmi kamat nem kapcsolt váll. szemben | 438 | 0 |
| Kapott késedelmi kamat kapcsolt váll. szemben | 2 300 | 271 |
| Biztosítótól kapott kártérítés | 862 | 2 501 |
| Egyéb kapott kártérítés | 0 | 0 |
| Utólag kapott engedmény nem kapcsolt vállalkozástól | 477 676 | 166 157 |
| Utólag kapott engedmény kapcsolt vállalkozástól | 21 738 | 0 |
| Követelésekre elszámolt kapcsolt értékvesztés visszairása | 2 563 | 12 655 |
| Állami költségvetéstől kapott, visszatérített kés. pótlék | 16 908 | 1 797 |
| Kapott támogatás költségek ellentételezése | 0 | 0 |
| TB kifizetőhelyi költségtérítés bevétele (1%) | 0 | 10 |
| Apanap távollét megtérítése | 225 | 366 |
| Egyéb ki nem emelt bevételek | 275 | 803 |
| Kerekítés miatti bevétel | 25 | 8 |
| Összesen: | 523 115 | 184 990 |

EGYÉB RÁFORDÍTÁSOK

ezer Ft-ban

| Megnevezés | Előző év 2009. | Tárgyév 2010. |
|---|-------------------|------------------|
| Értékesített tárgyi eszközök nyilvántartott értéke (nem kapcs. váll.) | 0 | 65 |
| Értékesített tárgyi eszközök nyilvántartott értéke (kapcs. váll.) | 76 | 326 |
| Bírságok | 609 | 2 |
| Fizetett késedelmi kamat nem kapcs. vállalattal szemben | 177 | 7 |
| Fizetett kártérítés | 1 943 | 203 |
| Biztosító által térített káresemény költségei | 718 | 283 |
| Utólag adott engedmény nem kapcsolt váll. Részére | 0 | 5 738 |
| Utólag adott engedmény kapcsolt váll. Részére | 0 | 668 518 |
| Áruminta | 0 | 394 |
| Terven felüli écs. | 0 | 0 |
| Kapcsolt váll. szembeni követelésekre elszámolt értékvesztés | 204 947 | 189 870 |
| Gépjárműadó | 288 | 332 |
| Előző éveket érintő adó | 771 | 0 |
| Kommunális adó | 153 | 0 |
| Cégautó adó | 1 370 | 1 456 |
| Nagy teljesítményű személygépkocsi adója | 0 | 50 |
| Állami költségvetésnek fiz. önellenőrzési pótlék | 0 | 0 |
| Állami költségvetésnek fiz. késedelmi pótlék | 645 | 17 |
| Romániában megfizetett bevétel utáni adó | 0 | 0 |
| Lengyelországban megfizetett kamatadó | 787 | 264 |
| Bulgáriában megfizetett kamatadó | 850 | 0 |
| Szerbiában megfizetett kamatadó | 1 127 | 2 150 |
| Koszovóban fizetett kamatadó | 170 | 0 |
| Egyéb ki nem emelt ráfordítás | 11 765 | 890 |
| Kerekítés miatti ráfordítás | 12 | 14 |
| Összesen: | 226 408 | 870 578 |

Masterplast Group Zrt.

IGÉNYBE VETT SZOLGÁLTATÁSOK RÉSZLETEZÉSE

ezer Ft-ban

| Megnevezés | Előző év 2009. | Tárgyév 2010. |
|---|-------------------|------------------|
| Belföldi utazási és kiküldetési költség | 1 137 | 620 |
| Belföldi szállás költség | 2 692 | 1 781 |
| Külföldi utazási és kiküldetési költség | 10 036 | 8 724 |
| Külföldi szállás költség | 2 268 | 1 539 |
| Parkolási díj | 286 | 348 |
| Úthasználati díj belföld | 818 | 527 |
| Úthasználati díj külföld | 136 | 156 |
| Bérleti díjak | 10 502 | 11 010 |
| Idegen fenntartás, karbantartás és javítási költség | 6 119 | 5 783 |
| Egyéb anyagjellegű szolgáltatások | 7 566 | 3 759 |
| Gépjárművek karbantartási és javítási költségei | 1 359 | 1 116 |
| Gépjárművek karbantartás, javítás anyagköltsége | 1 628 | 2 160 |
| Könyvvizsgálói, jogtanácsosi, szakértői, tanácsadói díjak | 59 677 | 37 130 |
| Munkaegészségügyi szolgáltatás díja | 330 | 281 |
| Tagdíjak | 796 | 852 |
| Környezetvédelmi költség | 18 | 0 |
| Vagyonvédelem költségei | 382 | 148 |
| Reklám, hirdetés, piackutatás költségei | 7 839 | 5 028 |
| Posta, telefax költség | 3 821 | 1 433 |
| Oktatás, továbbképzés költségei | 1 815 | 2 006 |
| Kutatás, fejlesztés költségei | 72 | 0 |
| Vásárok és kiállítások költségei | 16 | 16 |
| Export ügyintézés költségei | 13 | 0 |
| Rendszerfelügyelet költségei | 28 220 | 15 265 |
| Egyéb nem anyagjellegű szolgáltatások | 3 566 | 19 324 |
| Import ügyintézés költségei | 204 | 73 |
| Vezetékes telefon | 3 075 | 2 046 |
| Mobil telefon költség | 8 299 | 4 152 |
| Minőségvizsgálat költségei | 4 795 | 520 |
| Összesen: | 167 485 | 125 796 |

Masterplast Group Zrt.

EGYÉB SZOLGÁLTATÁSOK RÉSZLETEZÉSE

ezer Ft-ban

| Megnevezés | Előző év 2009. | Tárgyév 2010. |
|----------------------------------|----------------|---------------|
| Bankköltség | 3 148 | 9 728 |
| Bankgarancia költség | 1 280 | 891 |
| Rendelkezésre tartási jutalék | 4 348 | 5 577 |
| Forgalmi jutalék | 70 | 128 |
| Vagyombiztosítás | 1 656 | 2 507 |
| Gépjárművek kötelező biztosítása | 831 | 509 |
| Casco biztosítás | 1 249 | 877 |
| Baleset biztosítás | 9 | - |
| Illetékek | 69 | 862 |
| Közjegyzői díjak | 194 | 675 |
| Engedélyezési díjak | - | - |
| Egyéb hatósági díjak | 352 | 727 |
| Összesen: | 13 206 | 22 480 |

Masterplast Group Zrt.

Személyi jellegű egyéb kifizetések

ezer Ft-ban

| Megnevezés | Előző év 2009. | Tárgyév 2010. |
|--|-------------------|------------------|
| Személyi tulajdonban lévő gk. eseti ktg. térítése | 3 641 | 3 567 |
| Utalványban fizetett étkezési hozzájárulás | 6 630 | 7 198 |
| Belföldi, külföldi napidíj | 0 | 18 |
| Belföldi reprezentációs költségek | 8 292 | 8 221 |
| Külföldi reprezentációs költségek | 3 069 | 1 422 |
| Üzleti ajándék | 274 | 478 |
| Természetbeni juttatás, fizetett SZJA | 232 | 4 701 |
| Betegszabadságra járó juttatás | 1 609 | 1 354 |
| Táppénz hozzájárulás | 138 | 315 |
| Internet használati díj átvállalása munkaváll.-tól | 1 488 | 1 144 |
| Egészségpénztárba munkáltatói hozzájárulás | 6 802 | 6 503 |
| Nyugdíjpénztárba munkáltatói hozzájárulás | 1 080 | 672 |
| Iskoláztatási támogatás/ utalványban fizetett | 193 | 198 |
| Kultúra utalvány | 583 | 0 |
| Üdülési csekk/dolgozóknak átadott | 4 271 | 3 741 |
| Igazgatósági tagoknak fizetett tiszteletdíj | 4 000 | 3 000 |
| Ajándék utalvány | 715 | 0 |
| Infulenza elleni védőoltás | 22 | 0 |
| Végkielégítés | 0 | 414 |
| Összesen: | 43 039 | 42 947 |

Masterplast Group Zrt.

Társasági adóalapot növelő tényezők

ezer Ft-ban

| Megnevezés | Előző év 2009. | Tárgyév 2010. |
|--|-------------------|------------------|
| Szvt. szerinti, adóévre eső ÉCS + kivezetett TE kszé | 100 587 | 101 722 |
| Követelésre elszámolt értékvesztés | 204 947 | 189 870 |
| Behajthatatlan követelésnek nem minősülő elengedett követ. (8691) | 10 020 | 40 626 |
| Kapcsolt váll között a szokásos és piaci ár közötti eltérés elsz. | 696 | 0 |
| Fizetett bírságok, pótlékok | 1 254 | 19 |
| Adóellenőrzés, önellenőrzés utáni elszámolt összeg | 771 | 0 |
| Adott támogatás, elengedett követelés, átvállalt tartozás | 17 484 | 100 |
| Bejelentett részesedésre elszámolt értékvesztés | 294 428 | 3 070 |
| Nem a vállalkozási tev. kapcs. felmerült költségek | 11 717 | 10 179 |
| Vámhatósági ellenőrzés után elszámolt összeg | 0 | 0 |
| Kiválás miatti 16 § (2) a) kül.értéke | 0 | 0 |
| Külföldön keletkezett és elszámolt jövedelem ráfordításként elszámolt adója 28 § (1) | 0 | 0 |
| Összesen: | 641 904 | 345 586 |

Társasági adóalapot csökkentő tényezők

ezer Ft-ban

| Megnevezés | Előző év 2009. | Tárgyév 2010. |
|---|-------------------|------------------|
| Tao szerinti, adóévre eső ÉCS + kivezetett TE kszé | 88 993 | 76 068 |
| Fejlesztési tartalék (AEE 50%-a, max 500 millió Ft) | 64 000 | 60 000 |
| Kapott osztalék | 0 | 44 781 |
| Saját kutatás fejlesztés | 1 973 | 3 997 |
| Kapcsolt vállalkozástól kapott kamat (50%-a) | 25 486 | 0 |
| Behajthatatlan követelés, értékvesztés | 2 563 | 12 655 |
| Kortárs iparművészeti alkotás beszerzése | 500 | 0 |
| Adóellenőrzés, önellenőrzés utáni elszámolt összeg | 0 | 0 |
| Adományként elszámolható adóalap csökkentő tétel | 25 286 | 1 500 |
| Véglegesen átvett pénzeszköz | 0 | 0 |
| Kiválás miatti 16 § (2) a) kül.értéke | 0 | 0 |
| Korábban munkanélküliek járuléka | 543 | 830 |
| Összesen: | 209 344 | 199 831 |

Masterplast Group Zrt.

CASH FLOW KIMUTATÁS

| Sorsz. | Megnevezés | 2009. | 2010. |
|-------------|--|-----------------|-----------------|
| I. | Szokásos tevékenységből származó pénzeszköz-változás | | |
| | Működési cash flow (1-13.) | 574 130 | 412 579 |
| 1. | Adózás előtti eredmény | 131 995 | 129 785 |
| 2. | Elszámolt amortizáció | 100 510 | 101 331 |
| 3. | Elszámolt értékvesztés | 496 813 | 180 285 |
| 4. | Céltartalék képzés és felhasználás különbözete | 0 | 0 |
| 4.1. | Tárgyévi céltartalékképzés | 0 | 0 |
| 4.2. | Előző évi céltartalék feloldása | 0 | 0 |
| | Bruttó cash flow (1-4.) | 729 318 | 411 401 |
| 5. | Befektetett eszközök értékesítésének eredménye | 3 365 | -30 |
| 6. | Szállítói kötelezettség változása | -56 310 | -32 882 |
| 7. | Egyéb rövid lejáratú kötelezettség változása (száll. és rövid lej.hitel és kölcsön nélkül) | -16 604 | -2 910 |
| 8. | Passzív időbeli elhatárolások változása | 24 691 | -10 575 |
| 9. | Vevőkövetelés változása (korrigálva az elszámolt értékvesztéssel) | 76 865 | 56 386 |
| 10. | Forgóeszközök (vevő és pénzeszköz nélkül) változása | 42 930 | -79 007 |
| 11. | Aktív időbeli elhatárolások változása | -132 295 | 109 701 |
| 12. | Fizetett, fizetendő adó (nyereség után) | -97 830 | -39 505 |
| 13. | Fizetett, fizetendő osztalék, részesedés | | |
| II. | Befektetési tevékenységből származó pénzeszköz-változás | | |
| | Befektetési cash flow (14-15.) | -353 654 | -26 168 |
| 14. | Befektetett eszközök beszerzése | -354 873 | -26 589 |
| 15. | Befektetett eszközök eladása | 1 219 | 421 |
| 16. | Kapott osztalék | 0 | 44 781 |
| III. | Pénzügyi műveletekből származó pénzeszköz-változás Pénzügyi cash flow (17-24.) | -160 777 | -446 363 |
| 17. | Részvénykibocsátás bevétele (tőkebevonás) | 0 | 0 |
| 18. | Kötvény, hitelviszonyt megtestesítő ért.papír kibocsátás bevétele | 0 | 0 |
| 19. | Hitel, kölcsön felvétele | 938 645 | -32 259 |
| 20. | Hosszú lejáratra nyújtott kölcsönök törlesztése, megszüntetése | 32 058 | -3 085 |
| 21. | Véglegesen kapott pénzeszköz | 84 432 | 67 661 |
| 21.1. | Véglegesen kapott pénzeszköz | 20 432 | 7 661 |
| 21.2. | Tőketartalék növekedése | 0 | 0 |
| 21.3. | Eredménytartalék növekedése | 0 | 0 |
| 21.3. | Lekötött tartalék növekedése | 64 000 | 60 000 |
| 22. | Részvénybevonás, tőke kivonás (tőkeleszállítás) | 0 | 0 |
| 23. | Kötvény és hitelviszonyt megtestesítő értékpapír visszafizetése | 0 | 0 |
| 24. | Hitel és kölcsön törlesztése, visszafizetése | -306 688 | -331 576 |
| 25. | Hosszú lejáratra nyújtott kölcsönök elhelyezése | -824 792 | -79 443 |
| 26. | Véglegesen átadott pénzeszköz | -27 484 | -2 980 |
| 26.1. | Véglegesen átadott pénzeszköz | 27 484 | 2 980 |
| 26.2. | Tőketartalék csökkenése | 0 | 0 |
| 26.3. | Eredménytartalék csökkenése | 0 | 0 |
| 26.4. | Lekötött tartalék csökkenése | 36 978 | 35 619 |
| 27. | Alapítókkal szembeni, ill. egyéb hosszú lejáratú kötelezettség vált. | 0 | 0 |
| IV. | Pénzeszközök változása (±I.±II.±III. sorok) | 59 699 | -59 952 |

* 5. és 16. sorok csak tájékoztató adatok

** A 21. ill. 26. véglegesen kapott ill. átadott pénzeszközök változása sor csak tájékoztató jellegű

Főbb gazdasági mutatók

2010.12.31

| Mutató- számok e Ft | Képzése | Előző időszak 2009 | | Tárgyidőszak 2010 | | Változás (%) |
|--------------------------------------|---|-------------------------------|--------|-------------------------------|--------|-----------------|
| | | (e Ft) | (%) | (E Ft) | (%) | |
| Bef.eszk. aránya | <u>Befektetett eszközök</u> Eszközök összesen | <u>5 071 878</u> 6 206 699 | 81,72 | <u>5 085 144</u> 5 886 778 | 86,38 | 105,71 |
| Forgóeszköz- zök aránya | <u>Forgóeszközök+Aktív időbeli elhatárolások</u> Eszközök összesen | <u>1 135 421</u> 6 206 699 | 18,29 | <u>801 634</u> 5 886 778 | 13,62 | 74,44 |
| Saját tőke aránya | <u>Saját tőke</u> Összes forrás | <u>3 252 837</u> 6 206 699 | 52,41 | <u>3 343 118</u> 5 886 778 | 56,79 | 108,36 |
| Kötelezettségek aránya | <u>Kötelezettségek</u> Összes forrás | <u>2 744 186</u> 6 206 699 | 44,21 | <u>2 344 559</u> 5 886 778 | 39,83 | 90,08 |
| Tőke multi- plikátor | <u>Eszközök összesen</u> Saját tőke | <u>6 206 699</u> 3 252 837 | 190,81 | <u>5 886 778</u> 3 343 118 | 176,09 | 92,28 |
| Tőke forgási sebessége | <u>Nettó árbevétel</u> Saját tőke | <u>758 900</u> 3 252 837 | 23,33 | <u>1 442 840</u> 3 343 118 | 43,16 | 184,99 |
| Likviditási mutató I. | <u>Forgóeszközök</u> Rövid lejáratú kötelezettségek | <u>934 320</u> 1 739 226 | 53,72 | <u>710 834</u> 1 273 083 | 55,84 | 103,94 |
| Likviditási mutató II. | <u>Forgóeszközök-készletek</u> Rövid lejáratú kötelezettségek | <u>933 407</u> 1 739 226 | 53,67 | <u>709 610</u> 1 273 083 | 55,74 | 103,86 |
| Likviditási mutató III. | <u>Pénzeszközök+Értékpapírok</u> Rövid lejáratú kötelezettségek | <u>74 930</u> 1 739 226 | 4,31 | <u>14 971</u> 1 273 083 | 1,18 | 27,30 |
| Likviditási mutató IV. | <u>Pénzeszközök</u> Rövid lejáratú kötelezettségek | <u>74 923</u> 1 739 226 | 4,31 | <u>14 971</u> 1 273 083 | 1,18 | 27,30 |
| Saját tőke hatékonysága | <u>Adózott eredmény</u> Saját tőke | <u>34 165</u> 3 252 837 | 1,05 | <u>90 280</u> 3 343 118 | 2,70 | 257,11 |
| Árbevétel arányos üzleti eredmény | <u>Üzemi (üzleti) eredmény</u> Nettó árbevétel | <u>37 426</u> 758 900 | 4,93 | <u>78 453</u> 1 442 840 | 5,44 | 110,26 |
| Tőkearányos üzleti eredmény | <u>Üzemi (üzleti) eredmény</u> Saját tőke | <u>37 426</u> 3 252 837 | 1,15 | <u>78 453</u> 3 343 118 | 2,35 | 203,96 |
| Eszközará- nyos üzleti eredmény | <u>Üzemi (üzleti) eredmény</u> Összes eszköz | <u>37 426</u> 6 206 699 | 0,60 | <u>78 453</u> 5 886 778 | 1,33 | 221,01 |

Eszközök és források összetétele, alakulása

2010.12.31

Eszközök összetétele és időbeli alakulása

adatok E Ft-ban

| Megnevezés | Előző év 2009 | | Tárgyév 2010 | | Változás (%) |
|------------------------------------|------------------|-----------------|------------------|-----------------|--------------|
| | Összeg (E Ft) | Résarány (%) | Összeg (E Ft) | Résarány (%) | |
| Befektetett eszközök | 5 071 878 | 81,72 | 5 085 144 | 86,38 | 100,26 |
| Immateriális javak | 36 447 | 0,59 | 39 516 | 0,67 | 108,42 |
| Tárgyi eszközök | 2 254 293 | 36,32 | 2 175 467 | 36,96 | 96,50 |
| Befektetett pénzügyi eszközök | 2 781 138 | 44,81 | 2 870 161 | 48,76 | 103,20 |
| Forgóeszközök | 934 320 | 15,05 | 710 834 | 12,08 | 76,08 |
| Készletek | 913 | 0,01 | 1 224 | 0,02 | 134,06 |
| Követelések | 858 477 | 13,83 | 694 639 | 11,80 | 80,92 |
| Értékpapírok | 7 | 0,00 | 0 | 0,00 | 0,00 |
| Pénzeszközök | 74 923 | 1,21 | 14 971 | 0,25 | 19,98 |
| Aktív időbeli elhatárolások | 200 501 | 3,23 | 90 800 | 1,54 | 45,29 |
| ESZKÖZÖK (AKTIVÁK) ÖSSZESEN | 6 206 699 | 100,00 | 5 886 778 | 100,00 | 94,85 |

Források összetétele és időbeni alakulása

adatok E Ft-ban

| Megnevezés | Előző év 2009 | | Tárgyév 2010 | | Változás (%) |
|--------------------------------------|------------------|-----------------|------------------|-----------------|--------------|
| | Összeg (E Ft) | Résarány (%) | Összeg (E Ft) | Résarány (%) | |
| Saját tőke | 3 252 837 | 52,41 | 3 343 118 | 56,79 | 102,78 |
| Jegyzett tőke | 1 000 000 | 16,11 | 1 000 000 | 16,99 | 100,00 |
| Jegyzett , még be nem fizetett tőke | 0 | 0,00 | 0 | 0,00 | |
| Tőketartalék | 0 | 0,00 | 0 | 0,00 | |
| Eredménytartalék | 2 069 810 | 33,35 | 2 079 595 | 35,33 | 100,47 |
| Lekötött tartalék | 148 862 | 2,40 | 173 243 | 2,94 | 116,38 |
| Értékelési tartalék | 0 | 0,00 | 0 | 0,00 | 0,00 |
| Mérleg szerinti eredmény | 34 165 | 0,55 | 90 280 | 1,53 | 264,25 |
| Céltartalékok | 0 | 0,00 | 0 | 0,00 | |
| Kötelezettségek | 2 744 186 | 44,21 | 2 344 559 | 39,83 | 85,44 |
| Hátrasorolt kötelezettségek | 0 | 0,00 | 0 | 0,00 | |
| Hosszú lejáratú kötelezettségek | 1 004 960 | 16,19 | 1 071 476 | 18,20 | 106,62 |
| Rövid lejáratú kötelezettségek | 1 739 226 | 28,02 | 1 273 083 | 21,63 | 73,20 |
| Passzív időbeli elhatárolások | 209 676 | 3,38 | 199 101 | 3,38 | 94,96 |
| FORRÁSOK ÖSSZESEN | 6 206 699 | 100,00 | 5 886 778 | 100,00 | 94,85 |

KÖVETELÉSEKRE ELSZÁMOLT ÉRTÉKVESZTÉS AZ ADÓS MINŐSÍTÉSE ALAPJÁN

| Követelés jellege | Követelés bekerülési értéke | Befolyt köv. Ft-ban (2010.12.31-es árfolyamon) | Követelés várható megtérülési összege | Követelés várható megtérülése százalékban | Követelésre elszámolt értékvesztés százalékban | Nyilvántartott értékvesztés | Követelésre előző évekről nyilvántartott értékvesztés | Követelésre 2010-ban elszámolt értékvesztés |
|--|-----------------------------|--|---------------------------------------|---|--|-----------------------------|---|---|
| <i>Kapcsolt vállalatok adott kölcsön</i> | | | | | | | | |
| Masterplast Deutschland GmbH | 32 174 719 Ft | - Ft | 0 Ft | 0% | 100% | 32 174 718,75 Ft | 25 323 540,00 Ft | 6 851 179 Ft |
| Masterplast Österreich GmbH | 74 705 000 Ft | - Ft | 0 Ft | 0% | 100% | 74 705 000,00 Ft | 12 729 480,00 Ft | 61 975 520 Ft |
| Masterplast Bulgaria Food | 217 425 000 Ft | - Ft | 65 227 500 Ft | 30% | 70% | 152 197 500,00 Ft | 108 336 000,00 Ft | 43 861 500 Ft |
| Masterplast Asia Co. Limited | 39 986 593 Ft | - Ft | 19 993 296 Ft | 50% | 50% | 19 993 296,37 Ft | 19 393 386,00 Ft | 599 910 Ft |
| Master Plast Plus s.r.o. | 164 462 500 Ft | - Ft | 0 Ft | 0% | 100% | 164 462 500,00 Ft | 88 023 000,00 Ft | 76 439 500 Ft |
| Összesen: | 528 753 811 Ft | | 85 220 796 Ft | | | 443 533 015,12 Ft | 253 805 406,00 Ft | 189 727 609 Ft |
| <i>Kapcsolt vevő követelés</i> | | | | | | | | |
| Masterplast Deutschland GmbH | 284 127 Ft | - Ft | 284 127 Ft | 50% | 50% | 142 063,55 Ft | | 142 063,55 Ft |
| Összesen: | 284 127 Ft | - Ft | 284 127 Ft | | | 142 063,55 Ft | - Ft | 142 063,55 Ft |

adatok Ft-ban

Részvény tulajdonosi összetétel
2010. december 31.

| Részvényes neve | Részvényfajta | Névérték | Részvény darabszám | Értéke (HUF) |
|------------------|------------------------|----------|--------------------|----------------------|
| Albert Imre | likvidációs elsőbbségi | 100,-Ft | 1 399 | 139 900 |
| Balogh Gábor | likvidációs elsőbbségi | 100,-Ft | 529 | 52 900 |
| Bonyhai Péter | likvidációs elsőbbségi | 100,-Ft | 297 | 29 700 |
| Bunford Rózsa | likvidációs elsőbbségi | 100,-Ft | 297 | 29 700 |
| Bunford Tivadar | likvidációs elsőbbségi | 100,-Ft | 1 186 | 118 600 |
| Császár Zsolt | likvidációs elsőbbségi | 100,-Ft | 12 346 | 1 234 600 |
| Frank Nitsche | likvidációs elsőbbségi | 100,-Ft | 234 | 23 400 |
| Józsa Dávid | likvidációs elsőbbségi | 100,-Ft | 545 | 54 500 |
| Körei Krisztina | likvidációs elsőbbségi | 100,-Ft | 133 | 13 300 |
| Lángi Jenőné | likvidációs elsőbbségi | 100,-Ft | 1 195 | 119 500 |
| Michal Burda | likvidációs elsőbbségi | 100,-Ft | 878 | 87 800 |
| Mikusa Zorán | likvidációs elsőbbségi | 100,-Ft | 944 | 94 400 |
| Puskás Róbert | likvidációs elsőbbségi | 100,-Ft | 297 | 29 700 |
| Sarbu Claudia | likvidációs elsőbbségi | 100,-Ft | 297 | 29 700 |
| Tikvicki Jovica | likvidációs elsőbbségi | 100,-Ft | 297 | 29 700 |
| Vereb-Dér Zoltán | likvidációs elsőbbségi | 100,-Ft | 12 346 | 1 234 600 |
| Zilizi Gábor | likvidációs elsőbbségi | 100,-Ft | 687 | 68 700 |
| Pécsi László | törzsrészvény | 100,-Ft | 40 000 | 4 000 000 |
| | likvidációs elsőbbségi | 100,-Ft | 2 618 | 261 800 |
| Balogh Róbert | törzsrészvény | 100,-Ft | 40 000 | 4 000 000 |
| | likvidációs elsőbbségi | 100,-Ft | 1 108 | 110 800 |
| Csokló Gábor | törzsrészvény | 100,-Ft | 40 000 | 4 000 000 |
| | likvidációs elsőbbségi | 100,-Ft | 3 178 | 317 800 |
| Tibor Dávid | törzsrészvény | 100,-Ft | 5 482 245 | 548 224 500 |
| | likvidációs elsőbbségi | 100,-Ft | 40 356 | 4 035 600 |
| Ács Balázs | törzsrészvény | 100,-Ft | 4 297 755 | 429 775 500 |
| | likvidációs elsőbbségi | 100,-Ft | 18 833 | 1 883 300 |
| Osszesen: | | | | 1 000 000 000 |