MASTERPLAST NYRT.
H-8143 Sárszentmihály, Árpád u. 1/A
Tel.:+36-22-801-300 Fax: +36-22-801-382
Cny: Székesfehérvári Törvényszék Cégbírósága
Cégjegyzékszám: 07-10-001342

INFORMÁCIÓS DOKUMENTUM

„MASTERPLAST 2027/I KÖTVÉNY" elnevezésű, 2027.-es lejáratú, évi 2,1 %-os fix kamatozású Kötvények multilaterális kereskedési rendszerbe történő regisztrációjához

Jelen Információs Dokumentum (az **Információs Dokumentum**) a tőkepiacról szóló 2001. évi CXX. törvény (a **Tőkepiaci törvény**) és a kötvényről szóló 285/2001. (XII. 26.) Korm. rendelet (a **Kötvényrendelet**) előírásainak megfelelően, a **MASTERPLAST Nyilvánosan Működő Részvénytársaság** (székhely: 8143 Sárszentmihály, Árpád utca 1/A, Magyarország; cégjegyzékszáma: Cg.07-10-001342, a továbbiakban a **Társaság**, **MASTERPLAST** vagy a **Kibocsátó**) által 2020. december 21-én kibocsátott, „MASTERPLAST 2027/I KÖTVÉNY" elnevezésű, 2027.-es lejáratú, évi 2,1 %-os fix kamatozású, 1 sorozatú, 1 sorozatrészletszámú kötvényeknek (a **Kötvények**) a Budapesti Értéktőzsde (a **BÉT**) által működtetett XBond multilaterális kereskedési rendszerbe történő regisztrációjával kapcsolatos – a BÉT XBond Általános Üzletszabályzat 1. sz. melléklete szerinti – információs dokumentum.

Jelen Információs Dokumentum nem minősül a Tőkepiaci törvény 21. § (1) bekezdése, az Európai Parlamentnek és a Tanácsnak az értékpapírokra vonatkozó nyilvános ajánlattételkor vagy értékpapíroknak a szabályozott piacra történő bevezetésekor közzéteendő tájékoztatóról és a 2003/71/EK irányelv hatályon kívül helyezéséről szóló 2017/1129 rendelete (a **Tájékoztató Rendelet**), valamint az Európai Bizottság 2019/980 felhatalmazáson alapuló rendelete (a **Tájékoztató Végrehajtási Rendelet**) alapján elkészített tájékoztatónak.

Jelen Információs Dokumentum a Magyar Nemzeti Bankhoz (az **MNB**) nem került jóváhagyás céljából benyújtásra, azt az MNB nem vizsgálta meg és nem látta el jóváhagyásával. A Kötvényeknek a BÉT által működtetett XBond multilaterális kereskedési rendszerbe történő regisztrációja és a Kötvényekkel kapcsolatos kereskedés megkezdése iránt a forgalomba hozatalt követően kérelem került benyújtásra. A BÉT vezérigazgatója az Információs Dokumentumot 2021. február 15.-i határozatában (21/XBond/2021) jóváhagyta. A BÉT a kérelem elbírálása és az Információs Dokumentum jóváhagyása során az abban foglalt, a Kibocsátóra, illetve működésére vonatkozó információk megfelelő alátámasztottságát és pontosságát, illetve teljességét nem vizsgálta, ezzel kapcsolatosan kizárólag a Kibocsátót terheli minden jogi felelősség és ezért ebből a szempontból a Kötvényekbe történő befektetés nagyobb kockázatot képvisel azon esetekhez képest, ahol rendelkezésre áll egy az MNB által jóváhagyott tájékoztató. **Tekintettel arra, hogy az Információs Dokumentummal kapcsolatosan kizárólag a Kibocsátó vállal felelősséget, ezért a Kibocsátó felhívja a befektetők figyelmét, hogy a Kötvényekbe történő befektetés kiemelten kockázatos.** A Kötvényekbe befektetni kívánó személyeknek saját maguknak kell felmérniük, hogy alkalmas-e számukra a Kötvényekbe történő befektetés. A kockázati tényezők részletes kifejtése a jelen Információs Dokumentum 10. oldalán kezdődő Kockázati Tényezők című fejezetben található és a Kibocsátó működésének pénzügyi áttekintésével kapcsolatos pénzügyi információkat tartalmazó fejezetek további részleteket tartalmaznak.

SZERVEZŐ, FORGALMAZÓ, FIZETŐ BANK
Raiffeisen Bank Zrt.
2021. február 8.

MASTERPLAST NYRT.
H-8143 Sárszentmihály, Árpád u. 1/A
Tel.:+36-22-801-300 Fax: +36-22-801-382
Cny: Székesfehérvári Törvényszék Cégbírósága
Cégjegyzékszám: 07-10-001342

FIGYELEMFELHÍVÁS

Az Információs Dokumentumban használt, nagy kezdőbetűvel írt kifejezések meghatározása a szövegben vagy a Meghatározások és Rövidítések című fejezetben található.

Jelen Információs Dokumentum elkészítésére a Kötvényeknek a BÉT által működtetett XBond multilaterális kereskedési rendszerbe történő regisztrációjával kapcsolatosan került sor.

Jelen Információs Dokumentum nem minősül a Tőkepiaci törvény 21. § (1) bekezdése, a Tájékoztató Rendelet, valamint a Tájékoztató Végrehajtási Rendelet alapján elkészített tájékoztatónak.

Jelen Információs Dokumentum az MNB-hez nem került jóváhagyás céljából benyújtásra, azt az MNB nem vizsgálta meg és nem látta el jóváhagyásával. A Kötvényeknek a BÉT által működtetett XBond multilaterális kereskedési rendszerbe történő regisztrációja és a Kötvényekkel kapcsolatos kereskedés megkezdése iránt a forgalomba hozatalt követően kérelem került benyújtásra. A BÉT vezérigazgatója az Információs Dokumentumot 2021. február 15.-i határozatában (21/XBond/2021) jóváhagyta. A BÉT a kérelem elbírálása és az Információs Dokumentum jóváhagyása során az abban foglalt, a Kibocsátóra, illetve működésére vonatkozó információk megfelelő alátámasztottságát és pontosságát, illetve teljességét nem vizsgálta, ezzel kapcsolatban kizárólag a Kibocsátót terheli minden jogi felelősség és ezért ebből a szempontból a Kötvényekbe történő befektetés nagyobb kockázatot képvisel azon esetekhez képest, ahol rendelkezésre áll egy az MNB által jóváhagyott tájékoztató.

Az Információs Dokumentumban található adatok és információk valódiságáért, pontosságáért, teljességéért, helytálló voltáért valamint a jogszabályoknak és az egyéb hatósági rendelkezéseknek való megfeleléséért, továbbá azért, hogy az Információs Dokumentumban található adatok és információk nem félrevezetőek, a Kibocsátó vállal kizárólagos felelősséget. Tekintettel arra, hogy az Információs Dokumentummal kapcsolatosan kizárólag a Kibocsátó vállal felelősséget, ezért a Kibocsátó felhívja a befektetők figyelmét, hogy a Kötvényekbe történő befektetés kiemelten kockázatos. A kockázati tényezők részletes kifejtése a jelen Információs Dokumentum 10. oldalán kezdődő Kockázati Tényezők című fejezetben található.

Az Információs Dokumentum vagy az Információs Dokumentum bármely kiegészítésének félrevezető tartalmával és az információ elhallgatásával a Kötvények tulajdonosainak okozott kár megtérítéséért a Kibocsátó az Információs Dokumentum keltétől számított öt évig felel, amely felelősség nem zárható ki és nem korlátozható. A Kibocsátó felelősségvállaló nyilatkozatát az Információs Dokumentum VI. fejezete tartalmazza. E felelősség kiterjed az Információs Dokumentumban foglalt minden információra, illetve az információk hiányára, és e felelősség a BÉT XBond Általános Üzletszabályzat 1. Mellékletének 15(e) pontja alapján érvényesen nem zárható ki és nem korlátozható.

A Raiffeisen Bank Zrt., sem Szervezőként, sem Forgalmazóként, sem pedig Fizető Bankként nem vizsgálta az Információs Dokumentumban található adatok és információk valódiságát, pontosságát, teljességét, helytálló voltát, valamint a jogszabályoknak és az egyéb hatósági rendelkezéseknek való megfelelését, továbbá azt, hogy az Információs Dokumentumban található adatok és információk nem félrevezetőek. Ennek megfelelően a Raiffeisen Bank Zrt. sem Szervezőként sem Forgalmazóként, sem Fizető Bankként nem vállal semmilyen felelősséget az Információs Dokumentumban feltüntetett adatok és információk valódiságáért, pontosságáért, teljességéért, helytálló voltáért valamint a jogszabályoknak és az egyéb hatósági rendelkezéseknek

MASTERPLAST NYRT.
H-8143 Sárszentmihály, Árpád u. 1/A
Tel.:+36-22-801-300 Fax: +36-22-801-382
Cny: Székesfehérvári Törvényszék Cégbírósága
Cégjegyzékszám: 07-10-001342

való megfeleléséért, továbbá azért, hogy az Információs Dokumentumban található adatok és információk nem félrevezetőek.

Egyetlen személy sincs felhatalmazva arra, hogy a jelen Információs Dokumentumtól eltérő információt vagy bármilyen más tájékoztatást adjon. Amennyiben ez mégis bekövetkezik, az nem tekinthető a Kibocsátó vagy a Raiffeisen Bank Zrt., mint Szervező, Forgalmazó és Fizető Bank által jóváhagyott vagy tőlük származó információnak, illetve kijelentésnek.

Sem a jelen Információs Dokumentum átadása, sem a Kötvények értékesítése semmilyen körülmények között nem tekinthető a Kibocsátó vagy a Raiffeisen Bank Zrt., mint Szervező, Forgalmazó és Fizető Bank, illetve bármely egyéb jövőbeli Fizető Bank azzal kapcsolatos ígéretének, hogy a jelen Információs Dokumentum keltét követően a Kibocsátóra vonatkozóan közölt információk tekintetében vagy a Kibocsátó tevékenységében nem következik be változás vagy arra, hogy a Kibocsátó pénzügyi helyzetében nem következik be kedvezőtlen változás, továbbá azzal kapcsolatos ígéretnek, hogy a Kötvényekkel kapcsolatban közölt bármely információ a közlés időpontját vagy (amennyiben az ettől eltér) az információt tartalmazó dokumentumban megjelölt időpontot követően is pontos lesz. A jelen Információs Dokumentumban közölt tényszámok és vélemények a rájuk vonatkozó külön meghatározott időpontban, illetve ennek hiányában a jelen Információs Dokumentum keltének napján fennálló helyzetre vonatkoznak.

Sem a jelen Információs Dokumentum vagy a Kötvényekkel kapcsolatban közölt bármely egyéb információ (a) nem abból a célból kerül közzétételre, hogy bármely hitelképességi vizsgálat vagy egyéb értékelés alapját képezze, és (b) nem minősül a Kibocsátó, a Raiffeisen Bank Zrt., mint Szervező, Forgalmazó és Fizető Bank arra vonatkozó ajánlásának, hogy a jelen Információs Dokumentum vagy a Kötvényekkel kapcsolatban közölt bármely egyéb információ birtokosának Kötvényt érdemes vásárolnia. Minden leendő befektetőnek, aki Kötvényeket kíván venni, ajánlott elvégeznie a saját vizsgálatát a Kibocsátó pénzügyi helyzetére vonatkozóan és ennek alapján magának kell mérlegelnie a Kibocsátó hitelképességét. Sem a jelen Információs Dokumentum, sem a Kötvények kibocsátásával kapcsolatban közölt bármely egyéb információ nem kíván alapul szolgálni semmilyen hitelképességi, vagy értékvizsgálatnak, és nem tekinthető a Kötvények megvásárlására történő felhívásnak.

A Kötvénytulajdonosok illetősége szerinti ország és Magyarország, mint a Kibocsátó székhelye szerinti ország adójogszabályai hatással lehetnek a Kötvényekből származó jövedelemre. Ezért minden leendő befektetőnek, aki Kötvényeket kíván vásárolni, ajánlott adó-, jogi és befektetési tanácsot kérni a Kötvények vásárlásával, birtoklásával és átruházásával kapcsolatban.

A Raiffeisen Bank Zrt., mint Szervező, Forgalmazó és Fizető Bank nem ígéri, hogy a Kibocsátó pénzügyi helyzetét vagy tevékenységét a jelen Információs Dokumentum keltét követően a Kötvények futamideje alatt vizsgálja, illetve hogy az Információs Dokumentumban közzétett információk tekintetében a Kötvények befektetői vagy lehetséges Befektetői részére elemzést vagy értékelést nyújt.

A jelen Információs Dokumentum nem minősül a Kibocsátó, a Raiffeisen Bank Zrt., mint Szervező, Forgalmazó és Fizető Bank azzal kapcsolatos nyilatkozatának, hogy a Kötvények Befektetői a rájuk vonatkozó jogszabályok értelmében jogosultak Kötvényeket vásárolni vagy a Kötvényekbe érdemes befektetni. Kizárólag a Kötvények Befektetői viselik Kötvény befektetésük

MASTERPLAST NYRT.
H-8143 Sárszentmihály, Árpád u. 1/A
Tel.:+36-22-801-300 Fax: +36-22-801-382
Cny: Székesfehérvári Törvényszék Cégbírósága
Cégjegyzékszám: 07-10-001342

kockázatait. A Raiffeisen Bank Zrt., mint Szervező, Forgalmazó és Fizető Bank a Kötvényekkel kapcsolatban nem nyújt befektetési tanácsot a Befektetők részére.

MASTERPLAST NYRT.
H-8143 Sárszentmihály, Árpád u. 1/A
Tel.:+36-22-801-300 Fax: +36-22-801-382
Cny: Székesfehérvári Törvényszék Cégbírósága
Cégjegyzékszám: 07-10-001342

ÉRTÉKESÍTÉSI KORLÁTOZÁSOK

Jelen Információs Dokumentum terjesztése, valamint a Kötvények értékesítése egyes országokban jogszabályi tilalmak és korlátozások alá eshet. A Kibocsátó, a Raiffeisen Bank Zrt., mint Szervező, Forgalmazó és Fizető Bank nem állítják, hogy jelen Információs Dokumentum valamely országban az ott alkalmazandó jogszabályi vagy egyéb követelményeknek megfelelően jogszerűen terjeszthető, vagy azt, hogy a Kötvények más országban megvásárolhatók. A Kibocsátó, a Raiffeisen Bank Zrt., mint Szervező, Forgalmazó és Fizető Bank nem vállalnak semmilyen felelősséget az ilyen terjesztés vagy értékesítés jogszerűségéért.

A Kötvények nem kerültek korábban, és a jövőben sem kerülnek nyilvántartásba vételre az Amerikai Egyesült Államok többször módosított 1933. évi értékpapírokról szóló törvénye (az Amerikai Értékpapírtörvény) alapján. Az Amerikai Értékpapírtörvény S rendelkezésének (a Regulation S) megfelelően, a Kötvények egyikét sem lehet amerikai személyek (*U.S. persons*) részére vételre felajánlani, értékesíteni, átadni, illetve nem lehet az Amerikai Egyesült Államok területén a Kötvényeket senki részére vételre felajánlani, értékesíteni vagy átadni. A jelen bekezdésben használt fogalmak a Regulation S-ben meghatározott jelentéssel bírnak.

Jelen Információs Dokumentum nem minősül azon országokban lévő személyek részére tett, a Kötvényekre vonatkozó eladási ajánlatnak vagy a Kötvények vásárlására történő felhívásban való közreműködésnek, amely országokban ezen eladási ajánlat vagy közreműködés jogszabályellenes lenne. A jelen Információs Dokumentum terjesztése és értékesítése egyes jogrendszerekben jogszabályi korlátozások alá eshet. A Kibocsátó, a Raiffeisen Bank Zrt., mint Szervező, Forgalmazó és Fizető Bank nem állítják, hogy a jelen Információs Dokumentum valamely más országban az ott alkalmazandó jogszabályi vagy egyéb követelményeknek megfelelően jogszerűen terjeszthető vagy azt, hogy a Kötvények jogszerűen ezen országokban értékesíthetőek, illetve nem vállalnak felelősséget az ilyen terjesztésben vagy értékesítésben történő bármely közreműködés jogszerűségéért. Magyarországon kívül a Kibocsátó, a Raiffeisen Bank Zrt., mint Szervező, Forgalmazó és Fizető Bank nem tettek semmiféle olyan intézkedést, amely a Kötvények értékesítését vagy a jelen Információs Dokumentum terjesztését lehetővé tenné olyan országokban, ahol az értékesítéshez vagy a terjesztéshez ilyen intézkedésre szükség van. Ennek megfelelően, az ilyen országokban a Kötvények nem értékesíthetők sem közvetve, sem közvetlenül. A Kibocsátó, a Raiffeisen Bank Zrt., mint Szervező, Forgalmazó és Fizető Bank felkérik azokat, akik a jelen Információs Dokumentum birtokába jutnak, hogy tájékozódjanak a jelen Információs Dokumentum terjesztésére, illetve a Kötvények értékesítésére vonatkozó minden esetleges korlátozásról. Így különösen az Amerikai Egyesült Államokban, az Európai Gazdasági Térség tagállamaiban (Magyarországot is ideértve) és Japánban jogszabályok korlátozzák a jelen Információs Dokumentum vagy egyéb értékesítési anyagok terjesztését, valamint a Kötvények értékesítését.

A Kibocsátó hosszú távú adósságát, így a Kibocsátó által a Kötvényeket is a Scope Ratings GmbH B+ hitelminősítéssel látta el.

A Kibocsátó kötelezettséget vállal arra, hogy a Kötvények legalább egy hitelminősítő általi hitelminősítését évente felülvizsgáltatja és a Kötvények lejáratáig fenntartja.

MASTERPLAST NYRT.
H-8143 Sárszentmihály, Árpád u. 1/A
Tel.:+36-22-801-300 Fax: +36-22-801-382
Cny: Székesfehérvári Törvényszék Cégbírósága
Cégjegyzékszám: 07-10-001342

A Kibocsátó hozzájárul ahhoz, hogy:

(1) az MNB – egy az MNB honlapján elhelyezett és az adott hitelminősítő honlapjának megfelelő oldalára tovább utaló link elhelyezésével – elérhetővé tegye a Kötvények hitelminősítését és annak évenkénti felülvizsgálatát a kapcsolódó hitelminősítői jelentésekkel (ún. *rating report*) együtt; és

(2) az adott hitelminősítő a Kötvények hitelminősítését és annak évenkénti felülvizsgálatát a kapcsolódó hitelminősítői jelentésekkel (ún. *rating report*) együtt a honlapján közzé tegye.

A Scope Ratings GmbH az Európai Parlament és a Tanács hitelminősítő intézetekről szóló 1060/2009/EK rendelete szerint nyilvántartott, az Európai Unió területén székhellyel rendelkező intézmény és szerepel az Európai Értékpapírpiaci Hatóság (angolul: *European Securities Markets Authority*) honlapján közzétett hitelminősítő intézmények listáján (https://www.esma.europa.eu/supervision/credit-rating-agencies/risk).

A hitelminősítés nem tekinthető az értékpapírok megvételével, eladásával vagy tartásával kapcsolatos ajánlásnak, és azt a hitelminősítő intézmény bármikor felfüggesztheti, csökkentheti vagy visszavonhatja.

A befektetési vállalkozásokról és az árutőzsdei szolgáltatókról, valamint az általuk végezhető tevékenységek szabályairól szóló 2007. évi CXXXVIII. törvénnyel (Bszt.) valamint az Európai Parlamentnek és a Tanácsnak a pénzügyi eszközök piacairól, valamint a 2002/92/EK irányelv és a 2011/61/EU irányelv módosításáról szóló 2014/65/EU irányelvével (a MiFID II) összhangban a Kötvények vonatkozásában elvégzett célpiaci vizsgálat alapján a Kötvények célpiaca a Bszt. szerinti szakmai ügyfelek és elfogadható partnerek körének felel meg, továbbá a Kötvények a szakmai ügyfelek és elfogadható partnerek részére bármely értékesítési csatornán értékesíthetőek.

MASTERPLAST NYRT.
H-8143 Sárszentmihály, Árpád u. 1/A
Tel.:+36-22-801-300 Fax: +36-22-801-382
Cny: Székesfehérvári Törvényszék Cégbírósága
Cégjegyzékszám: 07-10-001342

TARTALOMJEGYZÉK

I. MEGHATÁROZÁSOK ÉS RÖVIDÍTÉSEK 8
II. KOCKÁZATI TÉNYEZŐK 10
III. KÖTVÉNYFELTÉTELEK 20
IV. MEGTEKINTHETŐ DOKUMENTUMOK 30
V. A KIBOCSÁTÓ BEMUTATÁSA 31
VI. FELELŐSSÉGVÁLLALÓ NYILATKOZAT 63
VII. XBOND REGISZTRÁCIÓVAL ÉS A NÖVEKEDÉSI KÖTVÉNYPROGRAMBAN TÖRTÉNŐ RÉSZVÉTELLEL KAPCSOLATOS NYILATKOZATOK 64
MELLÉKLETEK 66

YOUR BUSINESS SERVICE PARTNER PROVIDING INSULATION SOLUTIONS
CROATIA HUNGARY MACEDONIA UKRAINE POLAND ROMANIA SERBIA SLOVAKIA

MASTERPLAST NYRT.
H-8143 Sárszentmihály, Árpád u. 1/A
Tel.:+36-22-801-300 Fax: +36-22-801-382
Cny: Székesfehérvári Törvényszék Cégbírósága
Cégjegyzékszám: 07-10-001342

I. MEGHATÁROZÁSOK ÉS RÖVIDÍTÉSEK

Amerikai Értékpapírtörvény	Az Amerikai Egyesült Államok 1933. évi értékpapírokról szóló törvényét jelenti.
Befektetők	A Bszt. szerinti szakmai ügyfeleket és elfogadható partnereket jelenti.
BÉT	A Budapesti Értéktőzsdét jelenti.
Biztosíték	Az alábbiak bármelyikét jelenti: zálogjog (jelzálog), óvadék, illetve bármely más szerződés és megállapodás, amelynek célja eszköz, dolog, jog vagy más vagyontárgy biztosítékul adása (megterhelése).
Bszt.	A befektetési vállalkozásokról és az árutőzsdei szolgáltatókról, valamint az általuk végezhető tevékenységek szabályairól szóló 2007. évi CXXXVIII. törvényt jelenti.
Csoport	A Kibocsátót, a Kibocsátó Leányvállalatait és a Kibocsátó kapcsolt vállalkozásait együttvéve jelenti.
EU	Az Európai Uniót jelenti.
Fizető Bank	A Raiffeisen Bank Zrt.-t jelenti.
Fizető Banki Megállapodás	A Kibocsátó és a Raiffeisen Bank Zrt. mint kamatmegállapító, kamatfizető és tőkefizető megbízott között aláírt fizető banki megállapodást jelenti.
Fordulónap	A III. (Kötvényfeltételek) fejezet 10.1 pontjában meghatározott jelentéssel bír.
Forgalmazó	A Raiffeisen Bank Zrt.-t jelenti.
Információs Dokumentum	A jelen Információs Dokumentumot jelenti.
Ellenőrzött Leányvállalat	A Kibocsátó bármely jelenlegi vagy jövőbeli, a 2000. évi C. törvény 3. § (2) bekezdés 2. pont szerinti leányvállalatát jelenti.
Kamatfizetési Nap	A III. (Kötvényfeltételek) fejezet 8.1 pontjában meghatározott jelentéssel bír.
Kamatláb	A III. (Kötvényfeltételek) fejezet 8.1 pontjában meghatározott jelentéssel bír.
KELER	A KELER Központi Értéktár Zártkörűen Működő Részvénytársaságot jelenti.
Kibocsátó	A MASTERPLAST Nyilvánosan Működő Részvénytársaságot jelenti.
Kötvények	A Kibocsátó „MASTERPLAST 2027/I KÖTVÉNY” elnevezésű kötvényeit jelenti. A félreértések elkerülése végett, a jelen Információs Dokumentumban a „*jelen Kötvényfeltételek szerint kibocsátott Kötvény*” kifejezés is a Kibocsátó „MASTERPLAST 2027/I KÖTVÉNY” elnevezésű kötvényeire utal.
Kötvényfeltételek	Az Információs Dokumentum III. (Kötvényfeltételek) fejezetében foglalt Kötvényfeltételeket jelenti.

YOUR BUSINESS SERVICE PARTNER PROVIDING INSULATION SOLUTIONS
CROATIA HUNGARY MACEDONIA UKRAINE POLAND ROMANIA SERBIA SLOVAKIA

MASTERPLAST NYRT.
H-8143 Sárszentmihály, Árpád u. 1/A
Tel.:+36-22-801-300 Fax: +36-22-801-382
Cny: Székesfehérvári Törvényszék Cégbírósága
Cégjegyzékszám: 07-10-001342

Kötvényrendelet	A kötvényről szóló 285/2001. (XII.26.) Korm. rendeletet jelenti.
Kötvénytulajdonos(ok)	A III. (Kötvényfeltételek) fejezet 4.1 pontjában meghatározott jelentéssel bír.
Leányvállalat	A Kibocsátó bármely leányvállalatát jelenti.
Lejárat Napja	A III. (Kötvényfeltételek) fejezet 3.1 pontjában meghatározott jelentéssel bír.
MNB vagy **Magyar Nemzeti Bank**	A Magyar Nemzeti Bankot jelenti.
MiFID II	A 2002/92/EK irányelv és a 2011/61/EU irányelv módosításáról szóló 2014/65/EU irányelvet jelenti.
Munkanap	A III. (Kötvényfeltételek) fejezet 8.4 pontjában meghatározott jelentéssel bír.
Névérték	A III. (Kötvényfeltételek) fejezet 3.2 pontjában meghatározott jelentéssel bír.
Okirat	A III. (Kötvényfeltételek) fejezet 2.1 pontjában meghatározott jelentéssel bír.
Ptk.	A polgári törvénykönyvről szóló 2013. évi V. törvényt jelenti.
Regulation S	Az Amerikai Értékpapírtörvény S rendelkezését jelenti.
Rendkívüli Lejárati Események	A III. (Kötvényfeltételek) fejezet 12 pontjában meghatározott jelentéssel bír.
Részteljesítés	A III. (Kötvényfeltételek) fejezet 8.3(c)(ii) alpontjában meghatározott jelentéssel bír.
Számviteli törvény	A számvitelről szóló 2000. évi C. törvényt jelenti.
Szervező	A Raiffeisen Bank Zrt.-t jelenti.
Tájékoztató Rendelet	Az Európai Parlamentnek és a Tanácsnak az értékpapírokra vonatkozó nyilvános ajánlattételkor vagy értékpapíroknak a szabályozott piacra történő bevezetésekor közzéteendő tájékoztatóról és a 2003/71/EK irányelv hatályon kívül helyezéséről szóló 2017/1129 rendeletét jelenti.
Tájékoztató Végrehajtási Rendelet	Az Európai Bizottság 2019/980 felhatalmazáson alapuló rendeletét jelenti.
Tőkepiaci törvény vagy Tpt.	A tőkepiacról szóló 2001. évi CXX. törvényt jelenti.

II. KOCKÁZATI TÉNYEZŐK

Az alábbi "Kockázati Tényezők" című fejezet kizárólag a Kibocsátót közvetlenül érintő kockázati tényezők, továbbá a Kibocsátónak a Kötvényekből eredő kötelezettségei teljesítésével kapcsolatos képességét közvetlenül befolyásoló kockázati tényezők ismertetését tartalmazza. A Kibocsátó megítélése szerint az alábbi tényezők befolyásolhatják a Kötvényeken alapuló kötelezettségei teljesítését. Ezen tényezők esetleges bekövetkezése vagy bekövetkezésének elmaradása teljes bizonyossággal nem látható előre illetve becsülhető meg és a Kibocsátó nincs abban a helyzetben, hogy állást foglaljon ezen tényezők bekövetkezésének valószínűségéről.

Minden, a Kötvényekbe befektetni szándékozó befektetőnek figyelembe kell vennie, hogy a Kötvényekbe történő befektetés bizonyos kockázatokkal jár. Befektetési döntése meghozatalát megelőzően minden leendő befektetőnek az Információs Dokumentum további részeivel együttesen ajánlott alaposan tanulmányoznia és átgondolnia az alábbi fejezetben bemutatott kockázati tényezőket, és az ily módon saját maga által kialakított álláspont alapján meghozni befektetési döntését.

Jelen Információs Dokumentum az MNB-hez nem került jóváhagyás céljából benyújtásra, azt az MNB nem vizsgálta meg és nem látta el jóváhagyásával. A Kötvények nyilvános forgalomba hozatalát követően a Kötvényeknek a BÉT által működtetett XBond multilaterális kereskedési rendszerbe történő regisztrációja és a Kötvényekkel kapcsolatos kereskedés megkezdése iránt kérelem került benyújtásra. A BÉT a kérelem elbírálása és az Információs Dokumentum jóváhagyása során az abban foglalt, a Kibocsátóra, illetve működésére vonatkozó információk megfelelő alátámasztottságát és pontosságát, illetve teljességét nem vizsgálta, ezzel kapcsolatosan kizárólag a Kibocsátót terheli minden jogi felelősség és ezért ebből a szempontból a Kötvényekbe történő befektetés nagyobb kockázatot képvisel azon esetekhez képest, ahol rendelkezésre áll egy az MNB által jóváhagyott tájékoztató. Tekintettel arra, hogy az Információs Dokumentummal kapcsolatosan kizárólag a Kibocsátó vállal felelősséget, ezért a Kibocsátó felhívja a befektetők figyelmét, hogy a Kötvényekbe történő befektetés kiemelten kockázatos.

I. A Kibocsátóra vonatkozó fő kockázati tényezők

1. A piacra és az ágazatra jellemző kockázati tényezők

1.1 Makrogazdasági kockázatok

A Csoport tevékenysége és eredményessége kitett az európai, ezen belül is különösen a közép-kelet-, délkelet és kelet-európai országok makrogazdasági helyzete, különösen a gazdasági növekedés és az ipari termelés, valamint az államháztartás pénzügyi helyzete alakulásának. A gazdasági növekedés, munkanélküliség, az országkockázat, az infláció, valamint az államháztartási hiány alakulása alapvető hatást gyakorol az üzleti környezetre. A makrogazdasági környezet esetleges kedvezőtlen változása negatívan hathat a Csoport jövedelmezőségére.

Ilyen, kedvezőtlen makrogazdasági hatással járhat a koronavírus járvány (COVID-19), továbbá az arra tekintettel, vagy azzal összefüggésben meghozott nemzetközi, kormányzati, hatósági, vagy egyéb intézkedések, valamint a piaci folyamatok és fogyasztói magatartások ezzel kapcsolatos változása. A COVID-19 világjárvány továbbra is hátrányos kihatással van a regionális és globális gazdaságokra és a pénzpiacokra, és ez kedvezőtlenül érinti Magyarországot is. A COVID-19 világjárványra adott válaszként a világ több mint 80 országa reagált különféle, a COVID-19 világjárvány további terjedésének a megakadályozását célzó

intézkedésekkel, ideértve egyebek mellett a vállalkozások és az állami intézmények tevékenységét illetve működését átmenetileg korlátozó intézkedések elrendelését, a nagy tömegek összegyűlésére alkalmas helyszíneknek (ideértve az iskolákat, a sportlétesítményeket, bárokat és éttermeket is) a bezárását, az önkéntes otthoni karantén elrendelését, a határellenőrzéseket, valamint az utazási és egyéb korlátozásokat is. Ezen intézkedések globális és helyi szinten is fennakadásokat okoztak a rendes üzletmenetben, valamint hátrányos hatással voltak a globális ellátási láncokra, a globális termelésre, a turizmusra, a fogyasztói kiadásokra és az eszközárakra. A COVID-19 világjárvány jelentős felfordulást okozott a világpiacokon és negatív hatással volt a globális és a helyi szintű gazdasági aktivitásra is. A központi bankok és monetáris hatóságok a pénzügyi piacokon jelenleg is folyamatos intervenciós intézkedéseket alkalmaznak, továbbá a nemzeti kormányok is a nemzeti gazdaságaik ösztönzése céljából fiskális politikai lépéseket jelentettek be. A gazdaságok felépülése részben a kormányok által bevezetett korlátozások feloldásától, illetve könnyítésétől függ, azonban a felépülés gyorsaságát továbbra is számos bizonytalanság övezi. A jelen Információs Dokumentum dátumának az időpontjában a Kibocsátó még nem képes a COVID-19 világjárványnak – a Kibocsátó üzleti tevékenységét, pénzügyi helyzetét és a Csoport működési tevékenységének az eredményességét érintő – negatív hatásai minden részletre kiterjedő, pontos felmérésére. A fentiek mellett a COVID-19 világjárványnak a Kibocsátó üzleti tevékenységére gyakorolt átfogó hatásai több pontosan előre nem látható tényezőtől is függenek, ideértve egyebek mellett a COVID-19 világjárvány időtartamát, súlyosságát, esetleges visszatérését és mértékét, valamint a COVID-19 világjárvány tekintetében meghozott kormányzati intézkedések átfogó jellegét is.

Nem zárható ki, hogy a COVID-19 világjárvány egy elhúzódó világgazdasági válságot vagy recessziót fog okozni, amely általában véve kihathat a magyarországi gazdaságra, valamint azon országok gazdaságaira is, amelyekben a Csoport a tevékenységét végzi.

1.2 Építőipari kockázatok

A régióbeli építőipari beruházási és épület-felújítási lehetőségek és hajlandóság alakulása, ezek állami és szabályozói ösztönzői, az energiaár-változások és az alapanyagok árának világpiaci alakulása (elsősorban az olaj és az acél ára, amelyek jelentős mértékben régión kívüli gazdasági folyamatok és kereslet-kínálati viszonyok eredményeképpen alakulnak ki) együttesen és külön-külön is jelentősen befolyásolhatják a Csoport jövedelmezőségét.

Az utóbbi évek nagyarányú növekedését követően a COVID-19 világjárvány okozta gazdasági visszaesés mind a piaci, mind a kormányzati megrendeléseket visszavetheti, valamint az építőipar vonatkozásában a lánctartozások ismételt kialakulásának kockázatát hordozza. A Magyarország számára elérhető Európai Uniós források csökkenése ugyancsak az építőipari beruházási hajlandóság csökkenését és beruházási projektek elhalasztását okozhatja.

1.3 Finanszírozási kockázat

A Csoport jelentős arányban hitellel finanszírozza működését, így a hitelpiac és a Csoport eredményességének alakulása befolyással van a Csoport finanszírozási lehetőségeire. Az általános gazdasági környezet, a hitelpiacok, a banki kamatlábak és más pénzpiaci tényezők változása a finanszírozás költségeit növelhetik, megszerzését megnehezíthetik, késleltethetik vagy ellehetetleníthetik.

A Csoport hiteleinek nagy része változó kamatozású hitel, amely referencia kamatokhoz kötődik (pl. EURIBOR). A referencia kamatlábak kedvezőtlen változása negatív hatással lehet a Csoport jövedelmezőségére.

1.4 Devizaárfolyamok változása

A Csoport konszolidált kimutatását euróban készíti. A Csoport árbevételének több mint 90%-a az értékesítés országának helyi devizájában képződik, míg a kiadási oldalon számos, ezektől eltérő devizában teljesítendő vagy devizaárfolyamtól függő tétel áll (pl. anyagköltségek számottevő része dollárban vagy euróban, egyes hitelek törlesztő részletei és kamatai euróban, román lejben, illetve szerb dínárban). A Kibocsátó, amennyiben célszerűnek ítéli meg, él a derivatív árfolyam- és kamatfedezeti ügyletek adta lehetőségekkel, azonban a Csoport számára kedvezőtlen árfolyamváltozás (főként az euró és dollár árfolyamváltozása) negatív hatással lehet a Csoport jövedelmezőségére.

1.5 Szabályozási kockázatok

A Csoport tevékenységét számos országban végzi, amelyek szabályozói környezete, jogi és politikai berendezkedése lényeges eltéréseket mutat.

A Csoport portfóliójába tartozó országok jogi, működési, adminisztrációs, adózási és egyéb szabályozási változása jelentős hatást gyakorolhat a Csoport üzleti tevékenységére és adózás előtti eredményére.

A Csoport portfóliójához tartozó országokban esetleg bekövetkező politikai változások, valamint az országok esetleges jogbizonytalanságai hatással lehetnek a Csoport tevékenységére és annak jövedelmezőségére.

A Csoport számára kockázatot jelentenek a határokat átívelő kereskedelemmel kapcsolatos előírások változásai, az egyes termékek országonként különböző engedélyezési procedúráinak és építőipari szabályainak történő megfelelés biztosításának nehézségei.

A Csoport országainak adózási, munkajogi, munkavédelmi, termékminőségi, környezeti, egészségügyi és biztonságtechnikai szabályozási környezetében bekövetkező változások befolyásolhatják a Kibocsátó konszolidált eredményének alakulását.

A Csoport minden tőle elvárhatót megtesz, hogy a jogszabályokhoz alkalmazkodó magatartást folytasson, ennek ellenére nem zárható ki, hogy a jogszabályi rendelkezéseknek történő meg nem felelés hatósági eljárást és bírság kiszabását, valamint egyéb jogkövetkezmények alkalmazását vonhatja maga után.

2. A Csoportra jellemző kockázati tényezők

2.1 A növekedés kockázata

A Csoport további növekedést tervez mind új üzleti, mind új földrajzi területeken, amely együtt járhat a munkavállalók létszámának, a létesítmények és eszközök számának és értékének, a tevékenység méretének jelentős növekedésével. Nem garantálható, hogy a Csoport stratégiája sikeres lesz, és hogy képes lesz a növekedést hatékonyan és eredményesen kezelni. Továbbá

nem garantálható, hogy a terjeszkedés pontosan mikor és milyen mértékben tud hozzájárulni a Csoport eredménytermelő képességének növekedéséhez.

2.2 Új termékek bevezetésének kockázata

A Csoport eltérő fejlettségű és eltérő ütemben fejlődő építőipari piacokon van jelen. A versenyképesség fenntartása, az egyes piacok változó igényeinek való megfelelés a termékportfólió folyamatos bővítését igényli. Egy-egy újonnan bevezetett termék sikere piaconként eltérő lehet, a korábban elért eredmények nem garantálják a sikert minden más piacon is. Új termék bevezetése során engedélyeztetési procedúráknak kell megfelelni, amely hosszú és költséges folyamat is lehet, elhúzódása a Csoport jövedelmezőségére is hatással lehet.

2.3 Versenyhelyzet

A Csoport piacain számos, jelentős piaci pozícióval és tapasztalattal, fejlett technológiával, jelentős kapacitással és pénzügyi erővel rendelkező társaság is versenyez, valamint szállhat versenybe a jövőben a Csoporttal. A Kibocsátó folyamatos feladata az eladásra kínált termékeknek a piac igényeihez történő igazítása, a partnerek, valamint a végfelhasználók igényeinek figyelemmel kísérése. Amennyiben a piaci verseny által felvetett kihívásokra a Csoport nem megfelelően reagál, a Csoportot piacvesztés fenyegetheti.

Az erős vagy erősödő verseny számottevő, előre nem látható fejlesztéseket, befektetéseket tehet szükségessé, továbbá negatív hatással lehet a Csoport termékeinek áraira vagy növelheti a Csoport költségeit, amelyek negatív hatással lehetnek a Csoport jövedelmezőségére.

2.4 Technológiai változások

A Csoport eredményessége és versenyhelyzete kitett az építőipari és építőanyag-ipari technológiai változásoknak, különösen az energiahatékonyság területén. A technológiai fejlődés átalakíthatja, vagy akár meg is szüntetheti a Csoport által használt technológiák alkalmazását. A Csoport folyamatosan figyelemmel kíséri az innovatív technológiai megoldásokat, valamint azok fejlődését. A Csoport törekszik megfelelni az új technológiai kihívásoknak, továbbá az ilyen technológiai fejlődés következtében megváltozott piaci, gazdasági környezetnek. Ugyanakkor, amennyiben olyan megoldások, technológiák kerülnek előtérbe, amelyekben a Csoport nem rendelkezik megfelelő tapasztalatokkal, vagy amelyekhez nincs hozzáférési lehetősége (pl. szabadalmi védettség miatt), úgy az a Csoport piacvesztéséhez, árbevételének és jövedelmezőségének csökkenéséhez vezethet. A Kibocsátó jelentős erőfeszítéseket tesz a piaci igényeknek mindenkor megfelelő termékportfólió kialakítására, azonban nem garantálható, hogy mindig a leghatékonyabb termékeket és megoldásokat tudja kiválasztani, és azokat eredményesen tudja értékesíteni.

2.5 Partnerkapcsolatok kockázata

A Csoport a vevői, szállítói, valamint finanszírozói tekintetében határozott és határozatlan idejű szerződésekkel is rendelkezik. Nem biztosított, hogy a határozott idejű szerződések lejáratát követően a felek meg tudnak állapodni a szerződések meghosszabbításáról. A határozott és határozatlan idejű szerződések esetében sem zárható ki, hogy nem várt, rendkívüli esetben megszűnnek.

2.6 Hitelezési és kinnlevőségi kockázat

A Csoport termékeit döntően nagykereskedelemben, a szektorra jellemző, halasztott fizetési feltételekkel értékesíti, amely azzal a kockázattal jár, hogy késedelmes fizetés vagy nemfizetés esetén a követelések halmozódhatnak. A Kibocsátó a Csoport kintlévőségeit szorosan nyomon követi, de ennek ellenére a vevők késedelmes fizetése vagy nemfizetése veszélyt jelenthet a Csoport pénzügyi helyzetére és jövedelmezőségére.

2.7 Beszerzéssel kapcsolatos kockázatok

A Csoport a gyártás során felhasznált alapanyagokat és az értékesített termékeket számos piacról, köztük távol-keleti piacokról szerzi be. A termékeket érintő alapanyagár változások és a nagy távolságok kockázatot jelentenek. Ha a gyártók, szállítók bármilyen ok miatt nem képesek megfelelő időben, áron és minőségben szállítani a Csoport által megrendelt termékeket és anyagokat, az a termelés vagy szállítás csúszását és többletköltségeket, vevői elégedetlenséget okozhat.

2.8 Gyártás gazdaságosságának kockázata

A Csoport már meglévő, valamint a jövőben tervezett gyártóegységeinek gazdaságossága nagy mértékben függ kapacitásainak hatékony kihasználásától. Nem garantálható, hogy a gyártóegységek a jövőben mindig gazdaságosan működtethetők, és a versenytársakhoz képest árelőnyt is biztosítanak a Csoport számára.

A gyártás gazdasági teljesítménye függ a gyárak megfelelő működésétől, amit számos tényező befolyásolhat, ideértve különösen az alábbiakat:

- általános és nem várt karbantartási vagy felújítási költségek;
- üzemszünet vagy leállás a felszerelés meghibásodása miatt;
- katasztrófa esetek (tűz, árvíz, földrengés, vihar, stb.);
- működési paraméterek változása;
- üzemeltetési költségek változása;
- esetleges, termelés során bekövetkezett hibák; és
- külső üzemeltetőktől való függőség.

A Kibocsátó rendelkezik géptörés és üzemszünet esetére szóló „all risk” jellegű vagyonbiztosításokkal, amelyek fedezetet nyújtanak az ilyen okokra visszavezethető károkra. Nem kizárt azonban, hogy a káresemény részben vagy egészben kívül essék a biztosító által vállalt kockázati körön, így a kárt a biztosított, mint károsult vagy a károkozó maga lesz köteles viselni.

2.9 Logisztikai tevékenység kockázata

Termékeinek beszerzésével, tárolásával, valamint a partnereknek történő kiszállításával komplex disztribúciós feladatot lát el a Csoport. A Kibocsátó versenyelőnye az akár kis

tételekben, rugalmasan, pontosan, megfelelő minőségben történő kiszállítás, amelyet veszélyeztethetnek a készletgazdálkodás, minőségellenőrzés és gazdaságos szállítás-szervezés esetleges nehézségei vagy hiányosságai, az országhatárokon átnyúló szállítási útvonalak adminisztrációs nehézségei, valamint az üzemanyagár- változással, illetve lopással kapcsolatos kockázatok.

2.10 Kulcsfontosságú vezetők elvesztésével kapcsolatos kockázatok

A Csoport eredményességének egyik alapja sikeres személyzeti politikája, az elkötelezett és motivált felsővezetői csapat, és a megfelelő tapasztalattal rendelkező szakemberek alkalmazása. A vezetők és kulcsfontosságú alkalmazottak távozása negatívan befolyásolhatja a Csoport működését és eredményességét. Amennyiben a Csoport elveszítené azon képességét, hogy pótolja vezetőit és alkalmazottait, annak jelentősen hátrányos következménye lehet a Csoport pénzügyi helyzetére és jövedelmezőségére.

2.11 Információtechnológiai rendszer működésével kapcsolatos kockázatok

A Csoport zavartalan működésének elengedhetetlen feltétele információtechnológiai rendszereinek (hardverek és szoftverek) zavartalan működése. A vállalatirányítási rendszer részleges vagy teljes meghibásodása az üzleti folyamatokat negatívan befolyásolhatja.

2.12 Környezeti károkkal, katasztrófákkal kapcsolatos kockázatok

A Csoport társaságai tevékenységük során olyan anyagokat használnak, illetve olyan technológiákat alkalmazhatnak, amelyek rendeltetésellenes használata a környezetet szennyezheti. A Csoport társaságai rendelkeznek a szükséges környezetvédelmi engedélyekkel, szabályzatokkal, és szakértő személyzetük a tevékenység által megkívánt fokozott gondossággal látja el munkáját, azonban előfordulhat olyan rendkívüli esemény, amely az érintett társaság környezeti kármentesítési kötelezettségét vonhatja maga után. Mivel ezeknek a potenciális kötelezettségeknek az összege bizonytalan és a vonatkozó költségek felmerülésének időzítése nem ismert, nem lehet előre meghatározni a Csoport üzletmenetére, működési eredményére vagy pénzügyi helyzetére gyakorolt hatást. Bár a Csoport úgy tartja, hogy kellő méretű és az iparági szabványoknak megfelelő biztosítással rendelkezik a váratlan és véletlen események fedezetére, fennáll annak kockázata, hogy a Csoportnak olyan környezetvédelmi feladatai merülhetnek fel, amelyek meghaladják a biztosítási összeget. A fentiek hátrányos hatással lehetnek a Csoport pénzügyi helyzetére.

A Csoport pénzügyi helyzetét, jövedelmezőségét befolyásolhatják előre nem látható katasztrófák, természeti csapások, ideértve a járványokat is.

2.13 Kulcsfontosságú engedélyek és minősítések

A Csoportnak tevékenysége végzéséhez számos engedélyre (pl. termékengedélyek, telephely-engedélyek, környezetvédelmi engedélyek) van szüksége. Amennyiben ezeket a tanúsítványokat, minősítéseket és engedélyeket visszavonnák, vagy nem hosszabbítanák meg, ez jelentősen korlátozhatja a Csoport tevékenységét, így negatív hatást gyakorolhat a Csoport jövedelmezőségére.

2.14 Állami támogatások visszafizetésének kockázata

MASTERPLAST NYRT.
H-8143 Sárszentmihály, Árpád u. 1/A
Tel.:+36-22-801-300 Fax: +36-22-801-382
Cny: Székesfehérvári Törvényszék Cégbírósága
Cégjegyzékszám: 07-10-001342

A Kibocsátó pályázat útján vissza nem térítendő támogatásokat nyert el. A Csoport a pályázati feltételek teljesítését nyomon követi, azonban amennyiben az előírt – döntően foglalkoztatási létszámhoz kötött – pályázati feltételeket nem tudja teljesíteni, előfordulhat, hogy a támogatások egy részét vissza kell fizetnie.

2.15 Hitelek felmondásának kockázata

A Kibocsátó piaci feltételekkel kötött bankhitelszerződéseket beruházásainak finanszírozása és működésének biztosítása érdekében. A hitelszerződések egy része a hitelező által felmondható bizonyos események bekövetkezése – többek között a tulajdonosi struktúra lényeges megváltozása – esetén. A Csoport a hitelszerződésekben tett egyéb kötelezettségvállalásokat is nyomon követi, azonban nem zárható ki, hogy nem várt, rendkívüli esetben az előírt feltételeket és vállalásokat nem tudja teljesíteni, amelynek következében a hitelező a hitelek egy részét visszahívhatja.

2.16 A Csoport olyan általános működési kockázatoknak van kitéve, amelyek veszteségeket és pótlólagos kiadásokat eredményezhetnek

A Csoport üzleti működését, valamint gyáregységeinek, üzemeinek és telephelyeinek működését is hátrányosan befolyásolhatja számos tényező, beleértve a tüzet, robbanást, gázok és mérgező vegyszerek kiszabadulását, berendezések vagy technológiák elromlását vagy meghibásodását, termelésben vagy hatékonyságban az elvárt szint alatti teljesítményt, munkaügyi vitákat, természeti katasztrófákat, időjárási körülményeket, szabotázst, üzemszünetet vagy bezárást. Ezek személyi sérüléseket, halálesetet, vagyoni kárt és a termelésben késedelmeket vagy kieséseket eredményezhetnek. Amennyiben a Csoportnak olyan veszteségei keletkeznek, amelyeket nem fedez biztosítás, vagy nem haladják meg a vonatkozó önrész mértékét, az ilyen veszteségeket általában a Csoportnak kell fedezni, növelve ezzel a Csoport költségalapját.

2.17 Folyamatban lévő adó-, vám-, jövedéki és egyéb pénzügyi vizsgálatok

Időről időre adó-, vám-, jövedéki és egyéb pénzügyi hatósági vizsgálat, revízió lehet folyamatban különböző Csoport tagvállalatoknál. A Kibocsátó ezeket a vizsgálatokat, revíziókat a szokványos vállalati üzletmenet részének tekinti. Azonban kimenetelüket jelenleg a Kibocsátó nem tudja teljes pontossággal előre jelezni. Nem garantálható, hogy ezek nem lesznek lényeges hátrányos hatással a Csoport üzleti tevékenységére, működési eredményeire vagy pénzügyi helyzetére.

2.18 Perek és hatósági eljárások

A Csoport olyan jogi eljárással kapcsolatos kockázatnak van kitéve, amely már folyamatban lévő vagy a jövőben esetlegesen felmerülő perekből és hatósági eljárásokból származhat. Bár a Csoport jelenleg nem számít arra, hogy bármely olyan peres vagy hatósági eljárás, amelyben félként szerepel, lényeges hátrányos hatással lesz pénzügyi helyzetére és működési eredményeire, a Csoport nem tudja garantálni, hogy bármely ilyen, illetve a jövőben megindításra kerülő per vagy hatósági eljárás (ideértve a V. (A Kibocsátó bemutatása) fejezet 6. pontjában említett, a Kibocsátó saját tőkéjének 10%-át meghaladó értékre vonatkozó, folyamatban lévő eljárásokat is) végleges kimenetele nem lesz ilyen hatással a működési eredményeire vagy a pénzügyi helyzetére.

2.19 Adatkezelés kockázata

A Csoport nagyszámú személyes adatot kezelhet, mely tevékenységgel szemben a kapcsolódó törvényi szabályozás rendkívül szigorú követelményeket támaszt. A Csoport minden tőle telhetőt elkövet az adatkezelés szabályainak minden tekintetben való megfelelés érdekében, de nem zárható ki, hogy az eljáró bíróság vagy hatóság hiányosságokat állapíthatnak meg a Csoport gyakorlatával kapcsolatban és jogkövetkezményeket alkalmazhatnak, akár kártérítést ítélhetnek meg vagy bírságot szabhatnak ki.

2.20 Reputációs kockázat

Ha a Kibocsátó vezetőségének intézkedései ellenére MASTERPLAST márkanév iránti bizalom lecsökken, vagy bármilyen a Csoport jó hírnevére negatívan ható esemény következne be, úgy az jelentős negatív hatással lehetne a Csoport bevételeire, és ezáltal az eredményességére.

II. Kötvényekhez kapcsolódó fő kockázati tényezők

1. Befektetés kockázata

A Kötvények nem minden Befektető számára jelentenek megfelelő befektetési formát. Így minden leendő Befektetőnek elengedhetetlen mérlegelnie, hogy a Kötvények a számára megfelelő pénzügyi eszközt jelentenek-e. A leendő Befektetőnek többek között szükséges saját körülményeit figyelembe véve megvizsgálni, hogy (i) kielégítő ismeretekkel és tapasztalatokkal rendelkezik-e a Kötvényekbe történő befektetés kockázatainak és a befektetési portfóliójára gyakorolt hatásainak, valamint az Információs Dokumentumban szereplő információk teljes körű megítélése tekintetében; (ii) a Kötvényekbe történő befektetés megfelel-e pénzügyi helyzetének, lehetőségeinek és céljainak; (iii) a befektetés összhangban van-e befektetési politikájával, irányelveivel, valamint az alkalmazandó jogszabályokkal és egyéb előírásokkal.

2. Devizakockázat

Amennyiben a Befektető a könyveit a kibocsátás pénznemétől (HUF) eltérő devizanemben vezeti, úgy árfolyamkockázatból adódó kitettsége keletkezik. A kibocsátási pénznem erősödése esetén a Befektetőnek pénzügyi vesztesége-, a kibocsátási pénznem gyengülése esetén pénzügyi nyeresége keletkezhet.

3. Kamatkockázat

Általános piaci hozamemelkedés esetén a korábban megvásárolt Kötvény piaci értéke alacsonyabb lesz. Ha a Befektető lejárat előtt értékesíti a Kötvényt, pénzügyi veszteséget szenvedhet el. Amennyiben a Befektető Kötvényt a lejárat előtt nem kívánja értékesíteni, csak relatív kockázatot vállal.

4. Inflációs kockázat

Az infláció mértékének esetleges növekedése csökkenti a Kötvényekbe történő befektetés reálhozamát.

5. Kötvények formája

A Kötvények dematerializált formában kerültek előállításra. A Kötvénytulajdonosok a Tőkepiaci törvény rendelkezései alapján nem kérhetik a Kötvények nyomdai úton történő előállítását és kiadását.

6. Jogszabályváltozások

A Kötvények forgalomba hozatalát követően bekövetkezhet olyan magyar vagy európai uniós jogszabályváltozás (ideértve az adózási szabályozás esetleges megváltozását is), amely hatással lehet a Kötvényekre vagy a Kötvények másodpiacára.

7. A Tájékoztató Rendelet és a Tőkepiaci törvény 21. § (1) bekezdése szerinti tájékoztató hiánya és a korlátozott másodpiaci forgalom

A Kötvényekkel kapcsolatosan készített jelen Információs Dokumentum nem minősül a Tőkepiaci törvény 21. § (1) bekezdése, a Tájékoztató Rendelet, valamint a Tájékoztató Végrehajtási Rendelet alapján elkészített tájékoztatónak. Tekintettel arra, hogy a Kötvényeket a Kibocsátó a Tájékoztató Rendelet 1. Cikk 4. pont (c) bekezdése előírásainak megfelelően hozta forgalomba, továbbá arra, hogy a Kibocsátó nem tervezi a Kötvények szabályozott piacra történő bevezetését, a Kibocsátót nem terhelik a Tőkepiaci törvény 21. § (1) bekezdése, a Tájékoztató Rendelet, valamint a Tájékoztató Végrehajtási Rendelet szerinti tájékoztató készítésével kapcsolatos, valamint a szabályozott piacra bevezetett értékpapírokkal kapcsolatos tájékoztatási, illetve közzétételi kötelezettségek. Ennek megfelelően a Kibocsátó a Tőkepiaci törvénynek és a Kötvényrendeletnek megfelelő minden információt közöl az Információs Dokumentumban, azonban a közölt információk sem strukturáltságukban, sem mélységükben nem feltétlenül felelnek meg a Tőkepiaci törvény 21. § (1) bekezdése, a Tájékoztató Rendelet, valamint a Tájékoztató Végrehajtási Rendelet szerint készített tájékoztatóban megjelentetendő információknak.

A Forgalmazó a Kötvények tekintetében az 596/2014/EU Rendelet 3. Cikk (2) bekezdésének (d) pontja szerinti piaci stabilizációs kötelezettséget nem vállalt.

Nem adható garancia arra, hogy a másodpiaci forgalom – illetve a Kötvényeknek a BÉT XBond multilaterális kereskedési rendszerben lebonyolított forgalma – megfelelő likviditást biztosít. Ilyen esetben előfordulhat, hogy a Befektetőknek csak korlátozott lehetőségük lesz a Kötvények értékesítésére, vagy a megfelelő likviditással rendelkező hasonló értékpapírokhoz vagy a Befektetők által elvárt árfolyamhoz képest kedvezőtlenebb feltételek mellett, illetve árfolyamon tudják értékesíteni azokat, vagy egyáltalán nem lesznek értékesíthetők a Kötvények. A lejárat előtt történő piaci értékesítés a Befektetőnek akár árfolyamveszteséget is eredményezhet.

8. Tőkepiaci szereplők szabályozása

Az egyes tőkepiaci szereplők működését érintő jogszabályi környezet változásai, illetve az ilyen változások hatásai negatívan befolyásolhatják az egyes pénzügyi eszközök, így a Kötvények másodpiaci likviditását, piaci árának alakulását.

III. A Kibocsátó kockázatkezelési mechanizmusainak a bemutatása

A Kibocsátó vezetése tudomással bír és figyelemmel kíséri a fenti kockázatokat és szükség esetén nemzetközi szabványoknak megfelelő és a legjobb iparági gyakorlatokon alapuló belső

MASTERPLAST NYRT.
H-8143 Sárszentmihály, Árpád u. 1/A
Tel.:+36-22-801-300 Fax: +36-22-801-382
Cny: Székesfehérvári Törvényszék Cégbírósága
Cégjegyzékszám: 07-10-001342

kockázatkezelési eljárásokat tart fenn és alkalmaz. Ennek során figyelembe veszi a vállalati értékteremtés bizonytalanságoknak való kitettségét, a célkitűzések megvalósításának sikerét befolyásoló tényezőket és az azt fenyegető veszélyeket, továbbá olyan váratlan események előfordulását, amelyek potenciális veszélyt jelenthetnek emberek, eszközök, a környezet vagy a vállalati hírnév szempontjából. A kockázatok kezelése kockázattulajdonosok feladata, akik jellemzően a meglévő ellenőrzési keret működtetéséért felelős vezetők.

III. KÖTVÉNYFELTÉTELEK

Az alábbi szöveg a MASTERPLAST Nyilvánosan Működő Részvénytársaság (székhely: 8143 Sárszentmihály, Árpád utca 1/A, Magyarország, nyilvántartja a Székesfehérvári Törvényszék Cégbírósága, cégjegyzékszáma: Cg.07-10-001342; adószáma: 13805300-4-07; LEI kód: 529900T52BKQIM96BG24) (a **Kibocsátó**)) által „MASTERPLAST 2027/I KÖTVÉNY" elnevezésű, HU0000360219 ISIN kóddal ellátott kötvényeinek (a **Kötvények**, egyenként pedig a **Kötvény**) feltételeit (a **Kötvényfeltételek**) tartalmazza. A Kötvényfeltételek az Okirat (meghatározását lásd az alábbiakban) részét képezik.

1. JOGSZABÁLYI ALAP, FELHATALMAZÁS ÉS A KIBOCSÁTÁS CÉLJA

1.1 A Kötvények kibocsátásának jogszabályi alapja

A Kötvények a tőkepiacról szóló 2001. évi CXX. törvény (a **Tőkepiaci törvény**) 12/B §-a, valamint a kötvényről szóló 285/2001 (XII.26.) Kormányrendelet továbbá a polgári törvénykönyvről szóló 2013. évi V. törvény (a **Ptk.**) és az Európai Parlamentnek és a Tanácsnak az értékpapírokra vonatkozó nyilvános ajánlattételkor vagy értékpapíroknak a szabályozott piacra történő bevezetésekor közzéteendő tájékoztatóról és a 2003/71/EK irányelv hatályon kívül helyezéséről szóló 2017/1129 rendelet (a **Tájékoztató Rendelet**) 2. Cikk (d) pontja alapján kerültek kibocsátásra és ezen jogszabályok értelmében hitelviszonyt megtestesítő, névre szóló értékpapírok.

1.2 Felhatalmazás

A Kibocsátó Igazgatótanácsa a 2020. december 14.-i ülésén határozatban döntött a Kötvények forgalomba hozataláról. A Kibocsátó a Kötvények szabályozott piacra vagy azzal egyenértékű kereskedési helyszínre történő bevezetését (ide nem értve a Kötvényeknek a BÉT által működtetett XBond multilaterális kereskedési rendszerbe történő regisztrációját) nem tervezi.

1.3 A kibocsátás célja, a Kötvényeken alapuló kötelezettségek teljesítésének tervezett pénzügyi fedezete

A Kötvényekkel kapcsolatosan befolyt forrásokat a Kibocsátó a Csoport új beruházásainak és esetleges vállalatfelvásárlásainak a finanszírozásával, valamint a Csoport rövid távú adósságának átmeneti jellegű refinanszírozásával kapcsolatosan kívánja felhasználni. A Kötvényeken alapuló kötelezettségek teljesítésének tervezett pénzügyi fedezetét a Kibocsátónak az Információs Dokumentum „Kibocsátó Bemutatása" című fejezetben részletezett eszközei, illetve forrásai alkotják.

2. AZ ELŐÁLLÍTÁS MÓDJA, A KIÁLLÍTÁS HELYE ÉS NAPJA

2.1 A Kötvények előállításának módja

A Kötvények dematerializált értékpapírként kerültek előállításra. A Kibocsátó a Tőkepiaci törvény 7. § (2) bekezdése alapján kiállította, és a KELER Központi Értéktár Zártkörűen Működő Részvénytársaságnál (a **KELER**) letétbe helyezte a Kötvények adatait tartalmazó – értékpapírnak nem minősülő – okiratot (az **Okirat**). Az Okirat mintája az Információs Dokumentum 1. számú mellékletét képezi, és 1. pontja tartalmazza az Okiratot aláíró személyek

nevét és képviseleti jogosultságuk alapját. Az Okirat mindaddig letétben marad, amíg a Kötvények tulajdonosainak a Kötvényeken alapuló fizetési igényei teljes mértékben kielégítésre nem kerülnek. A Kötvényfeltételek a Kötvények – és így az Okirat – részét képezik.

2.2 A Kötvények forgalomba hozatalának (kibocsátásának) és keletkeztetésének (kiállításának) módja, helye és napja

A Kötvények nyilvános forgalomba hozatalának (kibocsátásának) és keletkeztetésének (kiállításának) helye Magyarország, Budapest. A Kötvények nyilvános forgalomba hozatalára a magyar és a vonatkozó európai uniós jog alkalmazandó.

A Kötvények aukciós értékesítésére 2020. december 17-én került sor, és a Kötvények nyilvános forgalomba hozatalára (kibocsátására) és keletkeztetésére (kiállítására) 2020. december 21-ével, mint értéknappal került sor.

2.3 A Kötvények minimális forgalomba hozatali ára

A Kötvényeknek az aukció során alkalmazott minimális forgalomba hozatali ára (azaz az aukció során benyújtható árajánlatok alsó korlátja) Kötvényenként a névérték 93,1291 %-a volt.

3. FUTAMIDŐ, DARABSZÁM, ÉS NÉVÉRTÉK

3.1 A Kötvények futamideje

A Kötvények futamideje 7 év, amely 2020. december 21. napján kezdődik és 2027. december 21. napján (a **Lejárat Napja**) jár le. A Kötvények Lejárati Napot megelőző visszaváltására a jelen Kötvényfeltételek 12. pontjában foglaltak szerinti esetekben, valamint a jelen Kötvényfeltételek 9. pontjában foglaltak szerinti visszavásárlás eseteiben a Kibocsátó által visszavásárolt Kötvények tekintetében kerülhet sor.

3.2 A Kötvények darabszáma, névértéke (címletbeosztás) és a kibocsátás teljes összege

A Kötvények egy, 120 (egyszázhúsz) darabból álló sorozatban, egyenként 50.000.000 (ötvenmillió) forintos névértéken (a **Névérték**) kerültek forgalomba hozatalra. A fentiekkel összhangban a kibocsátott Kötvények teljes összege: 6.000.000.000 (hatmilliárd) forint.

3.3 Rábocsátás

A Kibocsátó a Kötvénytulajdonosok hozzájárulása nélkül bármikor jogosult rábocsátás keretében – a Kötvényekkel megegyező sorozatú, de eltérő sorozatrészletszámú – további kötvényeket kibocsátani.

4. TULAJDONJOG ÉS ÁTRUHÁZÁS

4.1 A Kötvények tulajdonosai

A **Kötvénytulajdonosra** vagy **Kötvénytulajdonosokra** mint a Kötvényekből eredő jogok gyakorlására a Ptk. 6:566. § (6) bekezdésének és a Tőkepiaci törvény 138. § (2) bekezdésének megfelelően jogosult személyre vagy személyekre történő hivatkozások a Kötvények vonatkozásában az ellenkező bizonyításig azon személyt vagy személyeket jelentik, akiknek az

értékpapír-számláján a Kötvényeket nyilvántartják. A Kötvények átruházása - az átruházásra irányuló szerződés vagy más jogcím alapján - az átruházó értékpapírszámlájának megterhelésével, és a Kötvényeknek az új jogosult értékpapírszámláján történő jóváírásával történik meg.

Amennyiben illetékes bíróság vagy jogszabályi előírás másként nem rendelkezik, bármely Kötvénytulajdonos, aki a Kötvényeket a fentieknek megfelelően szerezte, a Kötvény jogosultjának tekintendő és akként kezelendő, és mint ilyen jogosult minden ilyen Kötvény kapcsán teljesített kifizetésre akkor is, ha a Kötvény futamideje lejárt.

A Kötvénytulajdonosok jogosultak továbbá a Kötvényből eredő tőke- és kamatkifizetésekre, valamint a Kötvényfeltételekben meghatározott vagy jogszabály alapján a Kötvénytulajdonosokat megillető egyéb jogaik gyakorlására.

4.2 A Kötvények átruházásának korlátozása

A Kötvények a Bszt. szerinti szakmai ügyfélnek vagy elfogadható partnernek minősülő Befektetők részére kerültek forgalomba hozatalra. A forgalomba hozott Kötvények átruházását a Kibocsátó nem korlátozza.

A Kötvények átruházása esetén az értékpapírszámla-vezetők összevont értékpapírszámlái közötti átvezetésre vonatkozóan a KELER mindenkori szabályzatai a Kötvényekhez kapcsolódó jogok átszállása tekintetében korlátozásokat és zárt időszakokat tartalmazhatnak, amelyek a Kötvénytulajdonosokra kötelezőek.

4.3 A Kötvények nem átváltható kötvények

A Kötvények átváltás útján, vagy az általuk megtestesített jog gyakorlásával nem adnak jogot valamely más értékpapír vagy egyéb pénzügyi eszköz megszerzésére.

5. FIZETŐ BANK ÉS A FIZETŐ BANKI MEGÁLLAPODÁS ÁLTALÁNOS FELTÉTELEI

A Kötvények kibocsátására egyebek mellett a Kibocsátó és a Raiffeisen Bank Zrt., mint kamat-, és tőkefizető bank közötti fizető banki megállapodás (a **Fizető Banki Megállapodás**) megkötése mellett került sor, amellyel a Kibocsátó a Kötvényekkel kapcsolatos kamat-, és tőkefizető banki feladatokkal a Raiffeisen Bank Zrt.-t (a **Fizető Bank**) bízta meg.

A Fizető Banki Megállapodás másolata (ide nem értve a Fizető Banki Megállapodásnak a Fizető Bank díjazására vonatkozó részét) előzetes írásbeli bejelentést követően – telefonon egyeztetett időpontban, de igény esetén nem később, mint a bejelentés Kibocsátó általi kézhezvételét követő 8. (nyolcadik) Munkanapon – megtekinthető a Kibocsátó mindenkori székhelyén bármely Kötvénytulajdonos által, aki a Kibocsátó számára kielégítő módon tudja igazolni személyazonosságát és Kötvénytulajdonosi státuszát.

A Fizető Bank személye módosulhat, feltéve, hogy a Kötvények futamideje alatt mindig lesz egy magyarországi fizető bank (ideértve azt is, hogy fizető bank hiányában és a jogszabályok által megengedett mértékben átmenetileg a Kibocsátó is elláthatja a fizető banki feladatokat). A Fizető Banki Megállapodás alapján a Fizető Bank önállóan, mint a Kibocsátó megbízottja jár el

és ilyen minőségében nem vállal semmilyen kötelezettséget vagy felelősséget a Kötvénytulajdonosokkal szemben.

6. A KÖTVÉNYEK JELLEGE

A Kötvények a Kibocsátó közvetlen, feltétel nélküli, nem alárendelt és nem biztosított kötelezettségeit testesítik meg. A Kötvények egymással, valamint a Kibocsátó és az Ellenőrzött Leányvállalatok egyéb jelenlegi és jövőbeli, nem biztosított, nem alárendelt kötelezettségeivel – ide nem értve a jogszabály alapján előrébb rangsorolt hitelezői követeléseket – legalább azonos rangsorban (*pari passu*) állnak.

7. TŐKETÖRLESZTÉS

7.1 A tőke és kamatok értelmezése

A Kötvényfeltételekben a Kötvényekkel kapcsolatos valamennyi tőkére való hivatkozást úgy kell értelmezni, mint amely – amennyiben alkalmazandó – magában foglalja az alábbiakat:

(a) a Kötvények (alább meghatározott) Résztörlesztési Összegét;

(b) a Kötvények (alább meghatározott) Végső Törlesztési Összegét; és

(c) a Kötvények (alább meghatározott) Lejárat Előtti Visszaváltási Összegét.

7.2 A Kötvények futamideje alatti részbeni tőketörlesztés és törlesztés lejáratkor

A Kibocsátó a Kötvények tőkeösszegét az alábbi részletekben fizeti meg a Kötvénytulajdonosoknak:

(a) a Kibocsátó a Kötvények tőkeösszegéből a Kötvényekkel kapcsolatos negyedik Kamatfizetési Naptól kezdődően (ezen Kamatfizetési Napot is beleértve) a legutolsó Kamatfizetési Napig (ezen Kamatfizetési Napot bele nem értve) minden Kamatfizetési Napon, azaz:

(i) 2024. december 21-én Kötvényenként 12.500.000 forintot törleszt;

(ii) 2025. december 21-én Kötvényenként 12.500.000 forintot törleszt; és

(iii) 2026. december 21-én Kötvényenként 12.500.000 forintot törleszt,

(a fenti (i) – (iii) bekezdésekben foglalt összegek külön-külön a **Résztörlesztési Összeg**, együtt a **Résztörlesztési Összegek**); és

(b) a Kibocsátó a Kötvények tőkeösszegéből a Kötvényekkel kapcsolatos legutolsó Kamatfizetési Napon (amely a Kötvények lejárati napja is egyben) Kötvényenként 12.500.000 forintot fizet meg (a **Végső Törlesztési Összeg**).

A Kötvényekkel kapcsolatos kamatösszegek, Résztörlesztési Összegek és a Végső Törlesztési Összeg hiánytalan megfizetését követően a Kötvények a KELER szabályzataival összhangban bevonásra és törlésre kerülnek.

7.3 Lejárat Előtti Visszaváltási Összegek

A Kötvények Lejárat Előtti Visszaváltási Összege megegyezik az adott visszaváltási napon még vissza nem fizetett tőkeösszeggel.

8. KAMATOK

8.1 Kamatfizetési Napok

A Kötvények 2020. december 21. napjától (ezt a napot is beleértve) a fenti 7.2(a) Kötvényfeltétel alapján még nem törlesztett tőkeösszegük után évi 2,1 %-on (a **Kamatláb**) kamatoznak. A Kibocsátó a kamatot a Kötvények futamideje alatt utólag fizeti meg, minden év december 21. napján (minden ilyen nap külön-külön a **Kamatfizetési Nap**) a Lejárat Napjáig (ezt a napot is beleértve). Ennek megfelelően:

(i) a Kibocsátó az első (teljes évre és 50.000.000 forint teljes Kötvényenkénti névértékre számított) kamatösszeget (1.050.000 forint) 2021. december 21. napján fizeti meg a Kötvénytulajdonosoknak;

(ii) a Kibocsátó a második (teljes évre és 50.000.000 forint teljes Kötvényenkénti névértékre számított) kamatösszeget (1.050.000 forint) 2022. december 21. napján fizeti meg a Kötvénytulajdonosoknak;

(iii) a Kibocsátó a harmadik (teljes évre és 50.000.000 forint teljes Kötvényenkénti névértékre számított) kamatösszeget (1.050.000 forint) 2023. december 21. napján fizeti meg a Kötvénytulajdonosoknak;

(iv) a Kibocsátó a negyedik (teljes évre és 50.000.000 forint teljes Kötvényenkénti névértékre számított) kamatösszeget (1.050.000 forint) 2024. december 21. napján fizeti meg a Kötvénytulajdonosoknak;

(v) a Kibocsátó az ötödik (teljes évre és 37.500.000 forint Kötvényenkénti tőkeösszegre számított) kamatösszeget (787.500 forint) 2025. december 21. napján fizeti meg a Kötvénytulajdonosoknak;

(vi) a Kibocsátó a hatodik (teljes évre és 25.000.000 forint Kötvényenkénti tőkeösszegre számított) kamatösszeget (525.000 forint) 2026. december 21. napján fizeti meg a Kötvénytulajdonosoknak; és

(vii) a Kibocsátó a hetedik (teljes évre és 12.500.000 forint Kötvényenkénti tőkeösszegre számított) kamatösszeget (262.500 forint) 2027. december 21. napján fizeti meg a Kötvénytulajdonosoknak.

	Fennálló tőke (forint)	**Kamat (forint)**
2021. 12. 21.	50.000.000	1.050.000
2022. 12. 21.	50.000.000	1.050.000

2023. 12. 21.	50.000.000	1.050.000
2024. 12. 21.	50.000.000	1.050.000
2025. 12. 21.	37.500.000	787.500
2026. 12. 21.	25.000.000	525.000
2027. 12. 21.	12.500.000	262.500

8.2 A kamat kiszámítása

Az egy Kötvény alapján a teljes évre fizetendő kamat kiszámításához a Kötvénynek (az előző Kamatfizetési Napig, beleértve ezt a napot is, már törlesztett Résztörlesztési Összegekkel csökkentett) Névértékét először össze kell szorozni a Kamatlábbal, majd az így kapott eredményt össze kell szorozni:

(A) a Kötvények kibocsátási napja, vagy adott esetben a legutóbbi Kamatfizetési Nap óta eltelt napok száma és 365 hányadosával, amennyiben a soron következő Kamatfizetési Nap nem szökőévre esik; vagy

(B) a Kötvények kibocsátási napja, vagy adott esetben a legutóbbi Kamatfizetési Nap óta eltelt napok száma és 366 hányadosával, amennyiben a soron következő Kamatfizetési Nap szökőévre esik.

Az eredményként kapott esetleges tört összeget Kötvényenként egész forintra kell kerekíteni úgy, hogy a 0,5 forint felfelé legyen kerekítve.

Amennyiben a kamatot egy teljes évnél rövidebb időszakra kell kiszámítani, akkor a Kötvénynek (az előző Kamatfizetési Napig, beleértve ezt a napot is, már törlesztett Résztörlesztési Összegekkel csökkentett) Névértékét először össze kell szorozni a Kamatlábbal, majd az így kapott eredményt össze kell szorozni:

(A) a Kötvények kibocsátási napja, vagy adott esetben a legutóbbi Kamatfizetési Nap óta eltelt napok száma és 365 hányadosával, amennyiben a soron következő Kamatfizetési Nap nem szökőévre esik; vagy

(B) a Kötvények kibocsátási napja, vagy adott esetben a legutóbbi Kamatfizetési Nap óta eltelt napok száma és 366 hányadosával, amennyiben a soron következő Kamatfizetési Nap szökőévre esik.

Az eredményként kapott esetleges tört összeget Kötvényenként egész forintra kell kerekíteni úgy, hogy a 0,5 forint felfelé legyen kerekítve.

8.3 Kamatozás késedelem esetén

(a) Az egyes Kötvényekkel kapcsolatos Résztörlesztési Összegek, Végső Törlesztési Összeg vagy Lejárat Előtti Visszaváltási Összeg az esedékességük napjától kezdve – a jelen 8.3(a) Kötvényfeltételben foglaltak kivételével – nem kamatoznak. Ha a tőke

visszafizetését a Kibocsátó jogellenesen késlelteti vagy megtagadja, vagy a Kötvényből eredő fizetési kötelezettséggel a Kibocsátó egyébként késedelembe esik, a kérdéses tőkerész után a Kibocsátó évi 4 (négy) százalékos mértékű késedelmi kamatot köteles fizetni addig, ameddig az illető Kötvény után járó teljes késedelmes tőkeösszeg kifizetésre kerül.

(b) Amennyiben a Kibocsátó a Kötvények alapján fizetendő bármely kamatösszeggel kapcsolatosan késedelembe esik, úgy évi 4 (négy) százalékos mértékű késedelmi kamatot köteles megfizetni a lejárt, de még nem teljesített kamattartozása vonatkozásában addig, ameddig az illető Kötvény után járó teljes késedelmes kamatösszeg kifizetésre kerül.

(c) A Kibocsátó által a Kötvények alapján fizetendő bármely kamat vagy tőkeösszeg megfizetésével kapcsolatos részleges késedelem esetén:

(i) a Kibocsátó a Kötvénytulajdonosokat a 13. (Értesítések) Kötvényfeltétel rendelkezéseinek megfelelően köteles legalább az esedékesség napját megelőző 5 (öt) Munkanappal értesíteni;

(ii) a Fizető Bank a részlegesen rendelkezésre álló esedékes részösszeget a Kötvénytulajdonosok részére az esedékességkor megfizeti (**Részteljesítés**) oly módon, hogy a Részteljesítés során fizetett összeg:

(A) elsősorban a Kötvények alapján esedékes kamatösszegekre, majd az esedékes tőkeösszegekre kerül elszámolásra; és

(B) a Kötvénytulajdonosok részére a Kötvényeik arányában, a kerekítés általános szabályainak figyelembe vételével kerül megfizetésre (úgy, hogy a 0,5 forint felfelé kerül kerekítésre).

(d) A 12. (Rendkívüli Lejárati Események) Kötvényfeltétel rendelkezéseinek alkalmazhatóságát nem érintve, a jelen Kötvényfeltétel szerint végrehajtott Részteljesítés során megfizetett összeg tekintetében a fenti (a) és (b) bekezdésekben foglalt késedelem következményei nem alkalmazandóak.

8.4 Munkanap

A Kötvényfeltételekben a Munkanap olyan napot jelent, amely egyszerre:

(a) olyan nap, amelyen kereskedelmi bankok fizetési műveleteket végeznek és nyitva tartanak az általános üzletmenet számára Budapesten; és

(b) olyan nap, amikor a KELER pénzátutalásokat és értékpapír transzfereket hajt végre.

9. VISSZAVÁSÁRLÁS

A Kötvények forgalomba hozatalát követően – harmadik személyek mellett – a Kibocsátó is jogosult – a Kötvények tekintetében a Magyar Nemzeti Bank részére a Kötvények arányos visszavásárlása tekintetében tett kötelezettségvállalásával összhangban – Kötvényeket vásárolni. Amennyiben a Kibocsátó vásárol Kötvényeket, úgy a visszavásárlási ár

YOUR BUSINESS SERVICE PARTNER PROVIDING INSULATION SOLUTIONS
CROATIA HUNGARY MACEDONIA UKRAINE POLAND ROMANIA SERBIA SLOVAKIA

meghatározására a Kötvénytulajdonosok előzetes megkeresését követően, az adott Kötvénytulajdonossal az általa tulajdonolt Kötvények tekintetében történt megegyezés alapján kerülhet sor.

10. KIFIZETÉSEK

10.1 A kifizetés módja

A Kötvényekkel kapcsolatos kifizetésekre a Kötvénytulajdonos részére a Fizető Bankon keresztül kerül sor a KELER vonatkozó, mindenkor hatályos szabályzatával és az alkalmazandó adózási jogszabályok figyelembe vételével azon értékpapírszámla-vezetők útján, amelyeknek a KELER által vezetett értékpapír-számláin – a KELER mindenkor hatályos szabályzatában meghatározott – fordulónap (a **Fordulónap**) végén a Kötvények a KELER-nél nyilván vannak tartva. A KELER hatályos szabályzata alapján a Fordulónap jelenleg a Kamatfizetési Napot megelőző második Munkanap. Az esedékes kifizetést azon Kötvénytulajdonos részére kell teljesíteni, aki a Fordulónapon Kötvénytulajdonosnak minősül.

10.2 Munkaszüneti nap

Ha a Kötvény kapcsán teljesítendő kifizetés esedékességi időpontja nem Munkanapra esik, a kifizetés esedékessége a következő Munkanap, és a Kötvénytulajdonos nem követelhet kifizetést a következő Munkanapig, továbbá ezzel a késedelemmel összefüggésben sem további kamatra, sem késedelmi kamatra, sem más kifizetésre nem tarthat igényt.

10.3 A kifizetésekre vonatkozó általános rendelkezések

Kizárólag a Kötvénytulajdonosok jogosultak kifizetésre a Kötvények alapján és a Kötvénytulajdonosok részére történő – és a Kötvényfeltételeknek megfelelően teljesített – kifizetéssel a Kibocsátó teljesítése megtörténtnek tekintendő.

10.4 A Kötvények tőkeösszegének visszafizetését és a kamat megfizetését biztosító kötelezettségvállalások

A Kibocsátó a 7. és 8.1 Kötvényfeltételekben vállalt kötelezettségein kívül nem jött létre a Kötvények tőkeösszegének visszafizetését és a kamat megfizetését biztosító kötelezettségvállalás.

10.5 Adózás

A Kötvények tekintetében a Kibocsátó által vagy nevében teljesítendő valamennyi tőke-, kamat- és egyéb kifizetésre anélkül kerül sor, hogy bármilyen természetű, Magyarország vagy bármely magyar adókivetési jogkörrel rendelkező hatóság részéről vagy annak nevében kivetett vagy kirótt adó vagy illeték (a **További Összeg**) levonásra vagy visszatartásra kerülne, kivéve amennyiben az adott adó vagy illeték levonását vagy visszatartását jogszabály írja elő. Ez utóbbi esetben a Kibocsátó, a Raiffeisen Bank Zrt., mint Forgalmazó és Fizető Bank, illetve bármely egyéb jövőbeli Fizető Bank nem fizeti meg azokat a További Összegeket, amelyek szükségesek ahhoz, hogy a Kötvénytulajdonosok által az ilyen visszatartást vagy levonást követően kapott összegek megegyezzenek azzal a tőke- és/vagy kamatösszeggel, amely egyébként, az ilyen visszatartás vagy levonás nélkül járna a Kötvényekkel kapcsolatosan. Sem a Kibocsátó, sem a Raiffeisen Bank Zrt., mint Forgalmazó és Fizető Bank, sem pedig bármely egyéb jövőbeli Fizető

Bank nem felel a Kötvénytulajdonosok felé semmilyen a Kötvényekkel kapcsolatos tőke-, kamat- és egyéb kifizetéshez kapcsolódó díj, kiadás vagy veszteség megtérítését illetően.

10.6 Késedelemmel kapcsolatos értesítés

Amennyiben a Kötvények futamideje alatt a Kibocsátó olyan körülmények bekövetkezéséről vagy fennállásáról szerez tudomást, amelyek meggátolják vagy akadályozzák a Kötvényekkel kapcsolatos kifizetések esedékességkori teljesítését vagy a jelen Kötvényfeltételek 12. pontja szerinti rendkívüli lejárati események elkerülését, úgy a Kibocsátó a tudomásszerzését követően legkésőbb 3 (három) Munkanapon belül a 13. Kötvényfeltételben foglaltak szerint értesíti a Kötvénytulajdonosokat a késedelemről, illetve az esetleges rendkívüli lejárati eseményről és azok lehetséges okáról, továbbá várható időtartamáról, valamint a késedelem orvoslása – illetve az esetleges rendkívüli lejárati események elkerülése – céljából a Kibocsátó által megtett vagy megtenni tervezett intézkedésekről.

11. ELÉVÜLÉS

A Kötvényen alapuló követelés a Kibocsátóval szemben nem évül el, kivéve, ha azt a jelenlegi vagy jövőbeli magyar jogszabályok lehetővé teszik.

12. RENDKÍVÜLI LEJÁRATI ESEMÉNYEK

Amennyiben az alábbi események valamelyike bekövetkezik, a Kötvényekkel kapcsolatos fizetési kötelezettségek azonnali hatállyal lejárttá és esedékessé válnak. Ebben az esetben a Kibocsátó köteles:

(1) erről a tényről, valamint a Kötvények visszaváltásának pontos időpontjáról a Kötvénytulajdonosokat haladéktalanul, de legkésőbb az adott rendkívüli lejárati esemény bekövetkezésétől számított 10 (tíz) Munkanapon belül értesíteni; és

(2) a rendkívüli lejárati esemény bekövetkezésétől számított harminc (30) Munkanapon belül a Kötvényeket visszaváltani és a Kötvények Lejárat Előtti Visszaváltási Összegét és a kifizetés napjáig felhalmozott kamatait megfizetni a Kötvénytulajdonosok részére, feltéve hogy a Kötvények tekintetében az adott Kötvénytulajdonos a Kibocsátó felé a Kötvénytulajdonos értékpapírszámláján nyilvántartott Kötvények mennyiségét megfelelően igazolta:

(a) A Kibocsátó bármely a jelen Kötvényfeltételek szerint kibocsátott Kötvény tekintetében esedékes tőke- vagy kamatfizetési kötelezettségét több mint harminc Munkanapon keresztül hiánytalanul nem teljesíti; vagy

(b) a Kibocsátónak a Kötvényfeltételek 6. (Kötvények jellege) pontjában foglalt kötelezettségvállalása a Kibocsátó vagy a Kibocsátó egy Ellenőrzött Leányvállalata valamely kötelezettségének tekintetében nem teljesül, és a Kibocsátó ezen kötelezettségszegése legalább 90 napig fennáll; vagy

(c) a Kibocsátó vagy a Kibocsátó Ellenőrzött Leányvállalata bármely Vonatkozó Adósság tekintetében az esedékes és a Küszöbértéket meghaladó mértékű fizetési kötelezettségét – az adott felek között esetlegesen eredetileg kikötött türelmi időszak leteltét követően – nem teljesíti. Jelen bekezdés

alkalmazásában: (i) a **Vonatkozó Adósság** bármely, (A) a Kibocsátó vagy a Kibocsátó Ellenőrzött Leányvállalata által megkötött bármely kölcsönszerződésben vagy hitelkeret-szerződésben foglalt adósságot jelent; vagy (B) a Kibocsátó vagy a Kibocsátó Ellenőrzött Leányvállalata által kibocsátott hitelviszonyt megtestesítő értékpapírt jelent; és (ii) **Küszöbérték**: 150.000.000 forintnak megfelelő összeget jelent; vagy

(d) A hatáskörrel rendelkező bíróság a Kibocsátó vagy a Kibocsátó Ellenőrzött Leányvállalata ellen csőd- vagy jogerősen felszámolási eljárást rendel el.

13. AZ ÉRDEKELTEK (KÖTVÉNYTULAJDONOSOK) TÁJÉKOZTATÁSÁNAK MÓDJA, ÉRTESÍTÉSEK

A Kötvényekkel kapcsolatos, a Kötvénytulajdonosoknak szóló valamennyi értesítés a Kibocsátó honlapján történő első közzétételük napján tekintendők a Kötvénytulajdonosokkal érvényesen közöltnek.

A Kötvénytulajdonosok az értesítéseket írásban, a Kibocsátó székhelyére kötelesek küldeni Kötvénytulajdonosi minőségükre vonatkozó, a Kötvénytulajdonosok értékpapír-számlavezetője vagy adott esetben a KELER által kiállított igazolással együtt.

A fentiektől függetlenül a Kibocsátó az éves és féléves jelentéseit a közzétételükkel egyidejűleg közvetlenül is megküldi azon kötvénytulajdonosok részére, amelyek elérhetőségét ismeri (az MNB esetében: nkp@mnb.hu);

14. ALKALMAZANDÓ JOG ÉS VITARENDEZÉS

14.1 Alkalmazandó jog

A Kötvények, az azokból eredő vagy azokkal kapcsolatos szerződésen kívüli kötelmi viszonyok, valamint azok értelmezése tekintetében a magyar jog alkalmazandó.

14.2 Vitarendezés

A Kibocsátó és a Kötvénytulajdonosok valamennyi, a Kötvényekből, azok forgalomba hozatalából vagy az ilyen forgalomba hozatalból eredő vagy azzal kapcsolatos valamennyi jogvita (a Kötvényekből eredő vagy azokkal kapcsolatos szerződésen kívüli kötelmi viszonyokkal összefüggő jogvitákat is ideértve) vonatkozásában a magyar rendes bíróságok kizárólagos joghatóságát és hatáskörét kötik ki.

MASTERPLAST NYRT.
H-8143 Sárszentmihály, Árpád u. 1/A
Tel.:+36-22-801-300 Fax: +36-22-801-382
Cny: Székesfehérvári Törvényszék Cégbírósága
Cégjegyzékszám: 07-10-001342

IV. MEGTEKINTHETŐ DOKUMENTUMOK

A Kibocsátó mindenkor hatályos alapszabálya illetve a Kibocsátó éves és évközi beszámolói, jelentései – ideértve a Kibocsátó 2019. évi Konszolidált Vezetőségi és Üzleti Jelentését, a Kibocsátó 2020. első féléves jelentését, valamint a Kibocsátó 2020. november 12-i időközi vezetőségi beszámolóját is – megtekinthetőek a Kibocsátó (www.masterplastgroup.com) honlapján, az MNB által üzemeltetett hivatalosan kijelölt információtárolási rendszeren (www.kozzetetelek.mnb.hu) és a BÉT (www.bet.hu) honlapján.

V. A KIBOCSÁTÓ BEMUTATÁSA

1. A Kibocsátó általános bemutatása

1.1 Céginformációk a Kibocsátóról

1.1.1 A Kibocsátó cégneve

A Kibocsátó cégneve: MASTERPLAST Nyilvánosan Működő Részvénytársaság

A Kibocsátó rövidített neve: MASTERPLAST Nyrt.

1.1.2 A Kibocsátó cégbejegyzésének helye és cégjegyzékszáma

A Kibocsátót a Cégbíróság a 07-10-001342-es cégjegyzékszámon tartja nyilván.

1.1.3 A Kibocsátó bejegyzésének időpontja

2006. szeptember 29.

1.1.4 A Kibocsátó tevékenységének időtartama

A Kibocsátót határozatlan időre hozták létre.

1.1.5 A Kibocsátó létesítő okirat szerinti székhelyének címe és telefonszáma:

A Kibocsátó székhelye: 8143 Sárszentmihály, Árpád utca 1/A, Magyarország

A Kibocsátó telefonszáma: +36-22-801-300

1.1.6 A Kibocsátó jogi formája

A Kibocsátó jogi formája nyilvánosan működő részvénytársaság. A Kibocsátó nem minősül az Európai Tanács 3603/93/EK rendeletének 8. cikk (1) bekezdése, illetve az Európai Bizottság 2006/111/EK irányelvének 2. cikk (b) pontja szerinti közvállalkozásnak és sem közvetve, sem közvetlenül nem áll a Magyar Állam, vagy bármely egyéb állam vagy más regionális vagy helyi hatóság meghatározó befolyása alatt.

1.1.7 A Kibocsátó működésére irányadó jog

A Kibocsátó működésére irányadó jog a magyar jog.

1.1.8 A Kibocsátó bejegyzésének országa

A Kibocsátó Magyarországon bejegyzett nyilvánosan működő részvénytársaság.

1.1.9 A Kibocsátó tulajdonosi szerkezete

A Társaság 5% feletti részesedéssel rendelkező részvényesei

Név	Letétkezelő	Mennyiség (db)	Részesedés (%)
Tibor Dávid	nem	4.548.057	31,15%
Ács Balázs	nem	3.877.259	26,55%
OTP Alapkezelő Zrt.	nem	936.762	6,42%
SOH Kft. és LPH Vagyonkezelő Kft. együttesen*	nem	798.869	5,47%
Összesen		**10.160.947**	**69,59%**

***** Az SOH Kft. tényleges tulajdonosai Sinkó Ottó, Sinkó Gabriella, Sinkó Zsolt és Sinkó Szabolcs. Az LPH Vagyonkezelő Kft. tényleges tulajdonosai Lakatos Péter, Lakatosné Csiby Éva Ildikó, Lakatos Dávid és Dr. Lakatos Marcell.

A Kibocsátó tulajdonosi szerkezetére vonatkozó fenti információk a Kibocsátó 2020. november 12-i időközi vezetőségi beszámolójának (jelen Információs Dokumentum 4. sz. melléklete) 23. oldalán, a 17. („*A Társaság 5% feletti részesedéssel rendelkező részvényesei*") pont alatt található információkon alapulnak.

1.2 Cégstruktúra, szervezeti felépítés

1.2.1 A vállalatcsoport és jelentős Leányvállalatok rövid bemutatása

A Masterplast csoport (továbbiakban: **Csoport**) fő tevékenysége az építőipari szigetelőanyagok gyártása és értékesítése. A magyarországi központú, közép- és kelet-európai nemzetközi cégcsoport ma a világ 9 országában rendelkezik saját tulajdonú aktív Leányvállalattal, ahol 4 telephelyen több gyártóegységet is működtet. A Csoport fő termékeivel a homlokzati hőszigetelő rendszer, hő-, hang- és vízszigetelés, tetőfedés, valamint a szárazépítészet területén van jelen. Nemzetközi gyártóbázisai (saját, bérgyártás) biztosítják, hogy a Csoport termékei Leányvállalatain és partnerein keresztül eljussanak az európai és egyes Európán kívüli piacokra. A Csoport a fenntarthatóság, energiahatékonyság és környezetvédelem szempontjait mind belső folyamataiban, mind pedig a termékei gyártásában és fejlesztésében kiemelten fontosnak tarja.

A Csoport Leányvállalatainak, valamint a Leányvállalatnak nem minősülő, társult és közös vezetésű vállalatainak felsorolását a Kibocsátó 2020. november 12-i időközi vezetőségi beszámolójának (jelen Információs Dokumentum 4. sz. melléklete) 22. oldalán, a 15. („Konszolidációs körbe tartozó gazdasági társaságok") pont alatt találhatók.

A Csoport konszolidációs körbe bevont Leányvállalatainak rövid bemutatása:

Masterplast Hungária Kft. (Magyarország) – 100%-os tulajdonrész
A Masterplast Hungária Kft. a Csoport legnagyobb forgalmú Leányvállalata, fő tevékenysége a magyarországi piac ellátása és kiszolgálása. Nagyszámú partnerkapcsolatán keresztül a teljes országot kereskedelmileg lefedi, és a Csoport teljes termékpalettáját forgalmazza. A magyarországi értékesítés biztos kiszolgálásához megfelelő méretű raktárkészletet tart fenn, biztosítva ezzel a folyamatos, zavartalan ugyanakkor gazdaságos partnerkiszolgálást. Telephelye Sárszentmihályon található, partnerei kiszolgálásának meghatározó részét saját logisztikai flottájával végzi.

Masterplast International Kft. (Magyarország) – 100%-os tulajdonrész

A Masterplast International Kft. fő tevékenysége az export partnerek kiszolgálása, valamint a Csoport Leányvállalatainak áruellátása. A társaság Európa szinte minden országában rendelkezik értékesítési partnerekkel, termékköre elsősorban homlokzati hőszigetelő rendszer elemek és tetőfóliák. A partnerek kiszolgálását jellemzően idegen flottával végzi.
Ebből a vállalatból történik a kapcsolt Leányvállalatok áruellátása, ami a Sárszentmihályon található központi telephelyről, elsősorban saját flottával történik.

Masterplast YU. D.O.O. (Szerbia) – 100%-os tulajdonrész
A Masterplast YU. D.O.O. a Csoport legnagyobb létszámú Leányvállalata, fő tevékenysége a szerb piac kiszolgálása, a környező országokba (Montenegró, Koszovó) irányuló export biztosítása, valamint EPS szigetelőanyag, üvegszövet és hálós élvédő termékek gyártása. A szerbiai piacot a szabadkai saját tulajdonú munkapontról, teljes termék-szortimenttel szolgálja ki.
Az EPS gyártás a szerb, a horvát és a magyar piacokra biztosít termékeket, míg a hálós élvédő és az üvegszövet gyár termékek célpiacai elsősorban az Európai Uniós országok. A szerbiai értékesítés logisztikai szolgáltatását a társaság nagyrészt saját flottájával végzi.

Masterplast Romania SRL. (Románia) – 100%-os tulajdonrész
A Masterplast Romania SRL. az egész országot lefedő partnerkörrel rendelkezik, a Csoport teljes termékpalettáját forgalmazza. Az értékesítési tevékenysége regionálisan szervezett, a vevők kiszolgálása két saját tulajdonú munkapontról (Nagyvárad és Bukarest) történik, nagymértékben saját logisztikai eszközökkel.

MasterPlast S.R.O. (Szlovákia) – 100%-os tulajdonrész
A MasterPlast S.R.O. saját tulajdonú diószegi központjából és egy eperjesi bérelt munkapontról szolgálja ki teljes termékválasztékkal szlovákiai partnereit és export tevékenységet bonyolít Csehország déli, Szlovákiához közel eső régióiba.

Masterplast D.O.O. (Horvátország) – 100%-os tulajdonrész
A Masterplast D.O.O a horvát piacot Dályokról a Csoport teljes termékkínálatával szolgálja ki részben saját logisztikai eszközeivel.

Masterplast Ukrajna TOV. (Ukrajna) – 80%-os tulajdonrész
A Masterplast Ukrajna TOV. folyamatosan növekvő partnerszám mellett 5 munkapontról, szolgálja ki az ukrán piacot. A vállalat központja Ungváron található, logisztikai flottája saját tulajdonában van.

Masterplast Sp.z.o.o. (Lengyelország) – 80,04%-os tulajdonrész
A Masterplast Sp.z.o.o. a térség legnagyobb építőipari piacán egy munkapontról értékesít az egész országot lefedve. A vállalat központja Rokietnica-ban (Poznan mellett) található, partnerei kiszolgálásához részben saját logisztikai hátterét, illetve külső logisztikai szolgáltatatót vesz igénybe.

Masterfoam Kft. (Magyarország) – 100%-os tulajdonrész
A Masterfoam Kft. fő tevékenysége polietilén habfólia termékek gyártása, melyek építőipari és csomagolóipari felhasználásra alkalmasak. A Masterfoam Kft. termékeit részben a cégcsoporton belül értékesíti, másrészt saját értékesítést is folytat harmadik felek felé bel- és külföldön egyaránt. A külső vevőkör jelentős része csomagolóipari piaci szereplő. Termékeit idegen fuvarral vagy telephelyi kiszolgálással értékesíti.

Masterplast Kft. (Magyarország) – 100%-os tulajdonrész
A Masterplast Kft. tevékenysége két fő működési területre irányul. Egyrészt működteti a cégcsoport központi raktárbázisát, valamint logisztikai szolgáltatást nyújt a Masterplast Hungária Kft. és Masterplast International Kft. számára a Csoport sárszentmihályi telephelyén. A Kft. másik nagy és egyre erősödő működési területe a termék tovább-feldolgozás és a gyártás. A feldolgozás keretében tekercses termékek konfekcionálását, csomagolását, a vevői igényeknek megfelelően egyedi brand kialakítását végzi a Kft, kiegészítve kis volumenű színvakolat készre keverésével. A Masterplast Kft 2020 második negyedévétől a stratégiai termékkörbe tartozó diffúziós tetőfólia termékeket gyártja. A Kft. harmadik fél felé közvetlenül nem értékesít és nem is szolgáltat. A Masterplast Kft. gyártási tevékenységében keletkező termékek a piacra társvállalkozásokon keresztül jutnak el.

Masterplast D.o.o. (Észak-Macedónia) – 90%-os tulajdonrész
A Masterplast D.o.o. a Csoport saját ingatlanon, saját logisztikai flottával, egy munkapontról szolgálja ki a vevőit.

Green MP Invest (Ukrajna) – 100% tulajdonrész – 100%-os tulajdonrész
A Kibocsátó 2012-ban döntött az ukrajnai EPS beruházás elindításáról, melyet a kialakult politikai és piaci helyzet függvényében 2013-ban fel is függesztett, majd ezt követően 2016-ban döntött a beruházás leállításáról, valamint a beszerzett eszközök értékesítéséről. A Green MP Invest működése határozatlan időre fel lett függesztve, további hasznosítása vizsgálat alatt van.

Mastermesh Production Kft. (Magyarország) – 100% tulajdonrész
A Mastermesh Production Kft. a Kibocsátó korábbi üvegszövet gyártó vállalata. A Kibocsátó Szerbiában építette fel üvegszövet háló gyártó bázisát és kompetencia központját, ebből adódóan a Mastermesh Production Kft. teljes tevékenysége is Szerbiába lett telepítve. A Mastermesh Production Kft. működése határozatlan időre fel lett függesztve, további hasznosítása vizsgálat alatt van.

Masterplast Nonwoven GmbH (Németország) – 50% tulajdonrész, valamint kizárólagos menedzsment jogok

A Társaság – a 2020. május 21. napján közzétett - németországi üzemegység megvásárlásáról szóló megállapodással kapcsolatban, 2020. június 4. napján megalapította a Masterplast Nonwoven GmbH (székhely: Daimlerstrasse 2, 06449 Aschersleben, Németország) társaságot. A korábban meghirdetett megállapodással egyezően, a Társaság 50%-os tulajdonrészt, valamint kizárólagos menedzsment jogokat szerzett a Masterplast Nonwoven GmbH-ban, a fennmaradó 50%-os üzletrész tulajdonjogát pedig Hartmut Layer szerezte meg. A kizárólagos menedzsment jogok részeként, a Masterplast Nonwoven GmbH önálló ügyvezetőjének az alapítók a Társaság által kijelölt személyt - a MASTERPLAST International Kft. cégvezetőjét - Jancsó Illést választották meg. A Masterplast Nonwoven GmbH az operatív működését 2020. július 1. napjával kezdte meg, az egészségügy és építőipar részére speciális flízeket és többrétegű membránokat gyártó ascherslebeni üzemegység átvételével.

Fidelis BAU Építőipari és Kereskedelmi Korlátolt Felelősségű Társaság (Magyarország) – 100% tulajdonrész

A Társaság - 2020. július 1. napján kötött üzletrész adásvételi szerződés útján - 100%-os üzletrészt szerzett a Fidelis BAU Építőipari és Kereskedelmi Korlátolt Felelősségű Társaságban (székhely: 8000 Székesfehérvár, Seregélyesi út 40., Cg.07-09-008437, a továbbiakban: **Fidelis**

BAU Kft.). A 2002. évben alapított Fidelis BAU Kft. az újrahasznosított alapanyagból előállított hőszigetelő könnyűbeton, a „Thermobeton" gyártója és a Csoport korábbi beszállítója. A Fidelis BAU Kft. rendelkezik a polisztirol hulladék begyűjtéséhez, szállításához és feldolgozásához szükséges hatósági engedélyekkel, valamint gyártási technológiával. A Fidelis BAU Kft. megszerzésével a Csoporton belül rendelkezésre áll a polisztirol hulladék újrahasznosításhoz szükséges gyártási technológia, és valamennyi hatósági engedély, ezzel a Csoport „Hungarocell Zöld Program" néven körforgásos gazdálkodási rendszert valósít meg.

A Leányvállalatnak nem minősülő, társult vállalatok rövid bemutatása:

Masterprofil Kft. (Magyarország) – 20% tulajdonrész
A társaság a Csoport káli telephelyén végez gipszkarton profil gyártási tevékenységet, mellyel a Csoport Leányvállalatait látja el termékkel.

T-CELL Plasztik Kft. (Magyarország) – 24% tulajdonrész
A T-CELL Plasztik Kft. fő tevékenysége a polisztirol gyártás, Magyarországon két üzemében – Hajdúszoboszlón és Zalaegerszegen –gyárt EPS szigetelőanyagot. Termékei a magyar piacon kerülnek értékesítésre, ahol több, mint 10%-os piaci részesedéssel rendelkezik.

1.2.2 Szervezeti ábra

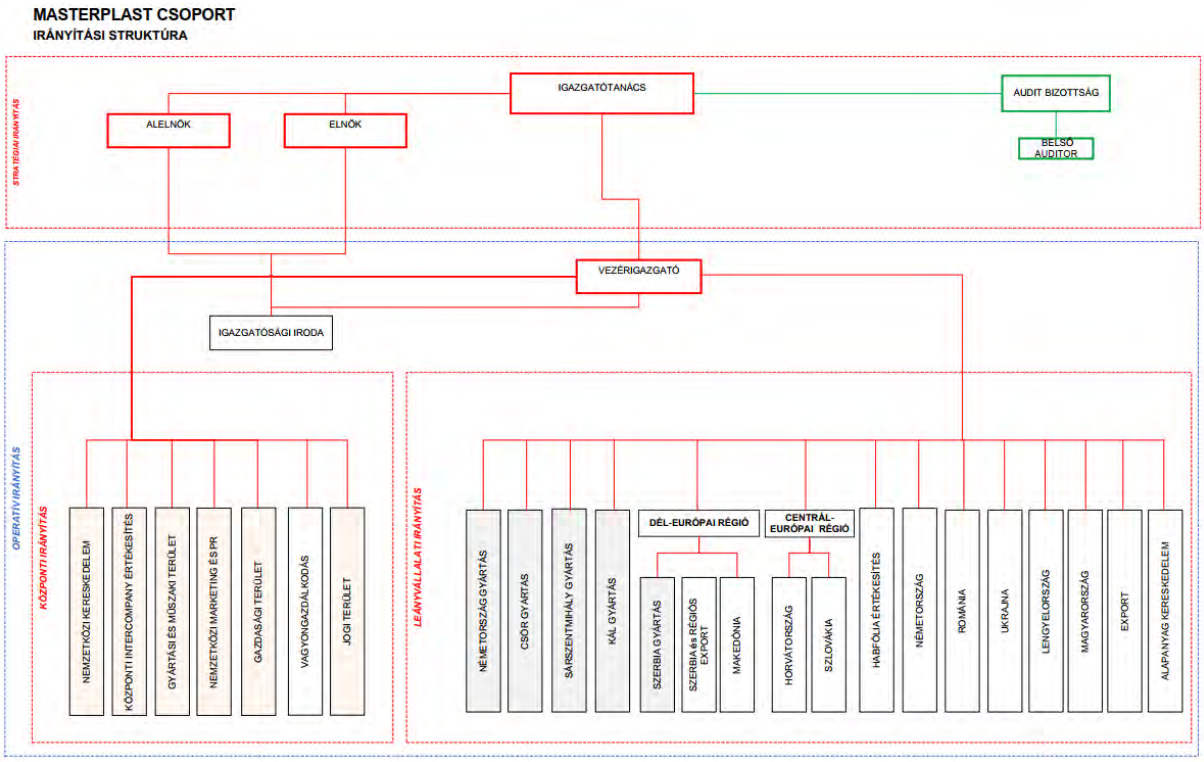

1.2.3 Könyvvizsgáló

(a) A Kibocsátó bejegyzett könyvvizsgálója a 2019.-es év tekintetében:

Ernst & Young Könyvvizsgáló Korlátolt Felelősségű Társaság (székhely: 1132 Budapest, Váci út 20.; cégjegyzékszám: 01-09-267553; kamarai szám: 001165).

A könyvvizsgálatért felelős személy: Bartha Zsuzsanna Éva (kamarai szám: 005268).

A könyvvizsgáló társaságnak és a személyében felelős könyvvizsgálónak semmilyen lényeges érdekeltsége nincsen a Kibocsátóban.

(b) A Kibocsátó bejegyzett könyvvizsgálója a 2020. év tekintetében:

MAZARS Könyvszakértő és Tanácsadói Korlátolt Felelősségű Társaság (székhely: 1123 Budapest, Nagyenyed utca 8-14.; Cg. 01-09-078412; kamarai nyilvántartási szám: 000220).

A könyvvizsgálatért felelős személy: Molnár Andrea Kinga (kamarai szám: 007145).

A könyvvizsgáló társaságnak és a személyében felelős könyvvizsgálónak semmilyen lényeges érdekeltsége nincsen a Kibocsátóban.

1.3. Lényeges szabadalmak, licencek, ipari, kereskedelmi vagy pénzügyi szerződések vagy gyártási eljárások rövid bemutatása

A Kibocsátónak nincs tulajdonában lényeges szabadalom.

1.4 Az alkalmazottak létszáma az információs dokumentumban szereplő pénzügyi időszak végén

A Kibocsátó alkalmazottainak a száma 2020. szeptember 30-án 46 fő volt.
A Csoport konszolidált létszáma 2020. szeptember 30-án 1134 fő volt.

2. A Kibocsátó és a Masterplast Csoport üzleti tevékenységének bemutatása

A Masterplast Nyrt. főtevékenysége vagyonkezelői tevékenység és mellette ingatlanhasznosítást is végez. A Masterplast Nyrt. befektetései a Masterplast Csoport Leányvállalataiban lévő befektetések, ebből adódóan az építőipari piac alakulása nagyban befolyásolhatja a Kibocsátó eredményességét az egyes Leányvállalatok eredményességén és tőkeszerkezetén keresztül.

A Masterplast Nyrt. ingatlanhasznosítási tevékenysége a sárszentmihályi és káli telephelyekhez kapcsolódik. A két telephelyen létesített ingatlanok mindegyike a Masterplast Nyrt. 100%-os tulajdona, melyeket bérleti szerződéseken keresztül hasznosít. A bérlők döntő hányada a telephelyeken működő Leányvállalatok, kisebb részben a cégcsoporthoz nem köthető független vállalkozások.

A fentieken túlmenően a Társaság anyavállalati hiteleket nyújt Leányvállalatai részére, valamint csoport szintű banki hitel és beszerzési szerződéseket köt. A Csoport menedzsmentje és a csoport szintű feladatokat is ellátó munkavállalók a Masterplast Nyrt. alkalmazásában állnak, ebből adódóan a csoport szintű funkciók is a Társaság felügyelete alatt működnek, így a Csoport irányítása is a Társaságon keresztül valósul meg.

MASTERPLAST NYRT.
H-8143 Sárszentmihály, Árpád u. 1/A
Tel.:+36-22-801-300 Fax: +36-22-801-382
Cny: Székesfehérvári Törvényszék Cégbírósága
Cégjegyzékszám: 07-10-001342

A Masterplast Közép-Kelet-Európa egyik vezető szigetelőanyagot és más építőipari termékeket értékesítő és gyártó multinacionális Csoportja. A Csoport komplex szolgáltatási csomagot kínál, amelynek alapja az erős kontroll a gyártás felett, valamint a több ezer kereskedelmi partner rövid határidejű, pontos, szükség esetén akár kis tételű kiszolgálása saját tulajdonban lévő és külsős logisztikai háttérrel.

A Csoport termékkínálatában mind a magas minőségű, prémium kategóriás, mind az alacsonyabb minőségű, olcsóbb, ún. „hobbi" kategóriás termékek helyet kaptak. Szolgáltatásaival elsősorban kis- és közepes méretű építőanyag-kereskedőket céloz meg.

A Csoport fő tevékenysége:

- szigetelőanyag és más építőipari termékértékesítés
- szigetelőanyag és más építőipari termékgyártás.

2.1 A Kibocsátó működése

A MASTERPLAST szegmenseinek a bemutatása

2020. I-II. né (Adatok euróban)	Értékesítés	Gyártás	Fel nem osztott költségek	Szegmensek közti **kiszűrés**	Konszolidált
Árbevétel	52 451 214	0	0	0	52 451 214
Szegmens közti árbevétel	14 865 692	16 920 846	0	-31 786 538	0
Értékcsökkenés	-564 370	-557 813	-127 043	0	-1 249 226
Működési ráfordítások	-63 531 580	-15 846 065	-977 472	31 786 538	-48 568 579
EBITDA	***3 785 326***	***1 074 781***	***-977 472***	***0***	3 882 635
Árbevétel%	*5,6%*	*6,4%*	*0%*	-	*7,4%*
EBIT	***3 220 956***	***516 968***	***-1 104 515***	***0***	2 633 409
Árbevétel%	*4,7%*	*3,1%*	*0%*	-	*5,0%*
Tárgyi eszköz	10 867 456	18 938 598	6 188 340	0	35 994 394
Készlet	15 423 021	7 121 312	0	0	22 544 333

2019. I-II. né (Adatok euróban)	Értékesítés	Gyártás	Fel nem osztott költségek	Szegmensek közti **kiszűrés**	Konszolidált
Árbevétel	50 575 054	0	0	0	50 575 054
Szegmens közti árbevétel	11 628 297	12 662 057	0	-24 290 354	0
Értékcsökkenés	-498 138	-480 677	-132 294	0	-1 111 108
Működési ráfordítások	-58 782 461	-11 768 650	-872 740	24 290 354	-47 133 498
EBITDA	3 420 890	893 407	-872 740	0	3 441 556
Árbevétel%	*5,5%*	*7,3%*	*0,0%*	-	*7,6%*
EBIT	2 922 752	412 730	-1 005 034	0	2 330 448
Árbevétel%	*4,7%*	*3,4%*	*0,0%*	-	*5,1%*
Tárgyi eszköz	11 819 444	18 222 940	6 809 434	0	36 851 818
Készlet	18 696 982	2 746 919	0	0	21 443 901

Az Értékesítési szegmens árbevétele 2020. I. félévben 52 451 ezer euró volt, ami 1 876 ezer euróval (4%) magasabb a bázisidőszak értékénél. A forgalom bővülése mellett növekedett a kereskedelmi árréstömeg is 2019. I. félévéhez képest. Érdemben a magyarországi és ukrán piacokon nőtt a Csoport realizált kereskedelmi árrése, de a román, szerb, szlovák, és lengyel piacokon is bővült az árréstömeg. Az értékesítési EBITDA 3 785 ezer euró volt, az EBITDA hányad pedig 5,6% volt.

A Gyártási szegmenst vizsgálva az árbevétel 2020. I. félévben 16 921 ezer euró volt, ami 4 259 ezer euróval (34%) magasabb a bázisidőszak értékénél. A tovább bővülő termelési kibocsátásokkal hatékonyabbá és eredményesebbé vált a saját gyártás, de a csökkenő csomagolóipari kereslet miatt a tervezett szint alatt maradt az árbevétel. A gyártási EBITDA 1 075 ezer euró (EBITDA hányad 6,4%) volt szemben a 2019. I. féléves 893 ezer euróval (EBITDA hányad 7,3%). A tárgyi eszközök állománynövekedése nagyobb értékcsökkenést okozott, és az EBIT 517 ezer euró volt 2020. első félévében a tavalyi 413 ezer euróval szemben. Az egyes gyártóegységek termelési teljesítménye az alábbiakban kerül bemutatásra.

A Csoport saját gyártási tevékenységében ellátási zavar nem volt a korlátozó intézkedések ellenére sem. Magas alapanyag és félkész termék készlet biztosította az értékesítés zavartalan áruellátását. A munkaszervezés különösen nehéz volt, de napi szintű koordinációval és szervezéssel a Társaság megoldotta. A csökkenő kereslethez hozzáigazítódott a termelés: nyári szabadságok kiadásával és a tervezett féléves karbantartási feladatok elvégzésével. A COVID-19 vírus elleni helyi védekezést segítő szigorú belső eljárásokat alkalmazott a Társaság, minimalizálva ezzel a munkahelyi fertőzés kockázatát.

A Csoport szabadkai EPS gyárában 2020. II. negyedéve elmaradt 7%-kal a 2019. év azonos időszakának kibocsátásától, de magasabb szintet ért el, mint a tervezett. Alacsony áprilisi és májusi kiszállítások után a júniusi kibocsátás már magasabb volt ez előző évi teljesítménynél. A kumulált 2020. I. féléves termelés szintén 7%-kal marad el a 2019. évtől, de a tervekhez képest magasabb volt. Megemlítendő, hogy a 2020-as évben már nem csak a szabadkai munkapont biztosítja az EPS értékesítés áruellátását (T-Cell Plasztik Kft. hajdúszoboszlói és zalaegerszegi gyárai), ezért erre az évre tudatosan alacsonyabb kibocsátással tervezett a Társaság.

A szabadkai hálós élvédő gyártás kibocsátása a 2020. II. negyedévben 10%-kal haladta meg a 2019. év azonos időszakát. Összességében jól indult a 2020. I. félév, a kumulált növekedés szintén 10%-os volt.

Szabadkán az üvegszövet gyárban is magasabb volt a termelés volumene a 2020. II. negyedévben, 25%-kal haladta meg a bázist. Mindezt sikerült úgy elérni, hogy május és június hónapban kiadásra kerültek a nyári és őszi szabadágok is. Mindkét üzemrészben tovább javult a termelés hatékonysága. A 2020. I. féléves kibocsátás pedig 33%-kal volt magasabb a tavalyi féléves teljesítménynél.

A Csoport káli központú habfólia üzemében sajnos tovább csökkent a kibocsátás. A 2020. II. negyedéves teljesítmény 27%-kal maradt el a tavalyi év azonos időszakától. Mind a belföldi, jellemzően csomagolóipari értékesítés, mind az export értékesítés érezhetően megtorpant. A vevői rendelések jelentősen csökkentek. A belső, leányvállalati értékesítés azonban a bázishoz hasonló szinten teljesített. A 2020. I. féléves kibocsátás 22%-kal lett alacsonyabb az előző évnél.

A sárszentmihályi központi telephelyen telepítésre került egy diffúziós tetőfólia gyártó, laminálló sor, melynek sikeres volt a beüzemelése.

A Kibocsátó működésével kapcsolatos fenti információk a Kibocsátó 2020. első féléves jelentésének (jelen Információs Dokumentum 3. sz. melléklete) 18-19. oldalain találhatóinformációkon alapulnak.

2.2 A Kibocsátó főbb tevékenységi köreinek/termékeinek és/vagy szolgáltatásainak ismertetése

Árbevétel fő termékcsoportok szerinti bontása:

Adatok ezer euróban	2020. III. né	2019. III. né	Index	2020. I-III. né	2019. I-III. né	Index
	(A)	(B)	(A/B-1)	(A)	(B)	(A/B-1)
Homlokzati hőszigetelő rendszer	15 950	15 179	5%	41 917	40 388	4%
Tetőfóliák és tető elemek	7 857	4 517	74%	14 625	11 092	32%
Szárazépítészeti rendszer	3 151	2 931	8%	9 423	8 824	7%
Hő-, hang-, és vízszigetelő anyagok	3 923	3 582	10%	10 134	9 991	1%
Építőipari kiegészítő termékek	1 602	1 628	-2%	4 304	4 344	-1%
Ipari alkalmazások	5 067	3 571	42%	9 599	7 345	31%
Nettó árbevétel	**37 550**	**31 408**	**20%**	**90 001**	**81 983**	**10%**
A termékcsoportok százalékos hozzájárulása a teljes forgalomhoz						
Homlokzati hőszigetelő rendszer	42%	48%		47%	49%	
Tetőfóliák és tető elemek	21%	14%		16%	14%	
Szárazépítészeti rendszer	8%	9%		10%	11%	
Hő-, hang-, és vízszigetelő anyagok	10%	11%		11%	12%	
Építőipari kiegészítő termékek	4%	5%		5%	5%	
Ipari alkalmazások	13%	11%		11%	9%	
Nettó árbevétel	**100%**	**100%**		**100%**	**100%**	

Forrás: a Csoport IFRS szerinti, konszolidált, 2020. szeptember 30-i nem auditált és 2019. szeptember 30-i nem auditált beszámolói, valamint a Csoport vezetői információs rendszeréből származó nem auditált adatok

A MASTERPLAST árbevétele 2020. III. negyedévben 37 550 ezer euró volt, 20%-kal magasabb a 2019-es bázisév azonos időszakánál. A Csoport árbevételén belül továbbra is a homlokzati hőszigetelő rendszerek adták a legnagyobb hányadot (42%), ahol a III. negyedévben 5%-kal emelkedett a forgalom. Cikkcsoportokat illetően kisebb csökkenés az EPS termékeknél mutatkozott, míg az üvegszövet forgalma jelentősen emelkedett. Magyarországon és Németországban csökkent, míg a többi országban bővült a termékcsoport árbevétele az előző év azonos időszakához képest.

A tetőfóliák és tető elemek árbevétele 2020. III. negyedévben jelentős 74%-kal magasabb értéken zárt, mint a 2019- es év ezen időszaka. A diffúziós tetőfóliák forgalma megduplázódott, melyhez nagymértékben hozzájárult a Masterplast Nonwoven GmbH gyártóegység forgalma is. A piacokat vizsgálva minden országban nőtt az árbevétel, egyedül Észak-Macedóniában és Horvátországban csökkent.

A szárazépítészeti rendszerek területén is javult 8%-kal a negyedéves árbevétel a 2019-es bázishoz viszonyítva. A gipszkarton lemezek eladása stagnált, míg a profilok és kiegészítők forgalma javult a tavalyi év azonos időszakával összehasonlítva. Országokat vizsgálva Horvátországban, Lengyelországban, Romániában, Magyarországon és Németországban nőtt a bevétel, míg a többi piacon csökkent.

A hő-, hang- és vízszigetelő anyagok termékcsoportban 2020. III. negyedévben 10%-kal emelkedett a forgalom 2019. azonos időszakához képest. Csökkent a habfólia, míg az üveg-és kőzetgyapot, valamint XPS termékek forgalma nőtt. Piacok tekintetében vegyesen alakult a kép, a szlovák, szerb, magyar és román piacokon nőtt, a többi területen pedig csökkent a Társaság forgalma.

Az építőipari kiegészítő termékek forgalma 2%-kal csökkent 2020. III. negyedévben a bázissal összevetve, ahol a horvát, export, szlovák és ukrán piacok kivételével mindegyik országban nőtt az árbevétel.

Az ipari alkalmazások termékcsoport termékei esetében 42%-kal bővült a forgalom 2020. III. negyedévében a bázishoz képest. A nem stratégiai alapanyag-kereskedelem csökkent, ugyanakkor a csomagolóipari termékek bevétele nőtt a tavalyi év azonos időszakához viszonyítva.

A MASTERPLAST saját gyártókapacitásának bemutatása

A Csoport szabadkai EPS gyárában 2020. III. negyedéve 16%-kal elmaradt a tavalyi év azonos időszakának kibocsátásától, de közel megegyezett a tervezettel. A kumulált termelés pedig 10%-kal maradt el a tavalyi évtől, de a tervekkel megegyező volt. Megemlítendő, hogy a 2020-as évben már nem csak a szabadkai munkapont biztosítja az EPS értékesítés áruellátását (T-Cell Plasztik Kft. hajdúszoboszlói és zalaegerszegi gyárai), ezért erre az évre tudatosan alacsonyabb kibocsátással tervezett a Társaság.

A szabadkai hálós élvédő gyártás kibocsátása 14%-kal haladta meg a tavalyi év azonos időszakát. Az egész éves folyamatos túlteljesítés következtében a kumulált teljesítmény pedig 12%-kal haladta meg az előző évi kibocsátást.

Szabadkán az üvegszövet gyárban jelentősen magasabb volt a termelés volumene a harmadik negyedévben, 42%- kal haladta meg a bázist. A kumulált kibocsátás 36%-kal volt magasabb a tavalyi teljesítménynél. Ez a jelentős növekedés a termelési hatékonysági mutató javulásokkal párosult, ami kedvezően hatott az önköltség csökkentésére.

A Csoport káli központú habfólia üzemében az 2020. első féléves trenddel ellentétben növekedésnek indult a kibocsátás. A harmadik negyedéves teljesítmény ugyan 8%-kal elmarad a tavalyi év azonos időszakától, de a trend javuló képet mutat. A belföldi, jellemzően csomagolóipari értékesítés már a bázis felett teljesített, míg az export értékesítés továbbra is visszaesést hozott. A leányvállalati értékesítés jelentősen bázis felett teljesített. A kumulált teljesítmény összességében 18%-os elmaradást hozott.

A sárszentmihályi központi telephelyen a 2020. év első felében beüzemelt diffúziós tetőfólia gyártó üzemrész a harmadik negyedévben próbagyártásokat végzett, melyből már került ki továbbértékesített termék.

Az ascherslebeni flízgyártó egység magas kapacitás-kihasználtsággal kezdte meg a 2020. III. negyedévet. Július és augusztus hónapokban az értékesítés nagyobb része történt az egészségipar irányába, leginkább maszk, védőruha és védőköpeny alapanyagok vonatkozásában. Mindkét hónapban meghaladta a kibocsátás az előzetesen tervezett mennyiséget és a termékeloszlás is segítette a termelési hatékonyságot. Szeptembertől az építőipari igények lettek hangsúlyosabbak, de még a maszk alapanyag gyártása is jelentős volt. Műszaki meghibásodás miatt nem tervezett kényszerleállás volt, ami termeléskiesést eredményezett, de mindezek ellenére a nyersanyagellátás és a kiszállítások zavartalanul folytak, a készletszintek megfelelőek voltak, így a vevők ellátása akadálymentes volt.

A Kibocsátó fő tevékenységi köreivel/termékeivel és/vagy szolgáltatásaival kapcsolatos fenti információk a Kibocsátó 2020. november 12-i időközi vezetőségi beszámolójának (jelen Információs Dokumentum 4. sz. melléklete) 7., 8. és 19. oldalain található információkon alapulnak.

2.3 A Kibocsátó legfontosabb piacainak bemutatása, ideértve a teljes forgalmat tevékenységi körönkénti és földrajzi bontásban, a Kibocsátó versenyhelyzete

Külső gazdasági, iparági környezet bemutatása

A MASTERPLAST fő tevékenységét alkotó szigetelő- és más építőanyagok gyártását és értékesítését jelentős mértékben befolyásolja a külső gazdasági, iparági környezet alakulása. Az építőanyagok és kiegészítő termékek forgalma elsősorban az új épületek piacához köthető, míg a szigetelőanyagok (elsősorban hőszigetelés) forgalma mind az új építésű ingatlanok, mind pedig a felújítási piachoz kapcsolódik.

A koronavírus meghatározta az életkörnyezetet, de az építőipar működését alapvetően nem befolyásolta. A folyamatban lévő projektek haladtak és a felújítási szektor is élénk volt, viszont az üzleti környezet változása miatt el nem indult beruházások hatása később jelentkezhet.

A piacok szempontjából legnagyobb súlyú Magyarországon vegyesen alakult az építőipar a 2020. III. negyedévben. Az április-májusi mélypont után javulásnak indult az építőipar teljesítménye, s a negyedév közepétől nőtt a termelés, de a magas bázistól még elmaradt. A szektor kibocsátására a vírushelyzeten kívül más tényezők is negatívan hatottak, mint az uniós támogatások csökkenése a költségvetési ciklus vége miatt, továbbá a lakásépítési szegmenst jelentősen érintő lecsökkent építési engedélyszám a visszavont áfa-kedvezmény miatt. A megkötött szerződések száma ugyan emelkedett, azonban volumene elmaradt a tavalyi időszaktól. A jelenlegi építőipari várakozás a 2021-es évre az új elemekkel bővülő családtámogatási otthonteremtő programnak, az 5 százalékos lakásáfa visszahozásának, illetve a jövő évben bevezetésre kerülő lakásfelújítási támogatásnak

köszönhetően ismételten kifejezetten pozitív. Azonban megemlítendő, hogy pont ezen intézkedések az idei év hátralévő részére visszavetik az amúgy is gyenge keresletet.

Romániában enyhe növekedés jellemezte az építőipart. A vírushelyzet miatt bevezetett kormányzati intézkedések részben feloldásra kerültek, így nem csak a kereslet tudott nőni, de a kínálat is. Újra lehetett vásárolni különböző barkácsáruházakban, illetve a megkezdett építkezéseknél is a cél a minél előbbi befejezés lett. Szeptemberben pedig már folytatódhattak a hőszigetelési projektek munkálatai a fővárosban és nagyobb városokban.

Szerbiában csökkent a GDP nem csak a 2019. év azonos időszakához képest, de 2020. II. negyedévéhez képest is. Csökkent az ipari termelés, csakúgy, mint a külkereskedelem. A kormány gazdaságvédelmi intézkedései továbbra is érvényben voltak, a kamatláb megtartásával igyekezett biztosítani a gazdaság likviditását. Az építőiparban a negyedév elején még csökkenés mutatkozott, de szeptemberben már nőtt az elvégzett munkák értéke a tavalyi évhez képest. Kissé visszaesett a kiadott építési engedélyek száma.

Ukrajnában folytatódott az építőipar csökkenése a 2020. III. negyedévben. Az októberi önkormányzati választások miatt lelassult az építőipar, csökkent a kereslet. Az elvégzett építési munkálatok értéke alacsonyabb volt, mint a 2019. év azonos időszakában mért. Nem csak a lakásépítések volumene csökkent, de a nem lakóépületek építési száma is alacsonyabb volt az időszakban, míg a mérnöki építmények építése, valamint a felújítási munkálatok értéke nőtt.

Németországban az előző negyedéves jelentős GDP-csökkenés után, amikor is a koronavírus-járvány nagyrészben megbénította a gazdaságot, nagyon jól alakult a 2020. III. negyedév. A kormány továbbra is több stabilizációs és növekedésösztönző programot tartott érvényben a járvány hatásainak ellensúlyozására. A negyedévben megállt a gazdasági visszaesés, rekordmértékben nőtt a gazdaság, és javult a GDP is az előző időszakhoz képest. Az építőipar is jól teljesített, az állami beruházások ugyan elmaradtak, de a lakásépítések száma jelentősen megugrott.

Lengyelországban a 2020. III. negyedévben összességében visszaesés volt tapasztalható az építőiparban. A negyedév első két hónapjában csökkent a kereslet, az építőanyag gyártók kibocsátása, és az építkezések száma is visszaesett. Szeptembertől azonban megélénkült az építőipar, rekordot ért el a gazdaság a megkezdett építési projektek számában. A negyedévben összességében az építkezések száma meghaladta a bázist, míg a kiadott építési engedélyek száma kissé csökkent.

Szlovákiában a 2020. III. negyedévben csökkent az ipari termelés. Az építőiparban vegyesen alakult a helyzet, a koronavírus és a szakképzett munkaerőhiány miatt a nagyobb építkezések lelassultak, csökkent az építési projektszám és építési engedélyszám, míg a felújítások száma nőtt.

Horvátországban a 2020. III. negyedévben sem a gazdaság, sem az építőipar nem tudott bővülni a tavalyi év azonos időszakához képest. A járványügyi helyzet miatt a jelentősen

visszaesett turizmus gyengítette az építőipari aktivitást, visszaesett a beruházási kedv, és a kiadott építési engedélyek száma is csökkent.

Észak-Macedóniában csökkent az ipari termelés, csökkent a külkereskedelem. Az építőipart illetően a vírushelyzet miatt csökkent a kereslet, a kiadott építési engedélyek száma is alacsonyabb volt a tavalyi év azonos időszakához képest, míg az átlagbérek emelkedtek a negyedévben.

A fenti folyamatokhoz kapcsolódóan mutatjuk az EUROSTAT negyedéves statisztikáját a kiadott lakásépítési engedélyek számának alakulásáról, ami százalékosan mutatja be az építési engedélyek számának országonkénti negyedéves alakulását az előző negyedévhez viszonyítva.

Építési engedélyek negyedéves százalékos változása 2019. II. negyedévtől - 2020. II. negyedévig:

	2019. II. né	2019. III. né	2019. IV. né	2020. I. né	2020. II. né
Horvátország	-8,8	1,1	-6,6	-12,8	16,5
Magyarország	-17,8	11,5	-23,5	-3,6	-27,9
Lengyelország	6,3	-2,5	-0,8	-1,5	-3,1
Románia	-4,8	-1,4	10,2	-2,5	-26,2
Szlovákia	6,8	0,7	0,5	6,2	-11,3
Szerbia	-16,3	27,1	1,1	26,5	-17,8

Forrás: EUROSTAT: Building permits - quarterly data

Árbevétel országonkénti bontása

Az országonkénti árbevétel-bontás kimutatás azon országokban realizált árbevételt mutatja, ahol a MASTERPLAST saját leányvállalattal rendelkezik, függetlenül attól, hogy melyik leányvállalata értékesített az adott ország területén. A leányvállalattal nem rendelkező országokban történő értékesítés Exportként kerül kimutatásra. A Társaság 2020. év I. félévében felülvizsgálta és megváltoztatta árbevételének országok szerinti bontását. A Masterplast Nonwoven GmbH működésének elindításával a Csoport német piacát átsorolta Export kategóriából önálló kategóriába, hiszen az adott országban 2020. II. félévétől saját leányvállalattal rendelkezik. Az alábbi táblázat ismerteti a bázisidőszakot érintő átsorolásokat:

Adatok ezer euróban	2019. III. né			2019. I-III. né		
	Régi besorolás szerinti árbevétel	Forgalom átsorolás	Új besorolás szerinti árbevétel	Régi besorolás szerinti árbevétel	Forgalom átsorolás	Új besorolás szerinti árbevétel
Magyarország	12 487		12 487	31 443		31 443
Export	4 023	-446	4 023	12 702	-1 274	12 702
Románia	3 943		3 943	9 307		9 307
Szerbia	2 583		2 583	6 763		6 763

Ukrajna	3 060		3 060	6 938		6 938
Németország		446	446		1 274	1 274
Lengyelország	1 946		1 946	5 626		5 626
Szlovákia	1 527		1 527	3 788		3 788
Horvátország	989		989	2 902		2 902
Észak-Macedónia	404		404	1 241		1 241
Nettó árbevétel	31 408	0	31 408	81 983	0	81 983

Forrás: a Csoport vezetői információs rendszeréből származó nem auditált adatok

Árbevétel országok szerinti bontása:

Adatok ezer euróban	2020. III. né	2019. III. né	Index	2020. I-III. né	2019. I-III. né	Index
	(A)	(B)	(A/B-1)	(A)	(B)	(A/B-1)
Magyarország	11 632	12 487	-7%	34 052	31 443	8%
Export	4 767	4 023	18%	11 657	12 702	-8%
Románia	4 498	3 943	14%	10 751	9 307	16%
Szerbia	2 893	2 583	12%	7 217	6 763	7%
Ukrajna	3 071	3 060	0%	6 492	6 938	-6%
Németország	5 134	446	1051%	6 060	1 274	376%
Lengyelország	2 556	1 946	31%	5 912	5 626	5%
Szlovákia	1 440	1 527	-6%	3 786	3 788	0%
Horvátország	1 071	989	8%	2 873	2 902	-1%
Észak-Macedónia	489	404	21%	1 201	1 241	-3%
Nettó árbevétel	**37 550**	**31 408**	**20%**	**90 001**	**81 983**	**10%**
Az országok százalékos hozzájárulása a teljes forgalomhoz						
Magyarország	30%	40%		38%	38%	
Export	13%	13%		13%	15%	
Románia	12%	13%		12%	11%	
Szerbia	8%	8%		8%	8%	
Ukrajna	8%	10%		7%	8%	
Németország	14%	1%		7%	2%	
Lengyelország	7%	6%		7%	7%	
Szlovákia	4%	5%		4%	5%	
Horvátország	3%	3%		3%	4%	
Észak-Macedónia	1%	1%		1%	2%	
Nettó árbevétel	**100%**	**100%**		**100%**	**100%**	

Forrás: a Csoport IFRS szerinti, konszolidált, 2020. szeptember 30-i nem auditált és 2019. szeptember 30-i nem auditált beszámolói, valamint a Csoport vezetői információs rendszeréből származó nem auditált adatok

A Csoport legnagyobb súlyú magyar piacán 7%-kal csökkent az árbevétel 2020. III. negyedévben a bázissal összehasonlítva. A piac forgalmi visszaesése hátterében a belföldi alapanyag-kereskedelem csökkenése állt, de az ipari alkalmazások kivételével mindegyik termékcsoportban növekedett a negyedéves bevétel a bázis időszakhoz képest. A homlokzati hőszigetelő rendszer termékcsoportba tartozó EPS eladás kissé visszaesett, melyet a növekvő üvegszövet, XPS és üveg-és kőzetgyapot eladások kompenzálni tudtak.

MASTERPLAST NYRT.
H-8143 Sárszentmihály, Árpád u. 1/A
Tel.:+36-22-801-300 Fax: +36-22-801-382
Cny: Székesfehérvári Törvényszék Cégbírósága
Cégjegyzékszám: 07-10-001342

Az export piacon 18%-kal emelkedett a forgalom az előző év azonos időszakához képest 2020. III. negyedévben. A homlokzati hőszigetelő rendszer termékcsoportba tartozó saját gyártású üvegszövet háló, valamint a tetőfóliák és tető elemekhez tartozó diffúziós tetőfóliák árbevétele nőtt leginkább, de az ipari alkalmazások között kimutatott egészségügyi fóliák forgalma is bővült. A többi termékcsoportban visszaesett a forgalom. Piacok tekintetében növekedést ért el a MASTERPLAST az angol és portugál területeken, míg leginkább Észtországban és Norvégiában csökkent a forgalom.

A román piacon 14%-kal nőtt az árbevétel 2020. III. negyedévében a bázisidőszakhoz képest. A homlokzati hőszigetelő rendszer termékcsoport, azon belül is az üvegszövet termékek forgalma nőtt leginkább, de az ipari alkalmazások termékcsoport kivételével mindegyik termékcsoportban bővült az árbevétel 2019. III. negyedévéhez képest.

Szerbiában 2020. III. negyedévben 12%-kal emelkedett a forgalom a bázissal összevetve. Bővült a forgalom a homlokzati hőszigetelő rendszer, tetőfóliák és tető elemek, hő-, hang-, és vízszigetelő anyagok, valamint az építőipari kiegészítő termékek termékcsoportban. A többi termékcsoport forgalma csökkent a bázisév azonos időszakával összehasonlítva.

Ukrajnában 2020. III. negyedévben a forgalom a 2019-es bázisidőszak szintjén zárt. A legnagyobb súlyú homlokzati hőszigetelő rendszer termékcsoportban kissé nőtt az árbevétel, ahol a nem saját gyártású üvegszövet háló eladások tették ki a forgalom nagy részét. A tetőfóliák és tető elemek forgalma szintén emelkedett, míg többi termékcsoportban kis mértékben, de csökkent a Társaság forgalma.

A német piac az előző időszakokhoz képest külön kerül bemutatásra, ugyanis a 2020. II. félévtől közvetlen értékesítéssel van jelen a Masterplast az országban. Az új gyártócégnek köszönhetően jelentősen megnőtt a forgalom. A Masterplast Nonwoven termékei a tetőfóliák és tető elemek, valamint az ipari alkalmazások termékcsoportban jelennek meg. A Csoport azonban a többi termékcsoportjával is jelen van a német piacon, ahol a szárazépítészeti rendszer és építőipari kiegészítő termékek árbevétele nőtt, míg a homlokzati hőszigetelő rendszer, illetve a hő-, hang-, és vízszigetelő anyagok forgalma csökkent a bázisidőszakhoz képest.

A lengyel piacon 31%-kal bővült a forgalom 2020. III. negyedévben a bázishoz képest. A hő-, hang-, és vízszigetelő anyagok kivételével mindegyik termékcsoport forgalma növekedett a 2019. év azonos időszakához képest, leginkább a tetőfóliák és tető elemekhez tartozó diffúziós tetőfólia értékesítés nőtt meg a bázishoz viszonyítva.

A szlovák piacon 2020. III. negyedévében 6%-kal csökkent az árbevétel. A homlokzati hőszigetelő rendszer, a tetőfóliák és tető elemek, valamint a hő-, hang-, és vízszigetelő anyagok termékcsoport árbevétele emelkedett az előző év azonos időszakához viszonyítva, míg a többi csoportban csökkent a Társaság forgalma.

A horvát piacon 8%-kal emelkedett az árbevétel 2020. III negyedévben az előző év azonos időszakához képest. A tetőfóliák és tető elemek, a hő-, hang-, és vízszigetelő anyagok, illetve

az építőipari kiegészítő termékek árbevétele csökkent az előző év azonos időszakához viszonyítva, míg a többi csoportban nőtt a Társaság forgalma.

A legkisebb forgalmi részaránnyal bíró Észak-Macedóniában 21%-os forgalom növekedés volt 2020. III. negyedévében. A homlokzati hőszigetelő rendszer és építőipari kiegészítő termékek forgalma nőtt, míg a többi termékcsoport árbevétele csökkent a negyedévben a bázishoz viszonyítva.
Összességében elmondható, hogy a negyedév elején még kedvezőtlen építőipari környezettel szembesült a Társaság, míg később már javuló képet mutatott az ágazat a Társaság értékesítési területein. Mindent egybevéve 20%-kal nőtt az árbevétel 2020. III. negyedévben az előző év azonos időszakához képest, melyhez nagymértékben hozzájárult az új német gyártócég is. A magyar piacon a nem stratégiai termékek kereskedelme csökkent, de a szlovák területeken is kissé visszaesett a forgalom, Ukrajna a 2019. évvel azonos szinten zárt, míg a Társaság többi piacán forgalmi növekedés mutatkozott. A termékcsoportokat tekintve szinte mindegyik termékcsoportban nőtt a forgalom, csupán az építőipari kiegészítő termékeknek forgalma csökkent.

A Kibocsátó legfontosabb piacaival és versenyhelyzetével kapcsolatos információk a Kibocsátó 2020. november 12-i időközi vezetőségi beszámolójának (jelen Információs Dokumentum 4. sz. melléklete) 5-10. oldalain találhatók.

2.4 A Kibocsátó stratégiai partnereinek és a velük történő együttműködés bemutatása

A Csoport értékesítési stratégiája, hogy a végfelhasználókat (egyéni vagy vállalkozói) nem közvetlenül, hanem üzleti partnerein keresztül közvetve szolgálja ki, olyan módon, hogy az építőanyag-kereskedelem minden szegmensében jelen legyen.

A partnerek működési formájuk és területük szerint az alábbi módon szegmentálhatók:

- hagyományos partnerek (építőanyag-kereskedések, fakereskedések, festék- és barkácsboltok);
- egyedi márkakereskedői hálózat (a Masterplast termékcsoportjaiban kizárólag a Masterplast termékeit forgalmazó partner-kör);
- beszerzési társaságok;
- DIY barkácsáruházak, nemzetközi áruházláncok;
- központi vevők (gyártók, nagykereskedések, viszonteladók);
- beszállítók, akikkel kölcsönös kereskedelmi tevékenységet bonyolít a Csoport.

Business-to-business (B2B) stratégiát követve a Kibocsátó a közép-kelet-európai régióban az elmúlt években nagyszámú és stabil – több mint 4.000 állandó partnerrel rendelkező – vevőhálózatot épített ki. Partnerei megfelelő színvonalú kiszolgálása, illetve a Kibocsátó stratégiai céljainak (vevő-centrikus szemléletmód, piaci igények nyomon követése, magasabb hozzáadott értékkel bíró termékek és szolgáltatások értékesítése) megvalósítása érdekében nagy létszámú, saját értékesítési hálózatot működtet.

2.5 A Kibocsátó üzleti stratégiájának rövid összefoglalása

A Csoport minden év végén meghatározza a következő 3 évre szóló stratégia esszenciáját, amely irányadó lesz az előtte álló három éves időszak döntéseiben és megvalósítási terveiben. Ennek szellemében 2018. év végén a Csoport elkészítette a 2021 végéig szóló időszakra a stratégiai sarokpontok kitűzését, frissítését és közzétette a fő irányokat.

A stratégia vezérelvei **a fókuszált és hatékony működés**, amelynek értelmében a Társaság működésének minden területén kiválót szeretne alkotni. Figyelme központjában továbbra is a **vevői értékteremtés** áll, amelyhez a hátteret a **bővülő gyártói tevékenység** és a **szolgáltatások folyamatos fejlesztése** biztosítja.

A Csoport célja továbbra is, hogy a közép-kelet-európai régió vezető disztribútora legyen a hőszigetelő rendszer elemek területén, valamint a teljes Európai piac második legnagyobb üvegszövet és tetőfólia értékesítőjévé váljon.

A fókuszált és hatékony működés magában foglalja a földrajzi, termékekre, piacokra és vevőkre meghatározott rész stratégiákat a Csoport, mind a Leányvállalatok és export vonatkozásában.

- A Csoport disztribútor Leányvállalatai építőanyag kereskedőket, beszerzési társaságokat és barkácsáruház láncokat szolgálnak ki. Országonként eltérő az építőanyag kereskedelmi szektor felépítése, ezért minden piacon olyan egyedi értékesítési politika kerül kidolgozásra, amely a legmagasabb eredményességet biztosítja. A szolgáltatási portfólió általánosan meghatározó eleme a gyors és biztos kiszolgálás, amelyet a hatékony kiszállítási rendszer és az állandó árukészlet biztosít. A szakmai kompetencia erősítése, ezáltal a szakértői státusz elérése kiemelt cél.

- Az export tevékenység fejlődése biztosítja az üvegszövet és tetőfólia piaci pozíció erősítését, és ezen szegmensekben a nyugat- és dél-európai országokban megcélzott piaci részesedés növelését. Ezen termékkörökben a széles szortiment és a fejlődő gyártói háttér biztosítja a növekvő versenyképességet. A partnerek számára értéket elsősorban az ár-érték arány és a stabil minőség, valamint a termékekhez tartozó tanúsítványok jelentenek.

- Minden országban és termékkörben meghatározásra került a szolgáltatások optimális szintje, amelyeket a partnerek valóban értékesnek gondolnak. Az ebből kialakult termék–szolgáltatás csomag versenyképes alternatívát jelent, amely a partnerek számára biztosíthatja az üzleti fejlődés lehetőségét.

- A termék portfólió döntő többsége a homlokzati hőszigetelő, a magastető szigetelő és a szárazépítészeti rendszerek elemeiből áll. Stratégiai cél folyamatosan növekvő fókuszt helyezni azon termékekre, ahol a Csoport minden piacán valóban jelentős szereplőként és szakértőként tud megjelenni az építőipar több szegmense felé is.

A Csoport a már meglevő saját gyártási kapacitások további bővítésével, fejlesztésével tervezi piaci helyzetének megszilárdítását és bővítését a stratégiailag kiemelt termékek körében. Ezen termékkörökben a Csoport célja, hogy a régió meghatározó iparági benchmarkává váljon. A fejlődés fókuszában a lean folyamatok kialakítása mellet a szakértelem folyamatos fejlesztése, a minőség folyamatos javítása és a versenyképesség további növelése szerepel, a Csoport minden termékét illetően.

- A Csoport szabadkai gyáregységében 2019 során lezárult a termelési kapacitás bővítése egyrészt a meglévő gépek számának növelése, másrészt a meglévő géppark hatékonyságának fejlesztése által. Ezáltal az üzem szélesebb szortimenttel, versenyképes ár-érték arányú minőségi termékekkel látja el a Csoportot. A 3 éves stratégiai ciklusban üvegszövet tudásbázis kerül kialakításra, amely jó alapja lehet a jövőbeli, nem építőipari terjeszkedésnek üvegszövet termékek esetében.

- A Csoport káli egységében új, magas minőségű termékek előállítására képes habfólia gépsor indítására került sor 2018 során, mellyel az építőiparon belül új termékek és új piacok elérése válik lehetővé. A duplájára növelt kapacitás képes kiszolgálni magas szintű ipari elvárásokat, egyben költséghatékonyabb termelést biztosít.

- A stratégiai időszak elején a Csoport megkezdte vizsgálatát további saját gyártási kapacitás fejlesztéseknek a legfajsúlyosabb termékköreiben. Potenciális beruházásai által a Masterplast saját gyártásból lehet képes fedezni a stratégiai termékek kiszolgálásának jelentős hányadát, és izgalmas lehetőségek nyílnak az ipari felhasználási területek felé. Ezen fejlesztések első lépéseként indította el a Csoport sárszentmihályi telephelyén a stratégiai termékkörbe tartozó diffúziós tetőfólia termékek gyártását 2020 második negyedévében. A 2020 nyarán Németországban magvalósult akvizícióval a csoport egy új iparág szereplőjévé vált. Ascherslebenben egy egyedülálló, egészségipari termék gyártása folyik, úgynevezett linopore előállításával, amely egy kétrétegben, öntési technológiával készülő védőruha alapanyag.

A fenntarthatóság a hosszú távú, biztonságos és nyereséges működést az ellátásbiztonságon, valamint a kockázatok folyamatos csökkentése révén támogatja.

Mindezen stratégia célok a munkatársi gárda számára olyan világos jövőképet teremtenek, amellyel azonosulni, ezáltal keményen dolgozni, küzdeni is tud annak megvalósulásáért. Minden munkavállaló maximálisan elkötelezett a folyamatos fejlődés mellett, tartósan magas szintű teljesítményt elérve. E mellett a Csoport hisz abban, hogy sikerének fontos tényezője a tehetséges vezetőinek, dolgozóinak folyamatos fejlesztése.

2021. január 12.-i online befektetői konferencia

A Társaság 2021. január 12.-én online befektetői konferenciát tartott, amelynek anyagai elérhetőek a Társaság és a BÉT honlapjain.

3. A Kibocsátó pénzügyi helyzetére vonatkozó tájékoztatás – A Kibocsátó vezetésének elemzése a Kibocsátó elmúlt egy évének pénzügyi helyzetéről és a működés eredményéről

3.1 Üzleti tevékenységből származó eredményt jelentősen befolyásoló lényeges tényezők bemutatása

A koronavírus hatásai ellenére rekordforgalmat elévre 20%-kal nőtt a Csoport árbevétele a 2020. III. negyedévben. A bővülő építőipari forgalomhoz jelentősen hozzájárult a 2020. júliusban induló német gyártó leányvállalat nagyrészben egészségügyi szegmensre irányuló értékesítése is. A forgalom bővülésén túl nőtt a kereskedelmi árrés is az építőipari szegmensben, melyet nagy részben támogattak a vállalat gyártóegységeinek magasfokú

kapacitás-kihasználtságai. A németországi ipari textília gyártással a Társaság sikeresen lépett be az egészségipari piacra, amely az árbevételen túl magasabb eredménytermelésével támogatta a Csoport teljesítményét. Mindezek eredményeképpen rekordszintű 4,2 millió euróra nőtt a Csoport EBITDA-ja (+59%) a 2020. III. negyedévben, ahol a mind az építőipari mind az egészségipari szegmens kiemelkedő eredményt ért el. A negatív árfolyamhatások miatt a Csoport pénzügyi eredménye kissé romlott, az adózott eredménye így is rekordszintű 2 621 ezer euró nyereség volt a bázisidőszak 2 097 ezer euró nyereségével szemben.
A sikeres 2020. harmadik negyedév tükrében a Társaság biztosítottnak látja a közzétett 2020-as évre vonatkozó 120 millió euró forgalom, 10,2 millió euró EBITDA, valamint 6.2 millió euró adózott eredmény elérését.

Adatok ezer euróban	2020. III. né	2019. III. né	2020. I-III. né	2019. I-III. né
Értékesítés árbevétele	37 550	31 408	90 001	81 983
EBITDA	4 210	2 652	8 093	5 993
EBITDA hányad	11,2%	8,4%	9,0%	7,3%
Adózott eredmény	2 621	2 097	4 732	4 159
Adózott eredmény hányad	7,0%	6,7%	5,3%	5,1%

Forrás: a Csoport IFRS szerinti, konszolidált, 2020. szeptember 30-i nem auditált és 2019. szeptember 30-i nem auditált beszámolói, valamint a Csoport vezetői információs rendszeréből származó nem auditált adatok

- A koronavírus meghatározta az életkörnyezetet, de az építőipar működését alapvetően nem befolyásolta. A folyamatban lévő projektek haladtak és a felújítási szektor is élénk volt, viszont az üzleti környezet változása miatt el nem indult beruházások hatása később jelentkezhet. A piacok szempontjából legnagyobb súlyú Magyarországon vegyesen alakult az építőipar a 2020. III. negyedévben, javulásnak indult a szektor teljesítménye, de a magas bázistól még elmaradt. Romániában, Szerbiában és Németországban növekedés jellemezte az építőipart, miközben Ukrajnában és Lengyelországban összességében visszaesés volt tapasztalható. Szlovákiában is vegyesen alakult a helyzet, míg Horvátországra 2020. III. negyedévben visszaesett építőipari aktivitás volt jellemző.
- A Masterplast árbevétele 2020. III. negyedévben 37 550 ezer euró volt, 20%-kal magasabb a 2019-es bázisév azonos időszakánál. A növekedéshez nagymértékben hozzájárult az új német gyártócég működése, de fontos megemlíteni, hogy az alaptevékenységében is forgalmi növekedést ért el a Társaság.
- Továbbra is a homlokzati hőszigetelő rendszerek adták a legnagyobb hányadot, ahol a III. negyedévben 5%-kal bővült a forgalom. A tetőfóliák és tető elemek árbevétele 74%-kal emelkedett, a szárazépítészeti rendszer termékcsoport pedig 8%-kal. A hő-, hang- és vízszigetelő anyagok forgalma szintén javult 10%-kal, míg az építőipari kiegészítő termékeké 2%-kal csökkent. Az ipari alkalmazások termékcsoport árbevétele jelentősen emelkedett (42%-kal) az új, egészségügyi piacra szánt termékek megjelenése miatt a negyedévben 2019. azonos időszakához képest.
- A Csoport legnagyobb súlyú magyar piacán a nem stratégiai termékek kereskedelmi visszaesése miatt 7%-kal csökkent a forgalom, míg az export piacon 18%-kal nőtt 2020. III. negyedévben. Romániában (14%) és Szerbiában (12%) is bővült az árbevétel. Ukrajnában nem változott (0%), míg a már külön tételként bemutatott Németországban is jelentősen nőtt

a bevétel, csakúgy, mint Lengyelországban (31%). Szlovákiában 6%-kal csökkent a forgalom, míg Horvátországban (8%) és a legkisebb forgalmi részaránnyal bíró Észak-Macedóniában (21%) is nőtt.

- Az árbevétel bővülése mellett nőtt a kereskedelmi árrés és árréstömeg is 2020. III. negyedévben a bázisidőszakhoz képest. Ehhez a kiemelkedő eredményt termelő egészségügyi termékeket is gyártó Masterplast Nonwoven cég nagymértékben hozzájárult, de a hagyományos termékek értékesítéséből származó árrés is javult.
- Tovább erősödött a gyártás. Emelkedett az üvegszövetgyár kibocsátása, a hálós élvédő gyártás szintén bővült, míg az EPS gyártás a nagyon erős bázishoz képest csökkent. A német flízgyártó egység magas kapacitás- kihasználtsággal kezdte meg a negyedévet.
- A saját termelésű készletek állományváltozását is figyelembe véve a Társaság anyagok és igénybevett szolgáltatások költségei a forgalom bővülésénél kisebb mértékben emelkedtek a negyedévben az előző évi bázishoz képest.
- Az ascherslebenbeni gyár elindításának, illetve a béremeléseknek tulajdoníthatóan növekedtek a személyi jellegű ráfordítások 2020. III. negyedévében a bázisidőszakkal összehasonlítva. 2020. szeptember végével 1 134 főt alkalmazott a Csoport, szemben a bázisidőszak 1 114 fős állományával.
- Nagyrészben az ascherslebenbeni leányvállalat működéséhez kapcsolódóan növekedett a Társaságnál az elszámolt amortizáció 2020. III. negyedévben. Szintén növekedtek az egyéb működési ráfordítások 2020. III. negyedévben a bázisidőszak eredményével szemben.
- A Csoport EBITDA-ja 2020. III. negyedévében 4 210 ezer euró (11,2% EBITDA hányad) volt a bázisidőszak 2 652 ezer eurós (8,4% EBITDA hányad) értékével szemben, ami 59%-os növekedést jelentett. Csupán az alaptevékenységet vizsgálva a hatékony működésnek és a gyártás bővülésének köszönhetően sikeres negyedévet tudhat maga mögött a MASTERPLAST, de az amúgy is erős EBITDA eredményt tovább javította a német gyár elindítása, ahol a magasabb marzs tartalmú termékek értékesítése javította az eredményt.
- Az üzleti tevékenység eredménye (EBIT) 3 471 ezer euró volt, ami 70%-kal haladta meg a bázis 2 042 ezer euró értékét.
- Javult a Társaság kamateredménye a tavaly kibocsátott kötvényeknek köszönhetően, míg a pénzügyi műveletek egyéb eredményeként a negatív árfolyamhatások miatt veszteség került elszámolásra, a bázisidőszak nyereségével szemben.
- A Csoport adózott eredménye 2020. III. negyedévben 2 621 ezer euró nyereség volt, a bázisidőszak 2 097 ezer euró nyereségével szemben.
- A befektetett eszközök értéke 2020. III. negyedév végén 49 074 ezer eurót mutatott, ami 11 649 ezer euróval magasabb a bázisidőszak fordulónapi állományánál. A növekedés a német leányvállalat konszolidációjából fakad, azaz annak jelentős tárgyi eszköz állománya megjelent a könyvekben.
- A készletállomány 2020. III. negyedév végén 22 432 ezer euró volt, ami a német gyártócég beindításának ellenére csupán 694 ezer euróval magasabb a bázisidőszak zárókészleténél.
- 2020. szeptember végén a vevőállomány 20 552 ezer euró volt, ami 1 132 ezer euróval alacsonyabb a jóval magasabb forgalom ellenére a 2019-es bázissal összehasonlítva.

3.2 Árbevétel

A Kibocsátó 2019. évi árbevétele: 952.648.464 forint volt.
A Csoport 2019. évi árbevétele: 107.104.241 euró volt.

3.3 Működési ráfordítások

A Csoport 2019. évi egyéb működési ráfordítása: 219.432 euró volt.

3.4 Üzleti tevékenység eredménye, EBITDA

A Kibocsátó 2019. évi üzleti tevékenységének eredménye: -42.603.025 forint volt. A Csoport 2019. évi üzleti tevékenységének eredménye: 5.242.118 euró volt.

Az alábbi táblázat a MASTERPLAST konszolidált, auditált 2019. évi eredménykimutatását tartalmazza összköltség típusú eredménykimutatás formátumnak megfelelően ezer euróban.

Eredménykimutatás (ezer euró)	2019. december 31.	2018. december 31.	Változás	Változás %
	(A)	(B)	(A-B)	(A/B-1)
Értékesítés árbevétele	107 104	97 340	9 764	10%
Anyagok és igénybevett szolgáltatások	-87 808	-79 203	-8 605	11%
Személyi jellegű ráfordítások	-14 027	-11 548	-2 479	21%
Értékcsökkenési leírás, amortizáció és értékvesztés	-2 085	-1 915	-170	9%
Saját termelésű készletek állományváltozása	1 838	24	1 814	7468%
Egyéb működési bevételek (ráfordítások)	219	-579	798	-138%
ÜZLETI TEVÉKENYSÉG EREDMÉNYE	**5 242**	**4 120**	**1 122**	**27%**
Kamatbevétel	77	74	4	5%
Kamatköltség	-554	-555	1	0%
Pénzügyi műveletek egyéb (ráfordításai) bevételei	572	-14	586	-4104%
Pénzügyi eredmény	**96**	**-495**	**591**	**-119%**
ADÓZOTT EREDMÉNY	**4 763**	**3 326**	**1 437**	**43%**
EBITDA	7 327	6 035		
EBITDA hányad	6,8%	6,2%		
Egy részvényre jutó eredmény (EPS()EUR)	0,32	0,23		
Egy részvényre jutó higított eredmény (higított EPS)(EUR)	0,32	0,23		

Forrás: a Társaság 2019. évi IFRS szerinti, konszolidált, auditált beszámolója

A Kibocsátó 2020. november 12-i időközi vezetőségi beszámolója (jelen Információs Dokumentum 4. sz. melléklete) a Csoport EBITDA tekintetében az alábbi táblázatot tartalmazza:

Adatok ezer euróban	2020. III. né	2019. III. né	2020. I-III. né	2019. I-III. né
Értékesítés árbevétele	37 550	31 408	90 001	81 983
EBITDA	4 210	2 652	8 093	5 993
EBITDA hányad	11,2%	8,4%	9,0%	7,3%
Adózott eredmény	2 621	2 097	4 732	4 159
Adózott eredmény hányad	7,0%	6,7%	5,3%	5,1%

Forrás: a Csoport IFRS szerinti, konszolidált, 2020. szeptember 30-i nem auditált és 2019. szeptember 30-i nem auditált beszámolói, valamint a Csoport vezetői információs rendszeréből származó nem auditált adatok

3.5 Pénzügyi eredmény

A Kibocsátó 2019. évi pénzügyi eredménye: 61.983.214 forint volt. Csoport 2019. évi pénzügyi eredménye 95.522 euró volt.

3.6 Adózott eredmény

A Kibocsátó 2019. évi adózott eredménye: -1.369.569 forint volt. A pénzügyi eredményeket is figyelembe véve a Csoport 2019. évi adózás utáni eredménye 4.762.918 euró volt.

3.7 Befektetett eszközök, forgóeszközök, források

A Csoport vagyoni helyzetének bemutatása

Mérlegtétel (ezer euró)	2019. december 31.	2018. december 31.	Változás	Változás %
	(A)	(B)	(A-B)	(A/B-1)
BEFEKTETETT ESZKÖZÖK				
Tárgyi eszközök	37 193	35 455	1 739	5%
Immateriális javak	191	207	-16	-8%
Befektetések társult vállalkozásokban	321	34	287	850%
Halasztott adó-eszközök	362	304	59	19%
Befektetett eszközök	**38 067**	**35 999**	**2 068**	**6%**
FORGÓESZKÖZÖK				
Készletek	21 257	23 060	-1 803	-8%
Vevők	14 471	12 453	2 018	16%
Adókövetelés	784	1 076	-291	-27%
Egyéb pénzügyi követelések	2	23	-21	-90%
Egyéb forgóeszközök	1 767	1 773	-6	0%
Pénzeszközök	4 530	2 090	2 441	117%
Forgóeszközök	**42 812**	**40 475**	**2 337**	**6%**
ESZKÖZÖK ÖSSZESEN	**80 880**	**76 474**	**4 406**	**6%**
SAJÁT TŐKE				
Jegyzett tőke	5 504	5 504	0	0%
Tartalékok	22 438	20 929	1 509	7%
Visszavásárolt saját részvény	-381	-21	-361	1730%
Anyavállalat részesedése az eredményből	4 573	3 283	1 290	39%
Anyavállalati részvényesekre jutó saját tőke	32 133	29 695	2 438	8%
Külső tulajdonosok részesedése	473	288	185	64%
Saját tőke	**32 606**	**29 983**	**2 623**	**9%**
HOSSZÚLEJÁRATÚ KÖTELEZETTSÉGEK				
Hosszú lejáratú hitelek	3 864	6 051	-2 187	-36%

Tartozás kötvénykibocsátásból	18 136	0	18 136	0%
Halasztott adókötelezettség	266	182	84	46%
Halasztott bevételek	3 748	4 068	-320	-8%
Egyéb hosszú lejáratúkötelezettségek	695	721	-27	-4%
Hosszú lejáratú kötelezettségek	**26 709**	**11 021**	**15 687**	**142%**
Rövid lejáratú hitelek	5 853	18 376	-12 523	-68%
Szállítók	10 728	12 774	-2 046	-16%
Rövid lejáratú pénzügyilízing kötelezettségek	290	289	1	0%
Egyéb pénzügyi kötelezettségek	92	0	92	36015%
Adókötelezettség	1 047	641	406	63%
Halasztott bevételek rövid lejáratú része	626	934	-308	-33%
Céltartalékok	219	187	32	17%
Egyéb rövid lejáratúkötelezettségek	2 710	2 269	441	19%
Rövid lejáratú kötelezettségek	**21 565**	**35 470**	**-13 905**	**-39%**
RÖVID LEJÁRATÚ KÖTELEZETTSÉGEK				
KÖTELEZETTSÉGEK ÖSSZESEN	**48 273**	**46 491**	**1 782**	**4%**
FORRÁSOK ÖSSZESEN	**80 880**	**76 474**	**4 406**	**6%**

Forrás: a Csoport IFRS szerinti, konszolidált, 2091. december 31-i auditált és 2018. december 31-i auditált beszámolói

Befektetett eszközök

A Kibocsátó 2019. december 31. napján hatályos befektetett eszközeinek értéke: 12.261.649.119 forint volt. A Csoport 2019. december 31. napján hatályos befektetett eszközeinek értéke: 38.067.158 euró volt.

Forgóeszközök

A Kibocsátó 2019. december 31. napján hatályos forgóeszközeinek értéke: 1.878.867.836 forint volt. A Csoport 2019. december 31. napján hatályos forgóeszközeinek értéke: 42.812.391 euró volt.

Források

A Kibocsátó 2019. december 31. napján hatályos forrásainak értéke: 14.140.516.955 forint volt. A Csoport 2019. december 31. napján hatályos forrásainak értéke: 80.879.549 euró volt.

MASTERPLAST NYRT.
H-8143 Sárszentmihály, Árpád u. 1/A
Tel.:+36-22-801-300 Fax: +36-22-801-382
Cny: Székesfehérvári Törvényszék Cégbírósága
Cégjegyzékszám: 07-10-001342

3.8 Cash Flow

A Csoport konszolidált cash flow kimutatása a Kibocsátó 2019. éves konszolidált jelentése alapján:

Cash-flow elemek	2019. évi	2018. évi
ÜZLETI TEVÉKENYSÉG		
	5 325 871	3 624 917
Értékcsökkenési leírás, amortizáció és tárgyi eszközök értékvesztése	2 085 057	1 914 860
Elszámolt értékvesztés	127 082	202 621
Készletek hiánya és selejtezése	159 806	342 245
Céltartalékok (feloldása) képzése	31 880	98 499
Tárgyi eszközök, immateriális javak értékesítésének (nyeresége)	-75 360	121 212
Kamatköltség	553 566	554 556
Kamatbevétel	-77 426	-73 736
Társult vállalkozásokból származó (nyereség) veszteség	11 769	-194
Nem realizált (árfolyamnyereség) árfolyamveszteség	9 318	873 744
	-2 179 766	-1 236 619
Készletek állományváltozása	1 677 924	-2 339 493
Egyéb forgóeszközök állományváltozása	318 013	620 420
Szállítók állományváltozása	-2 046 063	-89 773
Egyéb kötelezettségek állományváltozása	-717 241	618 256
Fizetett nyereségadó	-200 213	-198 060
	5 004 216	**5 033 455**
BEFEKTETÉSI TEVÉKENYSÉG		
Tárgyi eszközök, immateriális javak beszerzése	-3 586 900	-8 648 993
	213 605	439 030
Leányvállalatok értékesítése	100	100
Kapott kamat	77 426	73 736
	-3 295 770	**-8 136 127**
PÉNZÜGYI TEVÉKENYSÉG		
Hitelfelvétel	1 305 750	15 167 540
Hiteltörlesztés	-16 015 776	-12 449891
Kötvénykibocsátás	18 136 170	0
Kapott támogatás	0	934 547
Fizetett osztalék	-1 568 165	-564 354
Fizetett kamat	-553 566	-554 556
	1 304 413	**2 533 286**
Pénzeszközök növekedése(csökkenése)	3 012 859	-569 386
Pénzeszközök az év elején	2 089 823	3 013 001
Pénzeszközök árfolyamkülönbözete	-572 342	-353 793
Pénzeszközök az év végén	**4 530 341**	**2 089 823**

YOUR BUSINESS SERVICE PARTNER PROVIDING INSULATION SOLUTIONS
CROATIA HUNGARY MACEDONIA UKRAINE POLAND ROMANIA SERBIA SLOVAKIA

3.9 Információk a Kibocsátó meglévő, folyamatban lévő és jövőbeli beruházásairól és befektetéseiről

Immateriális javak, ingatlanok, gépek, berendezések és befejezetlen beruházások

2018	Immateriális javak	Ingatlanok	Gépek, berendezések	Befejezetlen beruházás	Tárgyi eszközök	Összesen
Nyitó bruttó érték	**678 259**	**21 904 273**	**18 650 209**	**1 246 376**	**41 800 858**	**42 479 117**
Növekedés	271 095	615 592	5 771 128	1 991 178	8 377 898	**8 648 993**
Csökkenés	-78 410	0	-1 522 725	6 776	-1 515 949	**-1 594 359**
Átsorolás	0	0	0	0	0	**0**
Átváltási különbözet	-18 000	-250 580	-213 467	22 804	-441 243	**-459 243**
Záró bruttó érték	**852 944**	**22 269 285**	**22 685 145**	**3 267 134**	**48 221 564**	**49 074 508**
Nyitó halmozott értékcsökkenés és értékvesztés	**660 792**	**3 977 539**	**8 378 605**	**96 218**	**12 452 362**	**13 113 154**
Növekedés	31 252	437 120	1 435 682	0	1 872 802	**1 904 054**
Csökkenés	-64 285	0	-1 749 143	10 807	-1 738 336	**-1 802 621**
Átsorolás	0	0	0	0	0	**0**
Átváltási különbözet	18 157	65 111	120 396	-5 404	180 103	**198 260**
Záró halmozott értékcsökkenés és értékvesztés	**645 916**	**4 479 770**	**8 185 540**	**101 621**	**12 766 931**	**13 412 847**
Nyitó nettó érték	**17 467**	**17 926 734**	**10 271 604**	**1 150 158**	**29 348 496**	**29 365 963**
Záró nettó érték	**207 028**	**17 789 515**	**14 499 605**	**3 165 513**	**35 454 633**	**35 661 661**

Egészségügyi nagyberuházás a MASTERPLAST-nál

A Társaság leányvállalata, a MASTERPLAST Kft. egészségipari nagyberuházást indított (továbbiakban: a **Projekt**) védőfelszerelések gyártásához szükséges alapanyagok előállítását szolgáló gyártóüzem létesítésével, melyet a Magyar Állam támogat.

A Projekt a Társaság székhelyén, Sárszentmihályon kerül megvalósításra, egy 7700 m^2 alapterületű új gyártóüzem felépítésével és egy flíz gyártó technológia telepítésével. A létesülő gyár teljes mértékben alkalmas a pandémiás védekezéshez szükséges orvosi védőruházatok, szájmaszkok, és az egészségügyben használt egyéb higiéniai eszközök gyártóinak alapanyag ellátására. A nagyfokú termelékenységet magas szintű automatizáltsággal működő gyártási technológia biztosítja, amely speciális terméktulajdonságok elérése mellett képes egy vagy többrétegű egészségipari textíliák előállítására. A Társaság a németországi akvizíciója által megszerzett tudásra és tapasztalatra alapozva kutatás fejlesztési tevékenységet is kíván folytatni új üzemében, melynek célja az egészségipar igényeire szabott új, innovatív alapanyagok kifejlesztése. A Projekt további részletei:

- A beruházás összértéke: 9.460.286.426 Ft, azaz kilencmilliárd-négyszázhatvanmillió-kettőszáznyolcvanhatezer-négyszázhuszonhat forint
- A Projekt forrása: 20% saját forrás és 80% vissza nem térítendő állami támogatás. Az állami támogatás összege 7.504.736.260 Ft, amelyből a „Covid19 szempontjából releváns termékek előállítására irányuló beruházási támogatás” jogcímen nyújtott támogatás

összege 7.320.917.905 Ft, továbbá a „Covid19 szempontjából releváns kutatáshoz és fejlesztéshez nyújtott támogatás" jogcímen nyújtott támogatás összeg 183.818.355 Ft

- A flíz gyártó technológia várható kapacitása: 7 ezer tonna/év
- A gyár várható munkaerőigénye: 50 fő
- A termelés tervezett indítása: 2021 júniusa
- Az egészségipari üzletág tervezett árbevétele 2021-ben: 15-20 millió euró

Az állami támogatás az Egészségipari Támogatási Program keretében „a hazai kis-, közép-, és nagyvállalkozások koronavírus-járvány elleni védekezés szempontjából releváns termék kifejlesztésére vagy előállítására irányuló beruházásainak, továbbá a hazai egészségügyi gyártás megerősítésének érdekében nyújtott támogatás" elnevezésű vissza nem térítendő forrás, melynek folyósítója a Pénzügyminisztérium mint Támogató. A vonatkozó Támogatási szerződés 2020. december 16. napján a Felek által aláírásra került.

A Projekttel a Csoport története legnagyobb gyártásfejlesztési beruházását indítja el, amellyel az egész Kárpát-medencében egyedülálló regionális gyártóüzem jön létre, hozzájárulva Magyarország pandémiás védekezőképességének erősödéséhez. Az egészségiparban megszokott, az építőiparnál magasabb nyereségtartalom mellett több mint 20 millió eurós éves árbevételt hozhat az egészségipari üzletág a Csoport számára. A jövőben az egészségipari divízió a Csoport stratégiájának kiemelt része lesz, fejlesztésére tudatosan törekszik, így az az építőipari szegmens szintjére erősödhet az évtized végére a Társaság tervei szerint.

Újabb üvegszövet gyártási fejlesztést indít a MASTERPLAST

A Társaság szabadkai leányvállalatánál, a MASTERPLAST YU D.o.o- nál (székhely: Ferenca Bodrogvarija 172, Subotica 24000, Szerbia) megvalósítandó - a Magyar Állam által támogatott - projektet indít az üvegszövet termelés további fejlesztése érdekében (a továbbiakban: **Projekt**). A Projekttel az üvegszövet termelési kapacitás 25 százalékkal bővül, korszerűsítésre kerül a meglévő szövő és bevonó géppark, kialakításra kerül egy modern raktárbázis és egy konfekcionáló részleg. A modern, döntő részben német technológiára épülő új gépekkel és a megújuló gyártói, logisztikai és konfekcionáló szolgáltatásokkal a legmagasabb minőségi igényű, prémium kategóriás termékek piacát is ki fogja tudni szolgálni a Csoport.

A 7,6 millió euró összegű projekt 25 százalékos önerő részét a növekedési kötvényprogramból bevont forrás biztosítja, továbbá a Prosperitati Alapítvány 39 százalékos, mintegy 3 millió euró összegű, vissza nem térítendő állami támogatást nyújt, valamint a fennmaradó részhez banki hitelt vesz igénybe a MASTERPLAST YU D.o.o. Az építkezési munkák 2021 elején kezdődnek, a gyártóegységek sikeres üzembehelyezését követően a termelés várhatóan a 2022. év elejétől indulhat meg. A Prosperitati Alapítvány a támogatásról szóló szerződést 2021. január 8. napján kötötte meg a MASTERPLAST YU D.o.o-val. A Projekt megvalósításával a Csoport üvegszövet gyártása a tervek szerint 150 millió m2/év mennyiségre nő, amely a Csoportot Európa második, a világ harmadik legnagyobb üvegszövet gyártójává teszi.

MASTERPLAST NYRT.
H-8143 Sárszentmihály, Árpád u. 1/A
Tel.:+36-22-801-300 Fax: +36-22-801-382
Cny: Székesfehérvári Törvényszék Cégbírósága
Cégjegyzékszám: 07-10-001342

3.10 Tőkeforrások bemutatása mind rövid, mind hosszú távon (saját tőke, hitelek mértéke, lejárata, fajtája, EU-s és állami támogatások)

A Csoport saját tőkéje:

A Csoport 2019. december 31. napján hatályos saját tőkéje: 32.606.339 euró volt, amelyből a jegyzett tőke 5.503.939 eurót; a tartalékok 22.437.942 eurót tettek ki.

A Csoport hitelei:

A Csoport hitelállományának tételes felsorolása a Csoport 2019. éves konszolidált jelentése (jelen Információs Dokumentum 2. sz. melléklete) alapján:

Diszkontálatlan cash-flow 2019		2-	
Teljes hitelállomány	5 825 621	3 640 354	223 247
Teljes hitelállomány kamatai	285 920	744 883	7 637
Diszkontálatlan cash-flow	**6 111 541**	**4 385 237**	**230 884**

Diszkontálatlan cash-flow 2018		2-	5 éven túl
Teljes hitelállomány	18 375 553	5 759 117	291 578
Teljes hitelállomány kamatai	480 569	875 360	10 176
Diszkontálatlan cash-flow	**18 856 122**	**6 634 477**	**301 754**

A Csoport által kapott EU-s és állami támogatások:

A Csoport által kapott támogatásokra vonatkozó információk a Csoport 2019. éves konszolidált jelentése (jelen Információs Dokumentum 2. sz. melléklete) alapján:

Támogatás azonosító száma	Támogatás megnevezése	Támogatásban megnevezése	2019	2018
SZVP-2003-6-03-08-1	Hálózatépítés "Master"-fokon	Masterplast Nyrt. Masterplast Kft.	41 268	43 566
GVOP-1.1.2-2004-11-0003/5.0	Közép-Kelet európai regionális vállalatközpont: „Master" képző; a MASTER3AS központ - Termék, Szolgáltatás, Oktatás"Mester" szinten	Masterplast Nyrt. Masterplast Kft.	250 655	265 231
GVOP-1.1.1-05/1.-2005-11-0010/5.0	MasterFoamKft habosított fóliagyártó üzemé-nek fejlesztése, a Heves megyei Kálon	Masterfoam Kft.	14 460	14 866
GOP-1.3.3.09-2010-0013	Új típusú építőipari és csomagolóipari részegységek kifejlesztése a MASTERFOAM Kft.-nél, a beszállítói státusz megerősítésére	Masterfoam Kft.	12 033	13 136
NGM/34052-6/2017	Nagyvállalati Beruházási Támogatás	Masterfoam Kft.	680 996	761 580
Állami támogatás	Üvegszövet gyár	Masterplast YU D.o.o.	3 213 713	3 728 512
GOP-1.3.1-10/A-2010-0143	"Premix gyártási know-how kialakítása a MASTER-PLAST Kft-nél'	Masterplast Kft	2 884	2 964

YOUR BUSINESS SERVICE PARTNER PROVIDING INSULATION SOLUTIONS
CROATIA HUNGARY MACEDONIA UKRAINE POLAND ROMANIA SERBIA SLOVAKIA

GINOP-2.1.1-15-2016-00767	Új kedvező tulajdonságú szél és légzáró diffúziós tetőfólia termék fejlesztése a MASTERPLAST Kft.-nél.	Masterplast Kft.	124 957	136 551
GOP-1.3.1-11/A-2011-0084	Magas-épületek energetikai korszerűsítése és az ehhez kapcsolódó tűzvédelmi megfelelőség fejlesztése a MASTERPLAST Kft.-nél.	Masterplast Kft	33 043	35 235
Összesen:			**4 374 009**	**5 001 641**
Rövid lejáratú rész:			**625 658**	**933 723**
Hosszú lejáratú rész:			**3 748 351**	**4 067 918**

4. A Kibocsátó tulajdonosai, tisztségviselői, munkavállalói

4.1 A Kibocsátó igazgatási, irányító és felügyelő szerveinek (ügyvezetés, IT, audit bizottság, esetleges egyéb bizottság, testület, ha releváns) tagjainak, valamint a kulcsfontosságú munkatársak neve és beosztása, rövid bemutatása, ellenük az elmúlt 3 évben lefolytatott bármilyen, szakmai tevékenységükkel kapcsolatos eljárás és azok eredménye

A Masterplast Nyrt. Igazgatótanácsának tagjai:

Tibor Dávid az Igazgatótanács tagja, elnök

A Kibocsátó jogelődjének társalapítója, ügyvezetője 1997-től 1998-ig, majd 1999-től a Kibocsátó jogelődjének átalakulásáig, a Kibocsátó vezérigazgatója 2017-ig, Igazgatóságának elnöke 2008-tól, valamint Igazgatótanácsának elnöke 2011. február 11. napjától.

Tibor Dávid a tatabányai Modern Üzleti Tudományok Főiskoláján végzett 1999-ben közgazdászként, a főiskolai diploma mellett középfokú banki tanácsadói végzettséget szerzett, angolul és németül tárgyalóképesen beszél. 2007-ben az Ernst & Young „Az év üzletembere" – díján „A jövő ígérete" – címet nyerte el. 2008-ban a Junior Chamber International a világ három legkreatívabb üzletembere közé választotta Új-Delhiben, 2009-ben pedig megkapta a Menedzserek Országos Szövetsége „Az év fiatal menedzsere" díját.

Ács Balázs az Igazgatótanács tagja, alelnök

A Kibocsátó jogelődjének társalapítója, a Kibocsátó és jogelődjének ügyvezetésében ügyvezetőként, illetve cégvezetőként 1998 és 2008 között vett részt, a Masterplast Kft. ügyvezető igazgatója 2008-tól, a Kibocsátó Igazgatóságának 2008-tól, Igazgatótanácsának 2011. február 11. napjától tagja, alelnöke.

Ács Balázs a győri Széchenyi István Egyetemen, építőmérnöki szakon szerzett diplomát 1998-ban. Hozzá fűződik a logisztikai rendszer, műszaki és gyártó háttér kiépítése és irányítása.

Dezse Margaret az Igazgatótanács tagja

Margaret az Ernst & Young (EY) korábbi partnere. Összesen 35 évet töltött Big 4-ba tartozó tanácsadó cégeknél. Margaret ezen időszak alatt 20 évig volt partner a PwC-nél tranzakciós tanácsadás és vállalati pénzügyek területén, az utolsó 10 évben pedig az EY-nál. Magyar szülők gyermekeként Kanadában született. Okleveles könyvvizsgálói végzettségének megszerzését követően pályafutását auditorként ott kezdte. 1989-ben Magyarországra költözött, kezdetben auditorként, majd a privatizáció és a vállalati pénzügyek területén dolgozott. Több száz tranzakcióban vett részt, mint tanácsadó, sokféle iparágakban támogatott különféle ügyfeleket a

stratégiai és befektetési döntések meghozatalában ezen 30 év alatt. A magyarországi vállalati pénzügyekkel és tranzakciókkal foglalkozó tanácsadó csoportok vezetésén túl öt különféle regionális vezetői pozíciót is betöltött Közép- és Kelet-Európában, egy éven át hetente utazott Kijevbe, amikor Ukrajnában elindította a vállalati pénzügyek osztályát. Margaret jelenleg a United Way Magyarország (nonprofit alapítvány), valamint az Impact Ventures Kockázati Tőkealap-kezelő Zrt. Felügyelő Bizottságának tagja. Nemrég választották meg a Kometa Igazgatóságának tagjává.

Sinkó Ottó az Igazgatótanács tagja

1958-ban született. 1982-ben villamosmérnökként diplomázott a Budapesti Műszaki Egyetemen. 1982-től a Medicornál szoftver fejlesztőmérnök pozícióban, 1983-tól a Műszertechnikánál fejlesztőmérnökként, majd hardver/szoftverfejlesztési osztályvezetőként tevékenykedett. 1988-1990 közt a Műszertechnika amerikai leányvállalatának rezidens igazgatója volt. A leányvállalat, az akkori szovjet blokkhoz képest szokatlan módon, általuk Magyarországon kifejlesztett, Tajvanon gyártatott, high-tech IT hardver/szoftver termékek piaci értékesítését végezte az Egyesült Államokban. Jelenleg is a Műszertechnika Rt. egyik tulajdonosa. Angol MBA diplomát szerzett 1991-1994 között, 1996-ban pedig a Harvardon executive programban vett részt. 1991 decemberétől, a privatizációtól kezdődően a VIDEOTON Holding Rt. tulajdonos-vezetője, az igazgatótanács tagja. 1996-tól Lakatos Péterrel együtt vezérigazgatókként a VIDEOTON operatív és stratégiai irányítását végzik. Elsődleges területe a vállalatcsoport pénzügyi vezetése, befektetési, treasury döntések meghozatala, vagyonhasznosítás, a beruházások, a cégek operatív működésének kontrollja.

Dirk Theuns az Igazgatótanács tagja

Dirk Theuns értékesítési és marketing vezetőként az Atab cégnél kezdte pályafutását, amely a Benelux államok egyik vezető tetőfedőanyag- és vízszigetelési-anyag gyártója. Szakmai karrierjének első évtizedében fő feladata volt a cég hazai kereskedelmi és üzleti piacainak fejlesztése, valamint a skandináviai, dél-kelet-ázsiai, közép- és kelet-európai export piacok fellendítése. 2002-től az IKO európai üzletfejlesztési vezetője. Számos az IKO Csoporthoz tartozó cég vezérigazgatója Belgiumban, Hollandiában és Franciaországban. Az Antwerpeni Kereskedelmi Kamara Igazgatótanácsának tagja, valamint a Flamand kormány által is támogatott „Gazdasági terv 2020" projekt elnöke, melynek célja a flamand nemzetközi cégek és nemzetközi cégcsoportok leányvállalatainak fejlesztése, támogatása.

<u>A Masterplast Nyrt. felső-vezetése</u>:

Tibor Dávid elnök

Ács Balázs alenök

Nádasi Róbert vezérigazgató

Nádasi Róbert a Budapesti Közgazdaságtudományi Egyetemen végzett 1991-ben. Pénzügyi, és egyben üzleti szemlélettel rendelkező menedzser, aki 17 éves multinacionális környezetben szerzett gazdasági vezetői tapasztalattal bír. 1993-2000 között hét éven át a PHILIPS Magyarország Kft. szórakoztató elektronikai szektorában az értékesítési és marketing szervezet pénzügyi és számviteli igazgatója, majd 2000-2010 között a Johnson & Johnson Kft. egészségügyi szektorában Shared Services igazgató és egyben gazdasági igazgató volt. Szakmai

pályafutása során felelős volt a pénzügy, kintlévőség-kezelés, banki kapcsolattartás, számvitel, kontrolling, IT, HR területek megfelelő működéséért, a Johnson & Johnson Kft-nál nevéhez fűződik a magyarországi Shared Service részleg (szolgáltató csoport) működtetése, irányítása (Sarbanes-Oxley, ISO, belső audit SLA bevezetése, ERP upgrade) és továbbfejlesztése. A Kibocsátó menedzsmentjéhez 2010 augusztusában csatlakozott. Gazdasági igazgatóként többek között felelős a pénzügy, számvitel, kontrolling és informatikai területek irányításáért, a cégcsoport komplex üzleti tervének kidolgozásáért, valamint pénzügyi tevékenységének megszervezéséért, irányításáért és ellenőrzéséért.

A Masterplast Nyrt. audit bizottságának tagjai

A Masterplast Nyrt. audit bizottságának tagjai 2020. május 1. napjától 2021. április 30. napjáig Dirk Theuns, Dezse Margaret Elizabeth és Sinkó Ottó igazgatótanácsi tagok.

A Kibocsátó igazgatási, irányító és felügyelő szerveinek tagjai, valamint a kulcsfontosságú munkatársak ellen az elmúlt 3 évben szakmai tevékenységükkel kapcsolatos eljárás nem folyt.

4.2 A Kibocsátó fő részvényesei

A Kibocsátó fő (azaz 5%-nál nagyobb tulajdoni részesedéssel bíró) részvényeseinek bemutatása a Masterplast 2020. november 12-i időközi vezetőségi beszámolójának (jelen Információs Dokumentum 4. sz. melléklete) 23. oldalán, a 17. („*A Társaság 5% feletti részesedéssel rendelkező részvényesei*”) pont alatt található.

A Kibocsátó fő (azaz 5%-nál nagyobb tulajdoni részesedéssel bíró) részvényesei nem rendelkeznek a tulajdoni részesedésüktől eltérő mértékű szavazati jogokkal.

5. Pénzügyi információk

5.1 A Kibocsátó legutolsó két pénzügyi évre vonatkozó, auditált pénzügyi beszámolói (az üzleti jelentéssel és egyéb mellékletekkel együtt), továbbá a beszámolókkal kapcsolatos könyvvizsgálói jelentés, valamint a Kibocsátó legutolsó két pénzügyi évre vonatkozó konszolidált éves beszámolói

A Kibocsátó 2018. és 2019. éves konszolidált jelentéseit az Információs Dokumentum 2. sz. melléklete tartalmazza.

5.2 A Kibocsátó utolsó ellenőrzött pénzügyi beszámolójának időpontja óta negyedévente vagy félévente közzétett pénzügyi információk

A Kibocsátó 2020. első féléves jelentését az Információs Dokumentum 3. sz. melléklete tartalmazza. A Kibocsátó 2020. november 12-i időközi vezetőségi beszámolóját az Információs Dokumentum 4. sz. melléklete tartalmazza.

5.3 A Kibocsátót érintő közelmúltbeli események

A Kibocsátónak nincsen tudomása olyan a Kibocsátót érintő közelmúltbeli eseményről, amely a Kibocsátó megítélése szerint jelentős mértékben befolyásolhatja a Kibocsátó fizetőképességének az értékelését.

6. A Kibocsátó saját tőkéjének 10%-át meghaladó értékre vonatkozó, folyamatban lévő bírósági, választottbírósági vagy egyéb hatósági (pl. adó) eljárások

Az alábbiakban részletezettektől eltekintve a Kibocsátónak nincsen tudomása a Kibocsátó saját tőkéjének 10%-át meghaladó értékre vonatkozó, folyamatban lévő bírósági, választottbírósági vagy egyéb hatósági (pl. adó) eljárásokról.

A romániai adóhatóság a Kibocsátó romániai Leányvállalata beszállítóit érintő, antidömping alá eső termékek importjához kapcsolódó feltételezett adótartozás miatti vizsgálatot a MASTERPLAST Romania S.R.L.-re is kiterjesztette, majd a nyomozóhatóság a MASTERPLAST Romania S.R.L.-t és két vezető tisztségviselőjét meggyanúsította. Az eljárás idejére a nyomozóhatóság – élve adójogi lehetőségeivel – végrehajtási biztosítékul 2.082.175 euró (9.951.341 RON) keretösszeg erejéig történő esetleges jövőbeli végrehajtás biztosítékául a MASTERPLAST Romania S.R.L. tulajdonában álló romániai ingatlanokra lefoglalást és elidegenítési tilalmat rendelt el. Az intézkedés a MASTERPLAST Romania S.R.L. működését, gazdasági tevékenységét nem érinti, nem korlátozza. A határozat ellen a vállalat jogorvoslattal élt, a jogorvoslati eljárás jelenleg is folyamatban van. A lezajlott adóvizsgálat eredményeképpen a romániai adóhatóság határozatában összesen 260 719 euró (1 246 053 RON) ÁFA, valamint 82 991 euró (396 638 RON) késedelmi kamat befizetési kötelezettséget állapított meg az ellenőrzött 2014.01.01.-2016.08.31. időszakra vonatkozóan. A vállalat az esetleges kötelezettség fedezetére bankgaranciát nyújtott be.

7. Lényeges szerződések

Az alábbiakban részletezettektől eltekintve a Kibocsátónak nincsen tudomása olyan lényeges szerződésről, amely a szokásos üzleti tevékenységén kívül esne, és amely a Kibocsátó bármely tagjánál olyan kötelezettséget eredményezne, amely jelentősen befolyásolná azon képességét, hogy az általa kibocsátott Kötvények tulajdonosai felé ezen Kötvényekben foglalt kötelezettségeit teljesítse.

Egészségipari nagyberuházással kapcsolatos támogatási szerződés aláírása

A Kibocsátó 2020. december 16.-án rendkívüli közzététel útján bejelentette, hogy a Kibocsátó leányvállalata, a MASTERPLAST Kft. egészségipari nagyberuházást indít (továbbiakban: a **Projekt**) védőfelszerelések gyártásához szükséges alapanyagok előállítását szolgáló gyártóüzem létesítésével, melyet a Magyar Állam támogat. A Projekt a Kibocsátó székhelyén, Sárszentmihályon kerül megvalósításra, egy 7700 m2 alapterületű új gyártóüzem felépítésével és egy flíz gyártó technológia telepítésével. A létesülő gyár teljes mértékben alkalmas a pandémiás védekezéshez szükséges orvosi védőruházatok, szájmaszkok, és az egészségügyben használt egyéb higiéniai eszközök gyártóinak alapanyag ellátására. A nagyfokú termelékenységet magas szintű automatizáltsággal működő gyártási technológia biztosítja, amely speciális terméktulajdonságok elérése mellett képes egy vagy többrétegű egészségipari textíliák előállítására. A Kibocsátó a németországi akvizíciója által megszerzett tudásra és tapasztalatra alapozva kutatás fejlesztési tevékenységet is kíván folytatni új üzemében, melynek célja az egészségipar igényeire szabott új, innovatív alapanyagok kifejlesztése.

A Projekt további részletei:

1. A beruházás összértéke: 9.460.286.426 Ft, azaz kilencmilliárd-négyszázhatvanmillió- kettőszáznyolcvanhatezer-négyszázhuszonhat forint.

MASTERPLAST NYRT.
H-8143 Sárszentmihály, Árpád u. 1/A
Tel.:+36-22-801-300 Fax: +36-22-801-382
Cny: Székesfehérvári Törvényszék Cégbírósága
Cégjegyzékszám: 07-10-001342

2. A Projekt forrása: 20% saját forrás és 80% vissza nem térítendő állami támogatás. Az állami támogatás összege 7.504.736.260 Ft, amelyből a „*Covid19 szempontjából releváns termékek előállítására irányuló beruházási támogatás*" jogcímen nyújtott támogatás összege 7.320.917.905 Ft, továbbá a „*Covid19 szempontjából releváns kutatáshoz és fejlesztéshez nyújtott támogatás*" jogcímen nyújtott támogatás összeg 183.818.355 Ft.

3. A flíz gyártó technológia várható kapacitása: 7 ezer tonna/év.

4. A gyár várható munkaerőigénye: 50 fő.

5. A termelés tervezett indítása: 2021 júniusa.

6. Az egészségipari üzletág tervezett árbevétele 2021-ben: 15-20 millió euró.

Az állami támogatás az Egészségipari Támogatási Program keretében „*a hazai kis-, közép-, és nagyvállalkozások koronavírus-járvány elleni védekezés szempontjából releváns termék kifejlesztésére vagy előállítására irányuló beruházásainak, továbbá a hazai egészségügyi gyártás megerősítésének érdekében nyújtott támogatás*" elnevezésű vissza nem térítendő forrás, melynek folyósítója a Pénzügyminisztérium mint Támogató. A vonatkozó támogatási szerződés 2020. december 16. napján a felek által aláírásra került.

A Projekttel a Masterplast Csoport története legnagyobb gyártásfejlesztési beruházását indítja el, amellyel az egész Kárpát-medencében egyedülálló regionális gyártóüzem jön létre, hozzájárulva Magyarország pandémiás védekezőképességének erősödéséhez. Az egészségiparban megszokott, az építőiparnál magasabb nyereségtartalom mellett több mint 20 millió eurós éves árbevételt hozhat az egészségipari üzletág a Masterplast Csoport számára. A jövőben az egészségipari divízió a Masterplast Csoport stratégiájának kiemelt része lesz, fejlesztésére tudatosan törekszik, így az az építőipari szegmens szintjére erősödhet az évtized végére a Kibocsátó tervei szerint.

MASTERPLAST NYRT.
H-8143 Sárszentmihály, Árpád u. 1/A
Tel.:+36-22-801-300 Fax: +36-22-801-382
Cny: Székesfehérvári Törvényszék Cégbírósága
Cégjegyzékszám: 07-10-001342

VI. FELELŐSSÉGVÁLLALÓ NYILATKOZAT

Az Információs Dokumentumban szereplő információkért a MASTERPLAST Nyilvánosan Működő Részvénytársaság, mint Kibocsátó (székhelye: 8143, Sárszentmihály, Árpád utca 1/A) vállal felelősséget.

A MASTERPLAST Nyilvánosan Működő Részvénytársaság ezúton nyilatkozik arról, hogy az általa az elvárható gondosság mellett, lehető legjobb tudása szerint készített Információs Dokumentum a valóságnak megfelelő adatokat és állításokat tartalmaz, továbbá nem hallgat el olyan tényeket és információkat, amelyek a Kötvények, valamint a Kibocsátó helyzetének megítélése szempontjából jelentőséggel bírnak, illetve befolyásolhatnák az Információs Dokumentumban feltüntetett információkból levonható fontos következtetéseket.

A MASTERPLAST Nyilvánosan Működő Részvénytársaság, mint Kibocsátó tudomásul veszi, hogy a jelen nyilatkozatban vállalt felelőssége a BÉT XBond Általános Üzletszabályzat 1. mellékletének 15(e) pontja alapján érvényesen nem zárható ki és nem korlátozható.

Budapest, 2021. február 8.

MASTERPLAST Nyilvánosan Működő Részvénytársaság

.....

Nádasi Róbert

Vezérigazgató

MASTERPLAST GROUP INTERNATIONAL MASTERPLAST NYRT.
11. 8143 Sárszentmihály, Árpád u. 1/A.
Adószám: 13805300-4-07
Csoportos adószám: 17780151-5-07
Raiffeisen:12023008-00396197-00100004

YOUR BUSINESS SERVICE PARTNER PROVIDING INSULATION SOLUTIONS

CROATIA HUNGARY MACEDONIA UKRAINE POLAND ROMANIA SERBIA SLOVAKIA

MASTERPLAST NYRT.
H-8143 Sárszentmihály, Árpád u. 1/A
Tel.:+36-22-801-300 Fax: +36-22-801-382
Cny: Székesfehérvári Törvényszék Cégbírósága
Cégjegyzékszám: 07-10-001342

VII. XBOND REGISZTRÁCIÓVAL ÉS A NÖVEKEDÉSI KÖTVÉNYPROGRAMBAN TÖRTÉNŐ RÉSZVÉTELLEL KAPCSOLATOS NYILATKOZATOK

Tekintettel arra, hogy a Kötvények a forgalomba hozatalukat követően regisztrálásra fognak kerülni a BÉT által működtetett XBond multilaterális kereskedési rendszerben, továbbá arra, hogy a Kötvények kibocsátására a Magyar Nemzeti Bank által felállított Növekedési Kötvényprogram keretében kerül sor, a MASTERPLAST Nyilvánosan Működő Részvénytársaság az alábbi nyilatkozatokat és kötelezettségvállalásokat teszi:

A Kibocsátó vállalja:

(a) hogy a Kötvények kibocsátását a BÉT által üzemeltetett aukciós kereskedési rendszeren (MMTS1 kereskedési rendszer) keresztül bonyolítja le;

(b) annak biztosítását, hogy az aukciót követően forgalomba hozatalra kerülő Kötvények legfeljebb 50%-a kerülhet egy szereplő birtokába;

(c) hogy a Kötvényeket a forgalomba hozatal lezárását követő 90 napon belül regisztrálja a BÉT által működtetett XBond multilaterális kereskedési rendszerbe és ott azokat lejáratukig forgalomban tartja;

(d) annak biztosítására, hogy legalább egy árjegyző a Kötvények teljes futamidejére árjegyzési szerződést köt a BÉT-tel a kereskedési helyszínen kötelező érvényű árjegyzés fenntartásáról, melynek keretében:

   (i) az árjegyző minden kereskedési napon saját számlás kétoldali ajánlatokat tesz (egyidejű vételi és eladási ajánlat), amelyeket legalább 15 percen keresztül fenntart;

   (ii) az ajánlat névértéke a vételi és az eladási oldalon is egyaránt eléri a legalább 100.000 eurónak megfelelő forintösszeget vagy legalább 1 darab Kötvényre vonatkozik; és

   (iii) a vételi és eladási árfolyamhoz tartozó, az árjegyzés napját követő második kereskedési napra számított hozamok közötti különbség nem haladja meg a 200 bázispontot.

(e) tartózkodik minden olyan ügylettől vagy ügylet együttestől, konstrukciótól, ami önmagában vagy együttes hatásait tekintve alkalmas lehet arra, hogy azon vállalatcsoport tagjától, vagy a vállalatcsoportba tartozó vállalat tulajdonosától, illetve tulajdonosának közeli hozzátartozójától az NKP-ban kibocsátott kötvény révén történő forrásbevonást valósítson meg, amelynek a Kibocsátó a csoporttagja;

(f) az MNB felhívására a fenti (e) pontban foglalt kötelezettség teljesülésének ellenőrzése céljára eseti adatszolgáltatást teljesít;

(g) hogy a Kötvények lejáratáig a hitelminősítést évenként felülvizsgáltatja, továbbá a felülvizsgálatról és annak eredményéről haladéktalanul és teljeskörűen tájékoztatja a Kötvénytulajdonosokat a megfelelő közzétételi helyeken. Emellett azon Kötvénytulajdonosokat, amelyeknek a kapcsolattartási adatait (MNB esetében: nkp@mnb.hu) a Kibocsátó ismeri, a Kibocsátó közvetlenül is értesíti az éves felülvizsgálatról és annak eredményéről haladéktalanul és teljeskörűen;

(h) hogy a hitelminősítéshez szükséges minden dokumentumot és információt a megfelelő időben a hitelminősítő rendelkezésére bocsát és a minősítés során vele mindenben együttműködik, továbbá hozzájárul ahhoz, hogy (1) az MNB – egy az MNB honlapján elhelyezett és a Kibocsátó vagy a hitelminősítő honlapjának megfelelő oldalára továbbutaló link elhelyezésével – elérhetővé tegye a Kötvények hitelminősítését és annak évenkénti felülvizsgálatát a kapcsolódó hitelminősítői

YOUR BUSINESS SERVICE PARTNER PROVIDING INSULATION SOLUTIONS
CROATIA HUNGARY MACEDONIA UKRAINE POLAND ROMANIA SERBIA SLOVAKIA

MASTERPLAST NYRT.
H-8143 Sárszentmihály, Árpád u. 1/A
Tel.:+36-22-801-300 Fax: +36-22-801-382
Cny: Székesfehérvári Törvényszék Cégbírósága
Cégjegyzékszám: 07-10-001342

jelentésekkel (ún. rating report) együtt; és (2) a hitelminősítő a Kötvények minősítését és annak évenkénti felülvizsgálatát, a kapcsolódó rating riportokkal együtt a honlapján közzétehesse;

(i) hogy az MNB kérésére haladéktalanul rendelkezésre bocsát minden olyan információt, ideértve a Kibocsátó végső kedvezményezettjére vagy kedvezményezettjeire vonatkozó információkat is, ami annak megítélése szempontjából jelentőséggel bír, hogy a Kibocsátó adott értékpapírjának MNB általi vásárlása esetén biztosított lenne-e a monetáris finanszírozás tilalmára vonatkozó követelményrendszernek és az NKP Terméktájékoztatója szerinti követelményeknek való megfelelés. A Kibocsátó vállalja továbbá, hogy ugyanezeket az információkat mindazon befektetőkkel közli, akikkel a Kötvényre vonatkozó nyilvános ajánlattételt közöl;

(j) hogy a Kötvények kibocsátása révén bevont forrást az adott hitelminősítő rendelkezésére bocsátott, szabályszerűen elfogadott üzleti tervnek megfelelően, az abban meghatározott célokra használja fel, a hitelminősítői riportban foglaltak szerint, amely felhasználásért felelősséggel tartozik;

(k) a Kötvények BÉT által működtetett kereskedési helyszínre bevezetésétől kezdve éves és féléves jelentést tesz közzé a Tpt., illetve a nyilvánosan forgalomba hozott értékpapírokkal kapcsolatos tájékoztatási kötelezettség részletes szabályairól szóló miniszteri rendelet szerint; egyidejűleg közvetlenül is megküldi a jelentéseket azon kötvénytulajdonosok részére, amelyek elérhetőségét ismeri (az MNB esetében: nkp@mnb.hu);

(l) a Kötvény sorozat egy részének a futamidő lejárata előtti visszavásárlása vagy visszaváltása esetén legalább olyan arányban vásárol vissza abból az MNB-től, mint amilyen arányban az MNB a Kötvény sorozatból értékpapírral rendelkezik a visszavásárlás, illetve visszaváltás időpontjában;

(m) hogy az ajánlatok benyújtását követően a Kibocsátó által elfogadásra kerülő Kötvények össznévértéke nem haladja meg az aukciós ajánlatban meghirdetett össznévértéket;

(n) hogy az aukciós eljárás során meghatározza a benyújtható árajánlatok alsó korlátját;

(o) hogy a Kötvények megkeletkeztetését követően haladéktalanul tulajdonosi megfeleltetést kezdeményez a KELER-nél a Kötvények vonatkozásában, amelynek eredményéről az MNB-t értesíti; és

(p) hogy a kibocsátás, a Kibocsátó és a Kötvények megfelelnek az NKP-ra előírt, a „*Tájékoztató a Növekedési Kötvényprogram feltételeiről*" című dokumentumban meghatározott követelményekkel.

Jelen nyilatkozatban nagy kezdőbetűvel használt szavak és kifejezések jelentése, eltérő definiálás hiányában, az Információs Dokumentumban meghatározott jelentéssel bír.

Jelen nyilatkozat magyar jog alatt került kibocsátásra és azzal összhangban értelmezendő.

Budapest, 2020. december 10.

MASTERPLAST Nyilvánosan Működő Részvénytársaság

.....

Nádasi Róbert

Vezérigazgató

YOUR BUSINESS SERVICE PARTNER PROVIDING INSULATION SOLUTIONS

CROATIA HUNGARY MACEDONIA UKRAINE POLAND ROMANIA SERBIA SLOVAKIA

MASTERPLAST NYRT.
H-8143 Sárszentmihály, Árpád u. 1/A
Tel.:+36-22-801-300 Fax: +36-22-801-382
Cny: Székesfehérvári Törvényszék Cégbírósága
Cégjegyzékszám: 07-10-001342

MELLÉKLETEK

1. **Dematerializált Kötvényekről kiállított okirat**
2. **A Kibocsátó 2018. és 2019. éves konszolidált jelentései**
3. **A Kibocsátó 2020. első féléves jelentése**
4. **A Kibocsátó időközi vezetőségi beszámolója (2020. november 12.)**

MASTERPLAST NYRT.
H-8143 Sárszentmihály, Árpád u. 1/A
Tel.:+36-22-801-300 Fax: +36-22-801-382
Cny: Székesfehérvári Törvényszék Cégbírósága
Cégjegyzékszám: 07-10-001342

1. számú melléklet

DEMATERIALIZÁLT KÖTVÉNYEKRŐL KIÁLLÍTOTT OKIRAT

MASTERPLAST NYRT.
H-8143 Sárszentmihály, Árpád u. 1/A
Tel.:+36-22-801-300 Fax: +36-22-801-382
Cny: Székesfehérvári Törvényszék Cégbírósága
Cégjegyzékszám: 07-10-001342

MASTERPLAST NYILVÁNOSAN MŰKÖDŐ RÉSZVÉNYTÁRSASÁG

MASTERPLAST 2027/I Kötvény (rövidített név: MPHUF27)

OKIRAT DEMATERIALIZÁLT KÖTVÉNYRŐL
(A JELEN OKIRAT NEM TEKINTHETŐ ÉRTÉKPAPÍRNAK VAGY KÖTVÉNYNEK)

A 2020. december __-i Információs Dokumentumban foglalt Kötvényfeltételek a jelen Okirat részét képezik.

1. A Kibocsátó adatai:

Teljes név:	MASTERPLAST Nyilvánosan Működő Részvénytársaság
Rövidített név:	MASTERPLAST Nyrt.
Székhely:	8143 Sárszentmihály, Árpád utca 1/A
Nyilvántartási szám:	Cégjegyzékszám: 07-10-001342
Adószám:	13805300-4-07
Első aláíró neve:	Nádasi Róbert
Képviseleti jogának alapja (beosztás):	Vezérigazgató
Második aláíró neve:	Nem alkalmazandó.
Képviseleti jogának alapja (beosztás):	Nem alkalmazandó.

2. A Kötvények kibocsátásával kapcsolatos kibocsátói felhatalmazásra és döntésre vonatkozó adatok

Kibocsátói döntés típusa és dátuma:	A Kötvények Kibocsátó általi kibocsátását a Kibocsátó Igazgatótanácsa a 2020. december 14.-én kelt határozatában hagyta jóvá.

3. A Kötvényekre vonatkozó adatok

Kötvény elnevezése:	MASTERPLAST 2027/I Kötvények (rövidített név: MPHUF27)
ISIN Kód:	HU0000360219
Devizanem:	HUF
Névérték:	HUF 50.000.000

YOUR BUSINESS SERVICE PARTNER PROVIDING INSULATION SOLUTIONS
CROATIA HUNGARY MACEDONIA UKRAINE POLAND ROMANIA SERBIA SLOVAKIA

MASTERPLAST NYRT.
H-8143 Sárszentmihály, Árpád u. 1/A
Tel.:+36-22-801-300 Fax: +36-22-801-382
Cny: Székesfehérvári Törvényszék Cégbírósága
Cégjegyzékszám: 07-10-001342

Kibocsátott Kötvények darabszáma:	120 darabból álló sorozatban
Kötvények össznévértéke:	HUF 6.000.000.000
Forgalomba hozatal módja:	Nyilvános forgalomba hozatal
Kibocsátás Napja:	2020. december 21.
Kibocsátás Értéknapja (keletkeztetés napja):	2020. december 21.
Kötvények futamideje:	A Kötvények futamideje hét (7) év, amely időszak 2020. december 21-én kezdődik és a Lejárat Napjáig tart.
Lejárat Napja:	2027. december 21.
Kamatozással kapcsolatos rendelkezések:	Fix kamatozás
Kamatláb:	évi 2,1 % (A Kötvények 2020. december 21. napjától (ezt a napot is beleértve) évi 2,1 %-on kamatoznak.
Nem teljes kamatidőszakok tekintetében alkalmazandó Kamatbázis:	Tényleges/Tényleges
Kamatfizetési Napok:	A Kötvények még nem törlesztett tőkeösszege után 2020. december 21-tól (ezt a napot is beleértve) évente, utólag december 21-án 2,1 % összegű kamat kerül kifizetésre. A Kötvényekkel kapcsolatos első Kamatfizetési Nap 2021. december 21.
Kamatfizetési Napok ütemezése:	2021. december 21. 2022. december 21. 2023. december 21. 2024. december 21. 2025. december 21. 2026. december 21. 2027. december 21.
Kamatfizetési és beváltási (törlesztési) feltételek, Munkanap Szabály:	A Kibocsátó a Kötvények tőkeösszegét az alábbi részletekben fizeti meg a Kötvénytulajdonosoknak:

YOUR BUSINESS SERVICE PARTNER PROVIDING INSULATION SOLUTIONS
CROATIA HUNGARY MACEDONIA UKRAINE POLAND ROMANIA SERBIA SLOVAKIA

MASTERPLAST NYRT.
H-8143 Sárszentmihály, Árpád u. 1/A
Tel.:+36-22-801-300 Fax: +36-22-801-382
Cny: Székesfehérvári Törvényszék Cégbírósága
Cégjegyzékszám: 07-10-001342

(a) a Kibocsátó a Kötvények tőkeösszegéből:

2024. december 21-én,
2025. december 21-én és
2026. december 21-én

Kötvényenként 12.500.000 – 12.500.000 forintot törleszt; és

(b) a Kibocsátó a Kötvények tőkeösszegéből a Kötvények Lejárati Napján Kötvényenként 12.500.000 forintot fizet meg.

A Kötvényekkel kapcsolatos kifizetésekre a Kötvénytulajdonos részére a Fizető Bankon keresztül kerül sor a KELER vonatkozó, mindenkor hatályos szabályzatával és az alkalmazandó adózási jogszabályok figyelembe vételével azon értékpapírszámla-vezetők útján, amelynek a KELER által vezetett értékpapír-számláin – a KELER mindenkor hatályos szabályzatában meghatározott – fordulónap (a **Fordulónap**) végén a Kötvények a KELER-nél nyilván vannak tartva. A KELER hatályos szabályzata alapján a Fordulónap jelenleg a Kamatfizetési Napot megelőző második Munkanap. Az esedékes kifizetést azon Kötvénytulajdonos részére kell teljesíteni, aki a Fordulónapon Kötvénytulajdonosnak minősül.

Ha a Kötvény kapcsán teljesítendő kifizetés esedékességi időpontja nem Munkanapra esik, a kifizetés esedékessége a következő Munkanap, és a Kötvénytulajdonos nem követelhet kifizetést a következő Munkanapig, továbbá azzal a késedelemmel összefüggésben sem további kamatra, sem más kifizetésre nem tarthatnak igényt.

Kizárólag a Kötvénytulajdonosok jogosultak kifizetésre a Kötvények alapján és a Kötvénytulajdonosok részére történő vagy utasításainak megfelelő kifizetéssel összefüggésben sem további kamatra, sem késedelmi kamatra, sem más kifizetésre nem tarthat igényt.

Munkanap: A Kötvényfeltételekben a Munkanap olyan napot jelent, amely egyszerre: (a) olyan nap, amelyen kereskedelmi bankok fizetési műveleteket végeznek és nyitva tartanak az általános üzletmenet számára Budapesten; és (b) olyan nap, amikor KELER pénzátutalásokat és értékpapír transzfereket hajt végre.

Átruházhatóság: A Kötvények átruházását a Kibocsátó nem korlátozza.

YOUR BUSINESS SERVICE PARTNER PROVIDING INSULATION SOLUTIONS
CROATIA HUNGARY MACEDONIA UKRAINE POLAND ROMANIA SERBIA SLOVAKIA

Kötvények jellege:	A Kötvények a Kibocsátó közvetlen, feltétel nélküli, nem alárendelt és nem biztosított kötelezettségeit testesítik meg. A Kötvények egymással, valamint a Kibocsátó és az Ellenőrzött Leányvállalatok egyéb jelenlegi és jövőbeli, nem biztosított, nem alárendelt kötelezettségeivel legalább azonos rangsorban (*pari passu*) állnak.
Kötvényekkel kapcsolatos kötelezettségek teljesítésének biztosítéka:	A Kötvények a Kibocsátó nem biztosított kötelezettségeit testesítik meg.
Kötvények kibocsátásának célja:	A Kötvényekkel kapcsolatosan befolyt forrásokat a Kibocsátó a Csoport új beruházásainak és esetleges vállalatfelvásárlásainak a finanszírozásával, valamint a Csoport rövid távú adósságának átmeneti jellegű refinanszírozásával kapcsolatosan kívánja felhasználni.

4. Kibocsátó által megjeleníteni kívánt további információk

RENDKÍVÜLI LEJÁRATI ESEMÉNYEK

Amennyiben az alábbi események valamelyike bekövetkezik, a Kötvényekkel kapcsolatos fizetési kötelezettségek azonnali hatállyal lejárttá és esedékessé válnak. Ebben az esetben a Kibocsátó köteles:

(1) erről a tényről, valamint a Kötvények visszaváltásának pontos időpontjáról a Kötvénytulajdonosokat haladéktalanul, de legkésőbb az adott rendkívüli lejárati esemény bekövetkezésétől számított 10 (tíz) Munkanapon belül értesíteni; és

(2) a rendkívüli lejárati esemény bekövetkezésétől számított harminc (30) Munkanapon belül a Kötvényeket visszaváltani és a Kötvények Lejárat Előtti Visszaváltási Összegét és a kifizetés napjáig felhalmozott kamatait megfizetni a Kötvénytulajdonosok részére, feltéve hogy a Kötvények tekintetében az adott Kötvénytulajdonos a Kibocsátó felé a Kötvénytulajdonos értékpapírszámláján nyilvántartott Kötvények mennyiségét megfelelően igazolta:

(a) A Kibocsátó bármely a jelen Kötvényfeltételek szerint kibocsátott Kötvény tekintetében esedékes tőke- vagy kamatfizetési kötelezettségét több mint harminc Munkanapon keresztül hiánytalanul nem teljesíti; vagy

(b) a Kibocsátónak a Kötvényfeltételek 6. (Kötvények jellege) pontjában foglalt kötelezettségvállalása a Kibocsátó vagy a Kibocsátó egy Ellenőrzött Leányvállalata valamely kötelezettségének tekintetében nem teljesül, és a Kibocsátó ezen kötelezettségszegése legalább 90 napig fennáll; vagy

(c) a Kibocsátó vagy a Kibocsátó Ellenőrzött Leányvállalata bármely Vonatkozó Adósság tekintetében az esedékes és a Küszöbértéket meghaladó mértékű fizetési kötelezettségét – az adott felek között esetlegesen eredetileg kikötött türelmi időszak leteltét követően – nem teljesíti. Jelen bekezdés alkalmazásában: (i) a **Vonatkozó Adósság** bármely, (A) a Kibocsátó vagy a Kibocsátó Ellenőrzött Leányvállalata által megkötött bármely kölcsönszerződésben vagy hitelkeret-szerződésben foglalt

MASTERPLAST NYRT.
H-8143 Sárszentmihály, Árpád u. 1/A
Tel.:+36-22-801-300 Fax: +36-22-801-382
Cny: Székesfehérvári Törvényszék Cégbírósága
Cégjegyzékszám: 07-10-001342

adósságot jelent; vagy (B) a Kibocsátó vagy a Kibocsátó Ellenőrzött Leányvállalata által kibocsátott hitelviszonyt megtestesítő értékpapírt jelent; és (ii) **Küszöbérték**: 150.000.000 forintnak megfelelő összeget jelent; vagy

(d) a hatáskörrel rendelkező bíróság a Kibocsátó vagy a Kibocsátó Ellenőrzött Leányvállalata ellen csőd- vagy jogerősen felszámolási eljárást rendel el.

Budapest, 2020. december 17.

MASTERPLAST Nyilvánosan Működő Részvénytársaság

Nádasi Róbert

Vezérigazgató

YOUR BUSINESS SERVICE PARTNER PROVIDING INSULATION SOLUTIONS

CROATIA HUNGARY MACEDONIA UKRAINE POLAND ROMANIA SERBIA SLOVAKIA

MASTERPLAST NYRT.
H-8143 Sárszentmihály, Árpád u. 1/A
Tel.:+36-22-801-300 Fax: +36-22-801-382
Cny: Székesfehérvári Törvényszék Cégbírósága
Cégjegyzékszám: 07-10-001342

2. számú melléklet

A MASTERPLAST NYRT. 2018. ÉS 2019. ÉVES KONSZOLIDÁLT JELENTÉSEI

MASTERPLAST GROUP INTERNATIONAL

www.masterplastgroup.com

A MASTERPLAST NYRT. KONSZOLIDÁLT VEZETŐSÉGI ÉS ÜZLETI JELENTÉSE 2018

Cégjegyzékszám: 07-10-001342

Adószám: 13805300-4-07

Vállalkozás megnevezése: Masterplast Nyrt.

Vállalkozás címe: 8143 Sárszentmihály, Árpád u. 1/a.

KONSZOLIDÁLT
VEZETŐSÉGI ÉS ÜZLETI JELENTÉS

Az üzleti év: 2018.01.01. – 2018.12.31.

Sárszentmihály, 2019. április 25.

.....

Vezérigazgató

Tartalomjegyzék

Bevezetés 5
Tulajdonviszonyok 5
Szavazati jogok és szavazás 6
Saját részvények adatai 6
Igazgatótanács 6
Audit Bizottság 6
Közgyűlés 7
Leányvállalatok 8
Terjeszkedési terv 8
Makrogazdasági folyamatok hatása a Cégcsoport tevékenységére 9
Tevékenységből származó teljesítmények alakulása 11
A forgalom termékcsoportok szerinti bemutatása 11
A forgalom országonkénti alakulása 12
A Masterplast konszolidált eredményének alakulása 14
A Csoport vagyoni helyzetének bemutatása 17
Pénzügyi és egyéb gazdálkodási mutatók 18
Kutatás és kísérleti fejlesztési tevékenység 19
Környezetvédelem 19
Rövid távú tervek bemutatása 20
Hosszú távú stratégia bemutatása 20
Kockázatkezelési politika bemutatása 22
Teljes hitel kockázat 22
Kamatkockázat 23
Likviditás kockázat 23
Földrajzi terület kockázata 23
Ország kockázat 23
Árfolyamkockázat 23
Adókockázat 24
Tőkekockázatok kezelése 24
Etikai normák 24
Telephely bemutatása 25
Vezetési és szervezeti intézkedések a mérleg fordulónapja után 25
Társadalmi felelősségvállalás 26
Felelős vállalatirányítás 27
Esélyegyenlőség és sokszínűség 28
A Masterplast Munkavállalói Résztulajdonosi Program Szervezet bemutatása 28
Jövőre vonatkozó megállapítások 28
Összegzés 29

Bevezetés

Az üzleti jelentés a Cégcsoport eredményeinek elemzését, valamint minden olyan további információt tartalmaz, mely a működés megítéléséhez szükséges, így többek között a várható fejlődés irányát a felmerülő kockázatokkal együtt, a vezetőség bemutatását, a kutatási-fejlesztési tevékenységet, társadalmi felelősségvállalást.

Tulajdonviszonyok

Magánszemélyek által alapított gazdasági társaság, amit magánszemély tulajdonosai kereskedelmi céllal hoztak létre 1997-ben.

Az alaptőke részvények szerinti megoszlása:

- 14 601 279 db egyenként 100,-Ft névértékű névre szóló törzsrészvény.

A részvények előállítási módja: dematerializált részvény.

ISIN azonosító: HU0000093943

Tulajdonos neve	2018.	2017.
Tibor Dávid	476 707 600 Ft	476 707 600 Ft
Ács Balázs	409 627 800 Ft	409 627 800 Ft
OTP Alapkezelő	97 872 700 Ft	91 554 500 Ft
LPH Kft., SOH Kft.	77 967 600 Ft	n/a
Nádasi Róbert	3 386 400 Ft	3 386 400 Ft
Több kisebbségi tulajdonos	393 384 100 Ft	391 816 800 Ft
Visszavásárolt részvények	1 181 700 Ft	1 203 000 Ft
Összesen:	**1 460 127 900 Ft** (5 503 939 EUR)	**1 374 296 100 Ft** (5 226 391 EUR)

Forrás: a Társaság vezetői információs rendszeréből származó adatok

2011. év elején a Társaság döntött a tőzsdére lépés és a Csoport középtávú terveinek megvalósításához tervezett tőkepiaci tőkebevonás koncepciójáról, valamint a nyilvánosan működő részvénytársasággá alakulásáról.

Ennek megfelelően 2011. április 20-án a nyilt részvénytársasággá alakulás bejegyzése, majd 2011. november 29-én a technikai bevezetés a Budapesti Értéktőzsdére megtörtént. 2012-ben két tranzakcióval részvénykibocsátással járó, 6,1 millió euró tőkebevonást végzett a Társaság, ami kiszélesítette tulajdonosi szerkezetét.

Szavazati jogok és szavazás

Minden törzsrészvény tulajdonosa egy szavazatra jogosult. Csak a részvénykönyvbe - a Közgyűlést megelőzően - bejegyzésre került részvénytulajdonosok jogosultak a közgyűlésen szavazati joggal részt venni.

A Közgyűlés a határozatait egyszerű szavazattöbbséggel hozza, kivéve ahol Gazdasági Társaságokról szóló törvény a döntést a leadott szavazatok legalább háromnegyedes többségéhez köti.

Amennyiben a Közgyűlés úgy határoz, hogy az Igazgatótanács valamely kérdésben hozott döntését megváltoztatja, akkor az eredeti határozatot módosító határozat csak abban az esetben érvényes, ha a jelenlévő részvényesek ezt elfogadják.

Saját részvények adatai

A Cégcsoport a mérleg fordulónapján 11 817 db visszavásárolt dematerializált saját részvénnyel rendelkezett.

Igazgatótanács

A közgyűlés hatáskörébe tartozó ügyeket kivéve – a Társaság végső döntéshozó testülete. Tevékenységét a Társaság Alapszabálya, a közgyűlés határozatai és a mindenkor hatályos jogszabályok szerint végzi.

Az Alapszabály értelmében, az Igazgatótanács öt tagból áll, akiket az éves rendes Közgyűlés választott meg.

2018. december 31-én az Igazgatótanács tagjai:

- Tibor Dávid – elnök
- Ács Balázs – alelnök
- Kazár András – független tag
- Dr. Martin Hajdu György – független tag
- Dirk Theuns – független tag

Audit Bizottság

A Közgyűlés az Igazgatótanács független tagjai közül a Társasági és a Tőkepiaci törvényben meghatározott hatáskörök ellátására háromtagú Audit Bizottságot hozott létre.

Az Audit Bizottság tagjai:

- Dr. Martin Hajdu György
- Kazár András
- Dirk Theuns

Az Audit Bizottság hatáskörébe tartozik:

a) a számviteli törvény szerinti beszámoló véleményezése;
b) javaslattétel a könyvvizsgáló személyére és díjazására;
c) a Könyvvizsgálóval megkötendő szerződés előkészítése, az alapszabály felhatalmazása alapján a részvénytársaság képviseletében a szerződés aláírása;
d) a Könyvvizsgálóval szembeni szakmai követelmények és összeférhetetlenségi előírások érvényre juttatásának figyelemmel kísérése, a Könyvvizsgálóval való együttműködéssel kapcsolatos teendők ellátása, valamint - szükség esetén - az Igazgatótanács számára intézkedések megtételére való javaslattétel;
e) a pénzügyi beszámolási rendszer működésének értékelése és javaslattétel a szükséges intézkedések megtételére;
f) az Igazgatótanács munkájának segítése a pénzügyi beszámolási rendszer megfelelő ellenőrzése érdekében;
g) a belső audit munkájának felügyelete, irányítása.

Közgyűlés

A Társaság legfőbb szerve a közgyűlés, amely a részvényesek összességéből áll. Az éves rendes közgyűlés hatáskörébe tartozik többek között az éves pénzügyi beszámolók elfogadására és az adózott eredmény felhasználására vonatkozó döntés, az Igazgatóság megválasztása, illetve visszahívása, könyvvizsgáló választása, az Alapszabály módosítása, továbbá minden olyan döntés, amely a Társaság alaptőkéjére materiális hatással van, és amelyet jogszabály vagy az Alapszabály a közgyűlés kizárólagos hatáskörébe utal.

Leányvállalatok

A Cégcsoport 2018. december 31-én 8 országában rendelkezik saját tulajdonú működő leányvállalattal és leányvállalatainkon keresztül közvetett részesedéssel van jelen a régió építőipari piacán.

Társaság neve	Cégbejegyzés helye	Alapítás ideje
Master Plast S.r.o.	Szlovákia	1999.
Masterplast Romania S.R.L.	Románia	2001.
Masterplast YU D.o.o.	Szerbia	2002.
Masterplast d.o.o.	Horvátország	2002.
MasterFoam Kft.	Magyarország	2004.
MasterPlast TOV	Ukrajna	2005.
Masterplast Sp zoo	Lengyelország	2005.
Masterplast Österreich GmbH	Ausztria	2007.
Masterplast Kft.	Magyarország	2007.
Green MP Invest	Ukrajna	2012.
Masterplast Hungária Kft.	Magyarország	2016.
Mastermesh Production Kft.	Magyarország	2016.
Masterplast International Kft.	Magyarország	2016.
Közvetett kapcsolat:		
Masterplast D.O.O.	Macedónia	2002.
A Csoport társult vállalkozása:		
Masterprofil Kft.	Magyarország	2006.

Forrás: a Társaság vezetői információs rendszeréből származó adatok

A korábbi részesedések közül 2018-ban az OOO Masterplast RUS került értékesítésre.

Terjeszkedési terv

A Társaság nem kíván a közel-jövőben új országokban további leányvállalatokat nyitni, azonban tovább kívánja bővíteni a magyarországi központból irányított exportértékesítő tevékenységét elsősorban az európai piacokon. Ezt a növekedést támogatja a már működő szabadkai üvegszövet-gyár termelési növekedése, valamint a káli habfólia beruházáshoz kapcsolódó kibocsátás növekedés is.

Makrogazdasági folyamatok hatása a Cégcsoport tevékenységére

A Masterplast fő tevékenységét alkotó szigetelő és más építőanyagok gyártását és értékesítését jelentős mértékben befolyásolja a külső gazdasági, iparági környezet alakulása. Míg az építőanyagok és kiegészítő termékek forgalma elsősorban az új épületek piacához köthető, a szigetelő anyagok (elsősorban hőszigetelés) forgalma nagymértékben kapcsolódik az épületek, lakások felújításának piacához.

A 2018-as évben kedvező tendenciákat tapasztalt a Csoport ország-portfóliója iparági környezetének alakulásával kapcsolatban az egyes piacokon.

A piacok szempontjából legnagyobb súlyú Magyarországon továbbra is iparági növekedésről, és az előző évinél élénkebb gazdasági folyamatokról számoltak be a statisztikák. A még futó EU-s energetikai hatékonyság javító pályázatok és az állami otthonteremtési program következtében megnövekedett társasház-építések voltak a mozgatórugók. A lakásépítési piac fő növekedési területei továbbra is a fővárosi beruházások és a nagyobb városokban zajló ingatlanfejlesztések voltak. A lakossági piacon is érezhető volt a kereslet növekedése, a lakásépítési engedélyek száma is tovább emelkedett, ugyanakkor a munkaerőhiány nagymértékben kihatott az építőipar teljesítményére 2018-ban. Az építőipari várakozások továbbra is pozitívak, habár az áfakedvezmény visszavonása várhatóan már a következő negyedévben hatással lesz az új beruházások indítására.

Romániában a piaci szereplők visszajelzései alapján vegyes képet mutatott a kereslet az építőipari piacon 2018-ban. Az építőipari munkálatok volumene kissé visszaesett az előző évhez képest, valamint mérséklődött a lakásépítés, és az átadott új lakások száma. Halasztásra kerültek a tervezett kormányzati felújítások, illetve későbbre tolódtak a megkezdett építőipari projektek befejezései. Jelentős munkaerőhiány és munkaerő-drágulás jellemezte az építőipart, valamint a hitelek kamatai is nőttek. Az év végén bejelentett kormányzati tervezet alapján várhatóan emelkedni fognak a minimálbérek és további adókedvezmények is várhatóak az építési szektorban.

Szerbiában 2018-ban tovább folytatódott a gazdasági fejlődés, növekedett a bruttó hazai termék. A Nemzeti Bank folytatta árstabilitási politikáját, mellyel kedvező feltételeket biztosított a gazdaság számára. Nőtt az ipari termelés, a külkereskedelem is bővült, javult az export és az import is. Az építőiparban bevezetett reformok pozitív hatással voltak a befektetésekre. Nőtt a foglalkoztatottság, továbbá a kivitelezők által elvégzett építőipari munkák értéke is növekedést mutatott. A kiadott építési engedélyek száma is összességében növekedett a tárgyévben a bázishoz képest.

Ukrajnában az év eleji stagnálás ellenére folytatódott a gazdaság élénkülése 2018-ban. Az építőipari ágazat fejlődött, az elvégzett építési munkálatok értéke meghaladta a tavalyi év értékét.

Folytatódott a gazdaság növekedése Lengyelországban 2018-ban. Nőtt a GDP, csökkent az infláció, nőtt a piaci kereslet, míg az építőipar vegyes képet mutatott. Magas alap-, és nyersanyag-árak, továbbá túlzott adók jellemezték a piacot a szereplők szerint.

Szlovákiában folytatódott a gazdaság növekedése egész évben. Csökkent a munkanélküliség, és jól teljesített az építőipar. Szigorodtak a lakáshitelezés feltételei, de emellett csökkentek a hitelkamatok, s a beruházási kedv sem csökkent az új építkezések tekintetében.

A II. negyedévtől javulást mutattak a gazdasági mutatók Horvátországban. Növekedett az építőipari kibocsátás, de a kiadott építési engedélyek száma az előző éves bázishoz képest kissé csökkent. Negatívan hatott az iparági bővülésre a szakképzett munkaerő-hiány és az építőipari vállalatok kedvezőtlen pénzügyi helyzete, de ennek ellenére pozitív beruházási kedv jellemezte az időszakot. A tervezett beruházások értékének jelentős emelkedésével a piaci szereplők az építőipar dinamikus növekedését várják az elkövetkező időszakra.

Macedóniában nőtt a GDP, szintén növekedett az építőipari aktivitás, csökkent a munkanélküliség, míg a kiadott építési engedélyek száma visszaesett a tavalyi év azonos időszakához képest.

A fenti folyamatokat szemlélteti az EUROSTAT statisztikája a kiadott lakásépítési engedélyek számának alakulásáról, ami százalékosan mutatja be az építési engedélyek számának országonkénti alakulását az előző évhez viszonyítva.

Építési engedélyek százalékos változása 2015 - 2018:

Ország	2015.	2016.	2017.	2018.
Bulgária	8,9	5,2	37,5	42,3
Horvátország	-10,8	33,1	34,9	-6,0
Magyarország	29,2	157,1	21,5	-3,2
Ausztria	2,8	14,0	8,1	-16,9
Lengyelország	21,2	12,2	19,3	3,3
Románia	3,8	-1,2	7,7	2,6
Szlovákia	23,3	14,6	-8,6	11,4
Szerbia	29,2	26,0	25,5	9,4

Forrás: EUROSTAT: Building permits percentage change

Tevékenységből származó teljesítmények alakulása

A forgalom termékcsoportok szerinti bemutatása

Fő termékcsoportok szerinti árbevétel (ezer euró)	2018.	2017.	Változás %
	(A)	(B)	(A/B-1)
Homlokzati hőszigetelő rendszer	46 604	43 013	8%
Tetőfóliák és tető elemek	15 823	15 808	0%
Szárazépítészeti rendszer	10 670	9 341	14%
Hő-, hang-, és vízszigetelő anyagok	13 110	10 774	22%
Építőipari kiegészítő termékek	3 356	2 821	19%
Ipari alkalmazások	7 777	7 054	10%
Nettó árbevétel	**97 340**	**88 810**	**10%**

Az országok százalékos hozzájárulása a teljes forgalomhoz		
Homlokzati hőszigetelő rendszer	48%	48%
Tetőfóliák és tető elemek	16%	18%
Szárazépítészeti rendszer	11%	11%
Hő-, hang-, és vízszigetelő anyagok	13%	12%
Építőipari kiegészítő termékek	3%	3%
Ipari alkalmazások	8%	8%
Nettó árbevétel	100%	100%

Forrás: a Csoport vezetői információs rendszeréből származó adatok

A Csoport árbevétele 2018-ban 10%-kal, 97 340 ezer euróra növekedett.

A Csoport árbevételén belül továbbra is az elsősorban az épület- és lakásfelújításokhoz kapcsolódó **homlokzati hőszigetelő rendszerek** adták a legnagyobb hányadot (48%), ahol a forgalom 8%-kal volt magasabb az előző év azonos időszakával összehasonlítva. Az árbevétel növekedés döntő részét az üvegszövet-háló értékesítés bővülése okozta, ahol a Csoport a legnagyobb Európai Uniós piacain (Export, Románia, Lengyelország és Magyarország) kizárólag a saját gyártású termékeit értékesítette. Csökkent a Csoport EPS értékesítése Romániában, Szerbiában, Horvátországban és Szlovákiában, míg Magyarországon ezzel szemben nőtt a forgalom a bázissal összehasonlítva. A kiegészítő termékek (ragasztó, profilok) forgalma növekedett 2018-ban.

A második legnagyobb árbevétellel rendelkező **hő-, hang- és vízszigetelő anyagok** termékcsoportban 22%-kal bővült a Csoport forgalma az előző évi bázishoz képest. Szinte az összes piacon növekedett a Csoport forgalma, csupán Horvátországban csökkent az árbevétel a bázissal összehasonlítva.

A Csoport stratégiai fókuszába tartozó **tetőfóliák és tető elemek** forgalma stagnált a 2017-s bázishoz képest. Az ukrán, magyar, szlovák, román és horvát piacokon növekedett a Csoport forgalma ebben a termékkörben, míg Szerbiában, Macedóniában, Lengyelországban és az Export területeken csökkent.

A **szárazépítészeti rendszerek** területén 14%-kal bővült a Csoport forgalma a tárgyévben a 2017-es bázishoz képest. A kiemelkedő értékesítés a gipszkarton profilok és lemezek magyar, szlovák, szerb és horvát piacokon történt növekedő eladásoknak tulajdonítható.

Az **építőipari kiegészítő termékek** piacán 19%-kal nőtt a Csoport forgalma 2018-ban a bázissal összevetve. A lengyel, horvát és Export területeken ugyan csökkent a forgalom, de ezt nagymértékben ellensúlyozta a magyar piacon elért értékesítés-növekedés, de a többi piacon is bővülés volt.

Az **ipari alkalmazások** termékcsoport termékei esetében 10%-os forgalom-emelkedést ért el a Csoport 2018-ban a bázisidőszakhoz képest. A nem stratégiai alapanyagkereskedelem, valamint a csomagolóipari termékek árbevétele is nőtt.

A forgalom országonkénti alakulása

Az országonkénti árbevétel-bontás kimutatás azon országokban realizált árbevételt mutatja, ahol a Masterplast saját leányvállalattal rendelkezik, függetlenül attól, hogy melyik leányvállalata értékesített az adott ország területén. A leányvállalattal nem rendelkező országokban történő értékesítés Exportként kerül kimutatásra.

2018-tól az Egyéb soron kimutatott kisebb forgalmú, leányvállalattal rendelkező országok összevont forgalma átcsoportosításra került. Az idesorolt nem aktív orosz és osztrák leányvállalat partnereinek kereskedelmi kiszolgálását az Export terület látja el, így 2018-tól az Export soron kerül kimutatásra az ezen országokban realizált forgalom, valamint Macedónia önálló tételként kerül a továbbiakban bemutatásra. Az összehasonlíthatóság érdekében a 2017-es forgalmi adatok már az új besorolást követik az alábbi táblázatban.

Fő termékcsoportok szerinti árbevétel (ezer euró)	2018	2017.	Változás %
	(A)	(B)	(A/B-1)
Magyarország	35 447	29 915	18%
Export	15 708	14 824	6%
Románia	11 485	12 900	-11%
Szerbia	9 329	9 210	1%
Ukrajna	7 893	6 967	13%
Lengyelország	7 327	5 235	40%
Szlovákia	4 712	4 016	17%
Horvátország	3 782	3 947	-4%
Macedónia	1 656	1 795	-8%
Nettó árbevétel	**97 340**	**88 810**	**10%**

Az országok szazalékos hozzájárulása a teljes forgalomhoz		
Magyarország	36%	34%
Export	16%	17%
Románia	12%	15%
Szerbia	10%	10%
Ukrajna	8%	8%
Lengyelország	8%	6%
Szlovákia	5%	5%
Horvátország	4%	4%
Macedónia	2%	2%
Nettó árbevétel	**100%**	**100%**

Forrás: a Csoport vezetői információs rendszeréből származó adatok

A Csoport forgalma a legnagyobb súlyú **magyar piacon** 2018-ban 18%-kal növekedett a tavalyi bázishoz képest. Mindegyik termékcsoportban emelkedett a Csoport forgalma, amelyből kiemelkedett a homlokzati hőszigetelő rendszer termékcsoport valamint a hő-, hang-, és vízszigetelő anyagok illetve a szárazépítészeti rendszer termékcsoportok kiváló teljesítménye a tárgyévben a bázis időszakkal összevetve.

Az **Export területeken** éves szinten 6%-kal emelkedett a forgalom. Elsősorban a Csoport stratégiai termékcsoportja, a homlokzati hőszigetelő rendszerek teljesített kimagaslóan. A tetőfóliák forgalmazásában, az szárazépítészet valamint az építőipari kiegészítő termékek terén kisebb visszaesés mutatkozott 2018-ban az előző évhez képest. Jelentősebb növekedést a legerősebb export piacnak számító Olaszországban ért el a Csoport, de Görögországban, Németországban is hasonló növekedés volt az árbevételben.

A Csoport szintén nagysúlyú **román piacán** összesítve 11%-os volt a forgalom visszaesése. Romániában portfolió és szervezeti átalakítást hajtott végre a Társaság 2017. év végével, melynek hatására csökkentésre kerültek a forgalmi célszámok is. Ezen intézkedések hatására elsősorban a hőszigetelő rendszer termékcsoporthoz tartozó EPS termékek forgalma mérséklődött 2018-ban a bázishoz viszonyítva. Kiemelkedően növekedett ugyanakkor az üvegszövet értékesítés, de nőtt az építőipari kiegészítő termékek forgalma, a hő-, hang-, és vízszigetelő anyagok valamint a tetőfóliák és tető elemek is. A szárazépítészeti rendszer termékcsoportban csakúgy, mint az ipari alkalmazások termékcsoportban csökkent a forgalom a 2017-es évhez viszonyítva.

Szerbiában 2018-ban 1%-kal növekedett a Csoport értékesítése a bázissal összevetve. Növekedett az árbevétel a hő-, hang-, és vízszigetelő anyagok terén, a szárazépítészeti rendszer termékcsoportban, az építőipari kiegészítő termékek valamint az ipari alkalmazások terén is. Legnagyobb arányban a homlokzati hőszigetelő rendszer termékcsoportban, azon belül is az EPS értékesítés esett vissza. Szintén csökkent az árbevétel a tetőfóliák és tető elemek csoportban.

Ukrajnában 2018-ban a társaság forgalma az előző évhez képest 13%-os növekedéssel zárt. Mindegyik termékcsoportban bővült a forgalom, A legnagyobb súlyú homlokzati hőszigetelő rendszer termékcsoportban jelentősen nőtt az árbevétel, ahol a nem saját gyártású üvegszövet háló eladások tették ki a forgalom nagy részét. A szintén nagysúlyú tetőfóliák és tető elemek termékcsoportban valamint a hő-, hang-, és vízszigetelő anyagok terén is említésre méltóan nőtt a Társaság forgalma.

A **lengyel piacon** 40%-kal nőtt a Csoport árbevétele a 2017-es bázishoz képest. Nagyot nőtt a lengyelországi értékesítés meghatározó részét adó üvegszövet forgalom, de az idei évben bevezetésre került s a hő-, hang-, és vízszigetelő anyagokhoz tartozó üveg- és kőzetgyapot termékek is kiemelkedő forgalmi eredménnyel járultak hozzá az éves árbevétel-növekedéshez. A többi, piacon jelenlevő termékcsoportban kisebb visszaesés volt.

Szlovákiában 17%-os forgalmi bővülés ért el a Csoport a tárgyévben. A homlokzati hőszigetelő rendszer termékeinek forgalma kissé visszaesett, de a többi termékcsoportban nőtt a forgalom.

Horvátországban 4%-kal mérséklődött a Csoport forgalma a 2017-es évhez képest. A szárazépítészeti rendszerek valamint a tetőfóliák és tető elemek esetében nőtt, míg a többi termékcsoportban csökkent az értékesítés. Nagyobb visszaesés a homlokzati hőszigetelő rendszer termékcsoportban mutatkozott.

A legkisebb forgalmi részaránnyal bíró **Macedóniában** 8%-kal csökkent forgalom 2018-ban a tavalyi évhez képest. A szárazépítészeti rendszer termékcsoportba tartozó profil-értékesítések nőttek, míg a hő-, hang-, és vízszigetelő anyagok illetve az építőipari kiegészítő termékek forgalma nem változott. A homlokzati hőszigetelő rendszerhez tartozó üvegszöveg árbevétele csökkent, csak úgy, mint a tetőfóliák és tetőelemek termékcsoport forgalma.

A Masterplast konszolidált eredményének alakulása

A következő táblázat a Masterplast konszolidált, auditált eredmény-kimutatását tartalmazza összköltség típusú eredmény-kimutatás formátumnak megfelelően, ezer euróban.

Eredménykimutatás (ezer euró)	2018. december 31.	2017. december 31.	Változás	Változás %
	(A)	(B)	(A-B)	(A/B-1)
Értékesítés árbevétele	97 340	88 810	8 530	10%
Anyagok és igénybevett szolgáltatások	-79 203	-74 252	-4 951	7%
Személyi jellegű ráforditások	-11 548	-10 117	-1 430	14%
Értékcsökkenési leírás, amortizáció és értékvesztés	-1 915	-1 626	-288	18%
Saját termelésű készletek állományváltozása	24	309	-285	-92%
Egyéb működési bevételek (ráforditások)	-579	192	-771	-401%
ÜZLETI TEVÉKENYSÉG EREDMÉNYE	**4 120**	**3 315**	**804**	**24%**
Kamatbevétel	74	118	-44	-37%
Kamatköltség	-555	-580	25	-4%
Pénzügyi müveletek egyéb (ráforditásai) bevételei	-14	49	-63	-129%
Pénzügyi eredmény	**-495**	**-413**	**-82**	**20%**
Részesedés társult vállalatok eredményéből	0	-1	1	-117%
ADÓZÁS ELŐTTI EREDMÉNY	**3 625**	**2 901**	**724**	**25%**
Nyereségadó	-299	-220	-79	36%
ADÓZOTT EREDMÉNY	**3 326**	**2 681**	**644**	**24%**
EBITDA	6 035	4 942		
EBITDA hányad	6,2%	5,6%		
Egy részvényre jutó eredmény (EPS) (EUR)	0,23	0,19		

Forrás: a Csoport IFRS szerinti, konszolidált, 2018. december 31-i auditált és 2017. december 31-i auditáli beszámolói

A Csoport 2018-as összesített éves forgalma 97 340 ezer euró volt, ami 10%-kal magasabb a bázis időszak értékénél.

A nyers-, alapanyag és árfolyamtrendekhez alkalmazkodva a Csoport 2018-ban is az egyes piacok helyzetét és termékek ármozgását figyelembe vevő értékesítési taktikát követett stratégiai termékkörén belül, melynek fókusza a szállítási költségeket is magában foglaló árrés maximalizálásra

irányult. Az egyes piacokon a javuló iparági környezetnek tulajdonithatóan a forgalom bővülése mellett növekedett a kereskedelmi árrés 2018-ban a bázishoz képest.

A magyar, román, szlovák, szerb és ukrán piacokon nőtt a Csoport kereskedelmi árrése a teljes évet tekintve, de az Export területeken, valamint a lengyel piacon is bővült a realizált árrés tömeg. Emelkedett a szabadkai üvegszövet, EPS és hálós élvédő valamint a káli habfólia gyár kibocsátása 2018-ban a bázishoz képest. Elsősorban a bővülő szabadkai kibocsátás miatt javult a Csoport gyártás-hatékonysága és növekedett a gyártási eredménye a tavalyi évvel összehasonlítva.

Az emelkedő gyártási hatékonyságnak, valamint az árbevétel növekedésének tulajdonithatóan növekedtek a Csoport gyártási alap- és egyéb anyag költségei, míg az üzemanyag, karbantartási költségek csökkentek. Növekedtek az energiaköltségek, az idegen szállítási költségek és a bérleti díjak a 2018-as évben a bázisidőszakkal összehasonlítva. A saját termelésű készletek állományváltozását is figyelembe véve 7%-kal növekedett az anyagok és igénybevett szolgáltatások költsége az árbevétel 10%-os növekedésével szemben.

Elsősorban a szerb üvegszövet-háló gyártás felfutásának, valamint a magyarországi béremelésnek tulajdonithatóan 14%-kal növekedtek a Csoport személyi jellegű ráfordításai 2018-ban a bázisidőszakkal összehasonlítva. 2018. december végével 925 főt alkalmazott a Csoport, szemben a bázis időszak 928 fős állományával. A szabadkai üvegszövet gyár dolgozói létszáma 370 fő volt 2018. év végével, míg 2017. december 31-én 362 fős volt az állomány.

A szerbiai és káli gyártó beruházásokhoz kapcsolódóan növekedett a Csoport elszámolt amortizációja.

Növekedtek az egyéb működési ráfordítások 2018-ban a bázisidőszak nyereségével szemben, ami mögött a romániai gyártó gép könyv szerinti érték alatti értékesítése állt. A Társaság 2017. év végével ideiglenesen felfüggesztett romániai polisztirol gyártás újraindításának a lehetőségét továbbra sem találta gazdaságosnak, és a termelés végleges beszüntetéséről döntött. Az eszközök további hasznosítása megkezdődött, ennek megfelelően eladásra került a gyártó gép, melynek értékesítése 274 ezer euró –egyszeri – veszteséget eredményezett. Továbbá 2017-ben tárgyi eszköz értékesítések nyeresége jelentősen csökkentette azon év ráfordításait.

Mindezek eredményeképpen a Csoport EBITDA-ja 2018-ban 6 035 ezer euró (6,2 % EBITDA hányad) volt a bázis időszak 4 942 ezer eurós (5,6 % EBITDA hányad) értékével összehasonlítva, míg az üzleti tevékenység eredménye 4 120 ezer euró volt 2018-ban, a bázis időszaki 3 315 ezer euróval szemben.

Elsősorban a magasabb hitelállománynak tulajdonithatóan a nettó kamateredmény mintegy 7 ezer euróval romlott a 2017-es bázishoz képest, de a költségnövekedést tompították a Társaság kedvezőbb banki kondíciói.

A pénzügyi műveletek egyéb bevételei/ráfordításai döntő részben az árfolyameredményeket tartalmazza. A Csoport többségében euróban és USD-ben szerzi be termékeit, melyeket helyi devizában értékesít, ezért a helyi devizák árfolyammozgása jelentősen befolyásolja a Csoport pénzügyi eredményét. Mivel az országok többségének devizája az euróhoz kötött, így az EUR/USD mozgása is kihat – USD alapú beszerzéseknél – az árfolyam eredményekre. A Csoport a beszerzésekhez kapcsolódó EUR/USD árfolyam-biztosítási ügyletekkel rendelkezett 2018-ban, melyek

zárásainak és átértékeléseinek eredményei is megjelentek a pénzügyi műveletek egyéb eredményeiben. A magyar szervezet euró alapú forgóeszköz hitelállománnyal, míg a szerb leányvállalat euró alapú beruházási hitellel is rendelkezik.

A 2018-as devizaváltozások hatásának tulajdonítható an a Csoport pénzügyi műveletek egyéb ráfordításaként 14 ezer euró vesztséget számolt el 2018-ban, a bázis időszak 49 ezer euró nyereségével szemben. A kissé kedvezőtlenebb árfolyameredmény valamint az oroszországi leányvállalat eladásakor a gyengébb rubel árfolyamon történő elszámolás okozott árfolyamveszteséget, melyre mindemellett még hatottak az árfolyambiztosítási ügyletek zárásai, illetve átértékelései is.

A pénzügyi eredményeket is figyelembe véve a Csoport adózás utáni eredménye 2018-ban 3 326 ezer euró nyereség volt, szemben a bázisidőszak 2 681 ezer euró nyereségével.

Összefoglalva a javuló piaci környezetben a Csoport árbevétele 2018-ban 10%-kal múlta felül az előző éves bázist. Kihasználva a kedvező iparági trendet és piaci beágyazottságot értékben a magyarországi forgalom növekedett a legtöbbet, míg termékkörök tekintetében legnagyobb forgalom bővülés a Csoport saját gyártott termékében (üvegszövet-háló) történt. Növekedett a Társaság kereskedelmi árrése és emelkedett a Csoport termelési – szabadkai és káli gyár – kibocsátása 2018-ban. A saját termelésű készletek állományváltozását is figyelembe véve 7%-kal növekedett az anyagok és igénybevett szolgáltatások költsége az árbevétel 10%-os növekedésével szemben. Növekedtek a Csoport személyi jellegű ráfordításai 2018-ban a bázisidőszakkal összehasonlítva, s szintén emelkedett a Csoport elszámolt amortizációja. Az egyéb működési ráfordítások is növekedtek 2018-ban a bázisidőszak nyereségével szemben.

Mindezek eredményeképpen a Csoport EBITDA-ja 6 035 ezer euró volt a bázis időszak 4 942 ezer eurójával szemben (22%-os növekedés), mellyel sikerült elérnie a terveiben megfogalmazott működési eredménycélt. A pénzügyi eredmény kissé romlott, de így is a Csoport adózás utáni 2018. évi eredménye 644 ezer euróval (24%) haladta meg a bázis időszak nyereségét.

A Csoport vagyoni helyzetének bemutatása

Mérlegtétel (ezer euró)	2018. december 31.	2017. december 31.	Változás	Változás %
	(A)	(B)	(A-B)	(A/B-1)
BEFEKTETETT ESZKÖZÖK				
Tárgyi eszközök	35 455	29 348	6 106	21%
Immaterialis javak	207	17	190	1085%
Befektetések társult vállalkozásokban	34	34	0	0%
Halasztott adó-eszközök	304	330	26	8%
Befektetett eszközök	**35 999**	**29 730**	**6 269**	**21%**
FORGÓESZKÖZÖK				
Készletek	23 060	21 171	1 889	9%
Vevők	12 453	11 311	1 142	10%
Adókövetelés	1 076	1 271	-195	-15%
Egyéb pénzügyi követelések	23	24	-1	-4%
Egyéb forgóeszközök	1 773	2 197	-424	-19%
Pénzeszközök	2 090	3 013	-923	-31%
Forgóeszközök	**40 475**	**38 987**	**1 488**	**4%**
ESZKÖZÖK ÖSSZESEN	**76 474**	**68 717**	**7 757**	**11%**
SAJÁT TŐKE				
Jegyzett tőke	5 504	5 226	278	5%
Tartalékok	20 929	18 293	2 636	14%
Visszavásárolt saját részvény	21	22	1	5%
Anyavállalat részesedése az eredményből	3 283	2 610	673	26%
Anyavállalati részvényesekre jutó saját tőke	29 695	26 107	3 588	14%
Külső tulajdonosok részesedése	288	270	18	7%
Saját tőke	**29 983**	**26 377**	**3 606**	**14%**
HOSSZÚ LEJÁRATÚ KÖTELEZETTSÉGEK				
Hosszú lejáratú hitelek	6 051	3 199	2 852	89%
Halasztott adókötelezettség	182	169	12	7%
Halasztott bevételek	4 068	1 707	2 361	138%
Egyéb hosszú lejáratú kötelezettségek	721	692	30	4%
Hosszú lejáratú kötelezettségek	**11 021**	**5 766**	**5 255**	**91%**
RÖVID LEJÁRATÚ KÖTELEZETTSÉGEK				
Rövid lejáratú hitelek	18 376	18 510	-134	-1%
Szállítók	12 774	12 864	-90	-1%
Rövid lejáratú pénzügyi lízing kötelezettségek	289	239	50	21%
Egyéb pénzügyi kötelezettségek	0	5	5	95%
Adókötelezettség	641	603	38	6%
Halasztott bevételek rövid lejáratú része	934	360	574	159%
Céltartalékok	187	88	98	111%
Egyéb rövid lejáratú kötelezettségek	2 269	3 904	-1 635	-42%
Rövid lejáratú kötelezettségek	**35 470**	**36 574**	**-1 104**	**-3%**
KÖTELEZETTSÉGEK ÖSSZESEN	**46 491**	**42 340**	**4 151**	**10%**
FORRÁSOK ÖSSZESEN	**76 474**	**68 717**	**7 757**	**11%**

Forrás: a Csoport IFRS szerinti, konszolidált, 2018. december 31-i auditált és 2017. december 31-i auditált beszámolói

A Csoport eszközállománya 2018. december 31-én 76 474 ezer euró volt, ami 7 757 ezer euróval mutatott magasabb értéket a bázisidőszak számainál.

A Befektetett eszközök értéke 2018. december végével 35 999 ezer eurót mutatott, ami 6 269 ezer euróval magasabb a bázisidőszak fordulónapi állományánál. A növekményt a szabadkai üvegszövet gyár beruházás, valamint a kálí habfólia gyártósor bővítés magyarázza. A Cégcsoport beruházásra valamint egyéb eszközpótlásokra összesen 8 649 ezer euró értékben költött a tárgyévben.

A Csoport készletállománya 2018. december végével 23 060 ezer euró volt, ami 1 889 ezer euróval magasabb a bázis időszak zárókészleteténél. A magasabb készletszint elsősorban az ukrán és magyar magasabb készletszintnek, valamint a szabadkai gyár növekvő kibocsátásából adódó magasabb alapanyagkészletnek volt betudható.

A magasabb értékesítésnek tulajdonítható́an, s azzal azonos mértékben, 10%-kal, 1 142 ezer euróval növekedett a Csoport vevőállománya a 2017-es bázissal összehasonlítva.

Nem növekedett a Csoport szállítóállománya, 90 ezer euróval lett kevesebb, mint a 2017-es állomány.

A rövid- és hosszúlejáratú összesített hitelállomány 2 718 ezer euróval mutatott magasabb értéket 2018. december 31-én a bázisidőszakénál. A beruházásokhoz kapcsolódóan növekedett a Társaság hosszúlejáratú hitelállománya, ugyanakkor kismértékben csökkent (1%) a Csoport rövid lejáratú hitelállománya 2018-ban a 2017-es bázissal összehasonlítva.

A halasztott bevételek növekedése (2 935 ezer euró) a beruházásokhoz kapcsolódó el nem számolt támogatásoknak tulajdonítható.

A Csoport pénzeszköz állománya 2018. december 31-én 2 090 ezer eurót mutatott, ami 923 ezer euróval volt alacsonyabb a 2017-es év azonos időszakának zárókészleteténél.

Pénzügyi és egyéb gazdálkodási mutatók

Pénzügyi és egyéb gazdálkodási mutatók		2018.	2017.
Forgóeszköz fedezeti mutató		1,14	1,07
Kamat fedezettségi mutató		10,9	8,5
Vevő forgási sebesség	nap	46	50
Szállító forgási sebesség	nap	58	65
Készlet forgási sebesség	nap	85	86
EBITDA hányad	%	6,2	5,6
Adóssághányad	%	61	62

Forrás: a Csoport vezetői információs rendszeréből származó adatok

Kutatás és kísérleti fejlesztési tevékenység

A stratégiának megfelelően a Cégcsoporton belül a fejlesztések a tetőfólia és üvegszövet termékcsoportra, illetve a meglévő gyártásokra fókuszált.

Tetőfólia termékkörben továbbra is a fő fókusz a szélzáró, öntapadó sávos diffúziós tetőfóliák fejlesztése és a magasabb hő és UV állóságú anyagok tesztelése volt. 2018-ban az előző évek eredményeire építve a gyakorlatban, próbagyártásokat végzett a Társaság. Számos receptúrát és gépbeállítást végzett, fejlesztette a gyártási technológiát. A harmadik negyedévre sikerült kifejleszteni az előzetesen kitűzött terméktípust, annak fontos lényegi tulajdonságainak elérésével.

Az üvegszövet termékkörben a fejlesztések a szabadkai gyártási munkapontra koncentrálódtak, ami első sorban a bevonási technológia gépesítésének fejlesztésére és újabb bevonó anyagok tesztelésére irányult. 2018-ban teljesen átalakult a bevonási technológia, melynek hatására jelentősen javult a termék karakterisztikája, a minőségi szórás jelentősen szűkült, javult a termelési hatékonyság.

Isofoam gyártásnál 2018-ban új gyártástechnológia került telepítésre. A fejlett új technológia lehetőséget adott új anyagok és új receptek alkalmazására. Az év utolsó negyedévében már számos új recept lett fejlesztve és épült bele a termelési rendbe. A termékek receptúrázása egész 2019-ben folytatódni fog.

A fejlesztések saját erőforrással és a beszállító cégek szakmai támogatásának igénybevételével valósultak meg. A gyártáshoz és a stratégiai termékekhez kapcsolódó fejlesztési munkákat a következő években is folytatni kívánja a Csoport.

Környezetvédelem

A Cégcsoport működési területe, értékesítési, logisztikai és gyártási üzemei nem minősülnek veszélyes technológiának a környezetre, nem kiemelt kockázatú tevékenységek. Azonban a Csoport tagjai felelős vállalkozásokként betartják a vonatkozó környezetvédelmi előírásokat, illetve számos területen - költségeket jelentősen nem növelve – igyekszik előremutató módon gondolkodni és működni.

A Csoport a telephelyein tudatos hulladékgazdálkodást végez, szelektív hulladékgyűjtést, házon belüli újra felhasználást.

Mind logisztikai, mind gyártási területen fokozottan figyel az energia felhasználásra, ami egyrészről gazdasági érdek, másrészről csökkenti a CO_2 kibocsátást. 2018-ban a szállítási kapacitásnál a flotta jó része modernebb, környezetbarátabb eszközökre lett cserélve.

A gyártás területén, azon belül is az üvegszövet gyártásban komoly eredmények lettek elérve energiamegtakarítás terén a 2018-as gépfejlesztésekkel.

A Masterplast Nyrt. a sárszentmihályi telephelyén ISO 50001:2011 számú Energiairányítási rendszerszabványt alkalmaz. A Társaság folytatta a magyarországi leányvállalatok Energiairányítási rendszereinek működtetését.

Rövid távú tervek bemutatása

A makrogazdasági előrejelzések továbbra is piaci élénkülést vetítenek elő, s fennmaradhat a pozitív trend nemcsak a szomszédos országokban, hanem az export cél-országok (Nyugat-Európa) piacain is 2019-ben. Az egyes országokban (Magyarország, Ukrajna, Szlovákia, Szerbia) a pozitív környezetet kormányzati ösztönzők is támogatják, ami mind a felújítási, mind pedig az új lakás-építés piacra is ösztönzően hatnak. A Csoport továbbra is két számjegyű növekedéssel számol a 2018-ban legjobban teljesítő piacain (magyar, szlovák, lengyel), míg a többi piacokon is növekedést vetít elő a terv. A magyar és Export területek forgalmi növekményét a saját gyártás felfutása támogatja, míg Romániában az új szervezet kialakításával a 2019-es év célja a hatékonyabb működés, magasabb eredmény elérése. Szerbiában továbbra is gazdasági élénkülést vár a Társaság az építőiparban, forgalmi-és eredmény-növekedéssel. Horvátországban a piac várakozások pozitívak és a szervezet optimalizálása a cél a következő évre. Lengyelországban és Szlovákiában továbbra is jól teljesítő építőipart, valamint forgalmi növekedéssel számol a Masterplast.

A 2019-es év egyik célja a szerbiai üvegszövetháló gyár megnövekedett kapacitásának magasabb szintű kihasználása, a termékminőség javítása illetve a gyártáshatékonyság fokozása mellett. A káli habfólia gyártásban a megnövekedett termelési kibocsátás mellett cél a fixköltségek csökkentése, a gyártás optimalizálása a 2018-as létszám megtartásával. A Társaság új beruházást nem tervez a következő évre, de számol a Közép-Kelet-Európára jellemző bérinflációval. A 2019-es év kiemelt célja továbbá a készletszint optimalizálása, ahol a kereskedelmi áru és alapanyag készlet megfelelő szinten tartásával növelhető a Társaság pénzügyi mozgástere.

A Társaság továbbra is törekszik operatív működésének optimalizálására, jövedelemtermelő képességének folyamatos fokozására. A gazdasági környezet folyamatos, kiszámíthatatlan, nehezen előjelezhető változása fontossá teszi a piaci igényekhez való folyamatos, minél gyorsabb alkalmazkodást, ezért a Csoport további célja üzletkötőinek minél szélesebb körű fejlesztése, rajtuk keresztül a piaci jelenlét fokozása.

A tervezett eredményeket az ukrán, geopolitikai kockázatokon túl az EUR/HUF, EUR/UAH, EUR/RSD, EUR/USD árfolyam, az EURIBOR és a BUBOR kamatszintek alakulásai befolyásolhatják, valamint kihathatnak a jogszabályi környezet esetleges változásai is.

Hosszú távú stratégia bemutatása

A Cégcsoport minden év végén meghatározza a következő 3 évre szóló stratégia esszenciáját, amely irányadó lesz az előtte álló három éves időszak döntéseiben és megvalósítási terveiben. Ennek szellemében 2018. év végén a Csoport elkészítette a 2021. végéig szóló időszakra a stratégiai sarokpontok kitűzését, frissítését és közzétette a fő irányokat.

A stratégia vezérelvei **a fókuszált és hatékony működés**, amelynek értelmében a Társaság működésének minden területén kiválót szeretne alkotni. Figyelme központjában továbbra is a **vevői**

értékteremtés áll, amelyhez a hátteret a **bővülő gyártói tevékenység** és a **szolgáltatásaink folyamatos fejlesztése** biztosítja.

A Csoport célja továbbra is, hogy a közép-kelet-európai régió vezető disztribútora legyen a hőszigetelő rendszer elemek területén, valamint a teljes Európai piac második legnagyobb üvegszövet és tetőfólia értékesítőjévé váljon.

A fókuszált és hatékony működés magában foglalja a földrajzi, termékekre, piacokra és vevőkre meghatározott rész stratégiákat a Csoport, mind a leányvállalatok és export vonatkozásában.

- A Masterplast csoport disztribútor leányvállalatai építőanyag kereskedőket, beszerzési társaságokat és barkácsáruház láncokat szolgálnak ki. Országonként eltérő az építőanyag kereskedelmi szektor felépítése, ezért minden piacon olyan egyedi értékesítési politika kerül kidolgozásra, amely a legmagasabb eredményességet biztosítja. A szolgáltatási portfólió általánosan meghatározó eleme a gyors és biztos kiszolgálás, amelyet a hatékony kiszállítási rendszer és az állandó árukészlet biztosít. A szakmai kompetencia erősítése, ezáltal a szakértői státusz elérése kiemelt cél.
- Az export tevékenység fejlődése biztosítja az üvegszövet és tetőfólia piaci pozíció erősítését, és ezen szegmensekben a nyugat- és dél-európai országokban megcélzott piaci részesedés növelését. Ezen termékkörökben a széles szortiment és a fejlődő gyártói háttér biztosítja a növekvő versenyképességet. A partnerek számára értéket elsősorban az ár-érték arány és a stabil minőség, valamint a termékekhez tartozó tanúsítványok jelentenek.
- Minden országban és termékkörben meghatározásra került a szolgáltatások optimális szintje, amelyeket a partnerek valóban értékesnek gondolnak. Az ebből kialakult termék–szolgáltatás csomag versenyképes alternatívát jelent, amely a partnereink számára biztosíthatja az üzleti fejlődés lehetőségét.
- A termék portfólió döntő többsége a homlokzati hőszigetelő, a magastető szigetelő és a szárazépítészeti rendszerek elemeiből áll. Stratégiai cél folyamatosan növekvő fókuszt helyezni azon a termékekre, ahol a Csoport minden piacán valóban jelentős szereplőként és szakértőként tud megjelenni az építőipar több szegmense felé is.

A Csoport a már meglevő saját gyártási kapacitások további bővítésével, fejlesztésével tervezi piaci helyzetének megszilárdítását és bővítését a stratégiailag kiemelt termékek körében. Ezen termékkörökben Csoport célja, hogy a régió meghatározó iparági benchmarkává váljon. A fejlődés fókuszában a lean folyamatok kialakítása mellet a szakértelem folyamatos fejlesztése, a minőség folyamatos javítása és a versenyképesség további növelése szerepel, minden termékünket illetően.

- A Cégcsoport szabadkai gyáregységében 2019 során lezárul a termelési kapacitás bővítése egyrészt a meglévő gépek számának növelése, másrészt a meglévő géppark hatékonyságának fejlesztése által. Ezáltal az üzem szélesebb szortimenttel, versenyképes ár-érték arányú minőségi termékekkel látja el a Cégcsoportot. A 3 éves stratégiai ciklusban

üvegszövet tudásbázis kerül kialakításra, amely jó alapja lehet a jövőbeli, nem építőipari terjeszkedésnek üvegszövet termékek esetében.

- A Cégcsoport káli egységében új, magas minőségű termékek előállítására képes habfólia gépsor indítására került sor 2018 során, mellyel az építőiparon belül új termékek és új piacok elérése válik lehetővé. A duplájára növelt kapacitás képes kiszolgálni magas szintű ipari elvárásokat, egyben költséghatékonyabb termelést biztosít.
- A stratégiai időszak elején a Cégcsoport megkezdte vizsgálatát további saját gyártási kapacitás fejlesztéseknek a legfajsúlyosabb termékköreiben. Potenciális beruházásai által a Masterplast saját gyártásból lehet képes fedezni a stratégiai termékek kiszolgálásának jelentős hányadát, és izgalmas lehetőségek nyílnak az ipari felhasználási területek felé.

A fenntarthatóság a hosszú távú, biztonságos és nyereséges működést az ellátásbiztonságon, valamint a kockázatok folyamatos csökkentése révén támogatja.

Mindezen stratégia célok a munkatársi gárda számára olyan világos jövőképet teremtenek, amellyel azonosulni, ezáltal keményen dolgozni, küzdeni is tud annak megvalósulásáért. Minden munkavállaló maximálisan elkötelezett a folyamatos fejlődés mellett, tartósan magas szintű teljesítményt elérve. E mellet a Csoport hisz abban, hogy sikerének fontos tényezője a tehetséges vezetőinek, dolgozóinak folyamatos fejlesztése.

Kockázatkezelési politika bemutatása

Teljes hitel kockázat

A Csoport számos ügyfélnek szállít termékeket vagy nyújt szolgáltatásokat. Figyelembe véve a szerződési volumeneket és a vevők hitelképességét nem áll fent jelentős hitelkockázat. A Csoport nemzetközi kinnlevőség kezelési szabályzatának megfelelően a leányvállalatoknál működtetett ellenőrzési folyamat biztosítja, hogy csak megfelelő pénzügyi háttérrel rendelkező ügyfelek részére történhet értékesítés, csökkentve ezzel a Csoport hitelezési kockázatát.

A Társaság bankja által nyújtott hitelek Csoport szinten kerülnek elbírálásra, mely magában foglalja a leányvállalatok teljesítéséhez kötött értékelések kockázatát. A leányvállalatok működésük önálló finanszírozásához a hazai bankjuktól is vesznek fel beruházási, ill. forgóeszköz finanszírozási hiteleket.

A hitelkockázat által érintett lehetséges legnagyobb összeg a pénzügyi eszközök mérlegértéke, beleértve a mérlegben szereplő, értékvesztéssel csökkentett ügyleteket.

Kamatkockázat

A Csoport vezetése a változó kamatozású hitelekből eredő kamatkockázatot nem ítéli meg jelentős kockázati tényezőként, mivel a pénzügyi válság hatására banki intézkedések során megváltozott kamatmértékek nem képviselnek akkora nagyságrendet, mely nem lenne kigazdálkodható az üzleti tevékenységünk nyereségéből.

Likviditás kockázat

A Csoport likviditási politikája előírja, hogy biztosítani kell a Pénzügyi Stratégia megvalósításához elegendő pénzeszköz, lehívható hitelkeret rendelkezésre állását. A Csoport 2018. december 31-én mintegy 40,5 millió EUR hitelkerettel rendelkezett, mely magában foglalja a rövid és hosszú lejáratú, valamint az akkreditív és garancia hitelkereteket. A Csoport számára rendelkezésre álló hitellehetőségek megfelelő fizetőképességet és pénzügyi rugalmasságot biztosítanak a Csoport stratégiai céljainak megvalósításához.

Földrajzi terület kockázata

A Csoportot képező leányvállalatok fekvése többségében Közép-Európa területén helyezkedik el, de vannak leányvállalatai Ukrajnában is. Ez a viszonylagos szétszórtság mégsem jelent akkora kockázatot, mivel a leányvállalatok működésének kontrolljának biztosítása és fokozása érdekében a Csoport területi csoportokat (régiókat hozott létre), melynek irányítását, felügyeletét erre szakosodott régióvezetésre bízta.

Ország kockázat

A Csoport tevékenysége és eredményessége kitett a közép-kelet-, délkelet és kelet-európai országok politikai, makrogazdasági, és államháztartás pénzügyi helyzetének alakulásának. A politikai és makrogazdasági környezet esetleges változása negatívan hathat a Csoport tevékenységére, eredménytermelő képességének alakulására.

Árfolyamkockázat

A Masterplast termékeit többnyire USD és euró bázison szerzi be és leányvállalatai saját országainak devizájában értékesíti, mely deviza kitettséget eredményez a Csoport számára. Mivel a Csoport ország-portfoliója többségének (kivéve Ukrajna) devizája euróhoz kötött, ezért a helyi devizák euróhoz történő mozgása, valamint az USD relációban beszerzett termékek esetében az EUR/USD alakulása befolyásolja a kereskedelmi tevékenység árfolyam hatását.

Az árfolyamkockázatot a Masterplast központilag csoportszinten, ill. az anyavállalat gazdasági igazgatójának koordinálása mellett leányvállalati szinten kezeli. Az éves pénzügyi tervezés részeként kerül meghatározásra az optimális fedezeti stratégia, melyet jóváhagyás után a Csoport végrehajt.

A magyarországi szervezetek euróban folyósított forgóeszköz-, a szerbiai leányvállalat euró alapú beruházási-hitellel is rendelkeznek.

Adókockázat

A Csoport a változó törvényi szabályozók módosulásait folyamatosan figyeli, nyomon követi, és amennyiben a Csoportot érintő szabályzóváltozás lép életbe, azonnal meghozza a megfelelő intézkedéseket, kialakítja – módosítja – az eljárási rendet, így a management által azonosított jelentős adókockázatok, melyekről a vezetésnek tudomása lenne, nincsenek.

Tőkekockázatok kezelése

- osztalékfizetési politika

Amennyiben a Csoport nem talál a növekedéséhez szükséges beruházási és akvizíciós célpontokat, egyedi Igazgatótanácsi döntés alapján –megfelelő eredményesség mellett- osztalékot is fizethet a tulajdonosoknak.

- tőkeemelés

A Társaság Igazgatótanácsa 2018. január 15-én 858.318 db új, 100.-Ft névértékű (607.-Ft kibocsátási értékű) dematerializált törzsrészvény zártkörű forgalomba hozatalával a Társaság alaptőkéjének 1.460.127.900.-Ft-ra történő felemeléséről döntött. A későbbi stratégiai terveinek megvalósításához a jövőben tőkeemelés formájában is biztosíthat forrást a Társaság. A Csoport – egyedi eseteket kivéve – a leányvállalatoknál nem tervez tulajdonosi hozzájárulással tőkét emelni, a saját tőke növelését az előző évek eredményéből finanszírozza.

- optimális tőkeszerkezet

A 2012-ben megvalósult tőkeemeléssel a Csoport saját-idegen tőkearánya jelentősen javult, melyet a likviditási kockázat csökkentésére– kiszámíthatatlan pénzpiacok – a jövőben is fenn kíván tartani.

- működőképesség biztosítása

A Csoport a hatékony pénzügyi működőképességének biztosítására folyamatosan törekszik a beszállítóival a követendő szerződések, ügyletek fizetési határidejének kitolására, hosszabbítására, mellyel a vevői fizetési késedelmeit kívánja ellensúlyozni.

Etikai normák

A Csoport különös figyelmet fordít az emberi jogok tiszteletben tartására, a korrupció elleni küzdelemre és a megvesztegetés megakadályozására. A Csoport Etikai kódexet alkalmaz, melynek hatálya kiterjed az alábbiakra:

- Az ügyfelekkel kapcsolatban, egyebek mellett, az információk védelmére, a tisztességes üzletvitel szabályozására, az érdekkonfliktusok kezelésére, az üzleti ajándékok, reprezentáció, és a vendéglátás szabályozására, a megvesztegetés és korrupció tilalmára.

- A Csoport illetve leányvállalatai alkalmazottjaival kapcsolatban, a kommunikációra, a vezetőkkel való kapcsolattartásra, a diszkrimináció tilalmára, a munkavégzés alatti elvárásokra, az értékek védelmére, és a munkaegészségügy és munkabiztonság kérdéseire illetve az egészségvédelemre.
- A Társaság részvényesei kapcsán, egyebek mellett a bennfentes kereskedelem tilalmára, a Csoport tulajdonát képező bizalmas, védett információk kezelésére, a vállalati tulajdon, vagyon és a szellemi tulajdon védelmére.
- A Csoport és a társadalom viszonylatában a közéleti szerepvállalásra, a gyermek és kényszermunka tilalmára, a társadalmi felelősségvállalásra és a környezettudatosság kérdéseire.

Az Etikai Kódex rendezi a fentiekkel kapcsolatos személyes felelősséget. Szabályozza a vezetőkkel kapcsolatos további elvárásokat és a bejelentési kötelezettséget a szabályzat megszegése esetére, továbbá az etikai vétség és törvénysértés szankcionálását. A Kódex szintén rendezi a szabályok betartásának ellenőrzését.

A fentieken túl, a Csoportnál belső audit rendszer működik. A belső auditor kiemelten vizsgálja az emberi jogok tiszteletben tartását, a korrupció elleni küzdelemmel és a megvesztegetés megakadályozásával kapcsolatos kockázatok felmerülését. Az esetleges visszaélések, illetve szabályszegések a belső auditor felé anonim módon jelezhetők a munkavállalók, illetve egyéb érintettek által. A belső auditor a munkájáról az ügyvezetéstől független Audit Bizottságnak számol be.

Telephely bemutatása

2018-ban Sárszentmihályon és Kálon a Társaság épületállományában és telephelyein jelentős fejlesztést nem történt. A Csoport saját tulajdonú telephelyein 313 ezer m2 telek, közel 6 ezer m2 iroda, 22 ezer m2 gyártócsarnok, 59 ezer m2 alapterületű raktár és 92 ezer m2 parkoló és út található.

A telephelyek épületeinek, közműveinek és térkövezett területeinek karbantartása, műszaki színvonalának fenntartása folyamatos.

A telephelyen bevezetésre került az ISO 9001:2015 minőségirányítási rendszerszabvány, az ISO 14001:2015 Környezetközpontú irányítási rendszerszabvány és az ISO 50001:2011 Energiairányítási rendszerszabvány.

Vezetési és szervezeti intézkedések a mérleg fordulónapja után

2018-ban még hatékonyabbá vált a Cégcsoport működése, a Masterplast-ot kiválóan ismerő, a csapatot 8 éve erősítő gazdasági igazgató vette át a Társaság vezérigazgatói posztját, az operatív irányítást, ezzel is biztosítva a hosszútávú, hatékony és eredményes működést. A gazdasági igazgatói posztot a 7 éve a Cégcsoportnál dolgozó kontrolling vezető tölti be.

Az Alapító tulajdonosok a Csoport stratégiai kérdéseire, valamint jövőbeni működési, fejlesztési irányaira fókuszálnak, biztosítva a folyamatos, stabil működést és a Partnerek által megszokott magas színvonalon történő kiszolgálást.

A Csoport a megnehezedett munkaerőpiaci helyzetet figyelembe véve alakította toborzási stratégiáját, emellett átalakította és tovább fejlesztette kompenzációs rendszerét a meglévő munkatársak megtartása-, elkötelezettségük erősítése, valamint a Masterplast munkaerőpiaci versenyképességének növelése, vonzó munkáltatóvá válása érdekében.

Társadalmi felelősségvállalás

A Masterplast ars poeticája szerint csak egy sikeres vállalat engedheti meg magának mások segítését. Ennek megfelelően a Csoport szinte megalakulása óta támogatja környezetét. A pénzbeli adományokon túl a Csoport arra ösztönzi munkatársait, hogy mások boldogulásának megsegítése és a fenntartható fejlődés biztosítása érdekében vegyenek részt önkéntes munkában.

Annak érdekében, hogy a segítség mindig megfelelő helyre és a kellő időben jusson el, mindez pedig átlátható módon történjen, a Masterplast társadalmi felelősségvállalási programját körültekintően megfogalmazott elvek alapján valósítja meg. Ennek megfelelően a Cégcsoport adományozási tevékenységében szigorú etikai normákat követ, és ezt elvárja az összes munkavállalójától is. A támogatási döntések szakmai, stratégiai és etikai irányelvek alapján születnek. A társadalmi felelősségvállalási programokat a Masterplastnál a Jövő Generációja Alapítvány segíti. A Társaság igyekszik úgy alakítani adományozási stratégiáját, hogy az a társadalom egésze és a Csoport számára egyaránt az értékteremtés érdekeit szolgálja.

A Társaság adományozási gyakorlatában kiemelt figyelmet fordít a gyermekek jólétét támogató programokra, illetve teljes élethez való hozzásegítésükre. Emellett a gyermekek szemléletformálása is fontos a Masterplast számára, ezért támogatja az olyan programokat, amelyekben tanulók, tanulócsoportok, iskolák számára szerveznek versenyeket, illetve dolgoznak ki speciális programokat, amelyek a fenntartható fejlődésre, a fenntartható építészetre, a városfejlesztésre és a környezet megóvására buzdítják a résztvevőket. A Cégcsoport szívesen támogatja a helyi közösségek egészségügyi sportra való neveléséhez kötődő kezdeményezéseket, illetve az egészséges életmód népszerűsítését.

A Társaság évek óta segíti a VIDEOTON FCF Baráti kör munkáját az egyesület sportfejlesztési programjának megvalósításában. Támogatásával a XVIII. Masterplast Fehérvári Futballfesztivál keretében a „Kispályás Nemzetközi Labdarúgó Kupa, Családi Sport és Egészségnapok" programját rendezhette meg a Baráti kör.

A Cégcsoport kiemelten fontosnak tartja, hogy ne csak munkáltatóként vegyen részt szűkebb környezete gazdasági, társadalmi életében, hanem támogatóként segítse a társadalmi szerepvállalást magukra vállaló alapítványok, egyesületek munkáját.

A Társaság csatlakozott a KÉPES program támogatói közé, amelyet 2013-ban hívtak életre székesfehérvári cégek, illetve Székesfehérvár Önkormányzata. A KÉPES, azaz a Közösségi Értékteremtő

Program – Együtt Székesfehérvárért! elnevezésű kezdeményezés célja, hogy a vállalati szféra és az önkormányzat összefogásában olyan megoldásra váró feladatok valósuljanak meg, melyek maradandó értéket teremtenek a helyi közösség számára. A Masterplast termék és szakértői támogatást biztosít a program projektjei számára, valamint munkatársi csapata önkéntes munkával veszi ki a részét a feladatokból.

A Masterplast a szélesebb körű társadalmi felelősségvállalás elkötelezett híveként munkatársai és partnerei segítségével 2015 óta támogatja pénzadományokkal a Magyar Gyermekmentő Alapítványt.

A dolgozói kezdeményezésre indult, és immár hagyományossá vált együttműködés keretében a társaság speciális orvosi diagnosztikai és oktatási eszközök beszerzésében nyújt célzott segítséget az alapítvány számára. Év végi „Legyünk együtt gyermekmentők" akció keretében a táraság partnerei is hozzájárulnak vásárlásaikkal az adomány pénzalapjához. A Masterplast további saját adományával kiegészítve gyűlik össze az előzetesen megcélzott eszköz beszerzéséhez szükséges összeg. 2018-ban újabb nagy összegű-ezúttal 2 060 000 forintos adománnyal támogatta a Gyermekmentő Alapítványt. A Társaság által adományozott összeg egy orvosi mobil minilabor készülék beszerzéséhez nyújtott komoly segítséget. A Masterplast család büszke rá, hogy az eltelt évek alatt a partnerekkel közös összefogás révén sikerült az alapítványt 5 millió forintot meghaladó összeggel támogatni.

Az együttműködés új elemeként 2018-ban sikerült életre hívni a Masterplast – MGYA elsősegély nyújtó tanfolyam sorozatot oktatási intézmények számára. Mivel egészségügyi vészhelyzet esetén az első néhány perc kulcsfontosságú, fontos hogy a diákokkal foglalkozó pedagógusok is rendelkezzenek a megfelelő ismeretekkel. A Társaság ezt felismerve indította el a múlt év végén a „Masterplast elsősegélynyújtó tanfolyamot" a Magyar Gyermekmentő Alapítvánnyal közösen, ahol bemutatják a pedagógusoknak, mit kell tenniük vészhelyzet esetén. Az eddigi képzéseken eddig már több, mint 250 pedagógus vett részt. A Masterplast célja, hogy a városi szintről megyei szintre, majd hosszabb távon országos szintűre emelje elsősegélynyújtó oktatási programját.

Felelős vállalatirányítás

Az alkalmazott számviteli előírások alapján elkészített Konszolidált éves beszámoló valós és megbízható képet ad a Masterplast Nyrt. és a konszolidációba bevont vállalkozásai eszközeiről, kötelezettségeiről, pénzügyi helyzetéről valamint eredményéről, továbbá az Üzleti jelentés megbízható képet ad a Masterplast Nyrt. és a konszolidációba bevont vállalkozásai helyzetéről, fejlődéséről és teljesítményéről, ismertetve a főbb kockázatokat és bizonytalansági tényezőket.

Minden erőfeszítést megtesz a Csoport annak érdekében, hogy a jogszabályi és hatósági előírásoknak megfelelően, az etikus üzleti magatartás követelményeit szem előtt tartva működjön. Ennek megfelelően a Csoport kiemelt figyelmet fordít a BÉT felelős társaság-irányítási ajánlásaira a mindennapi működésben és szabályozásban. A szabályzások elérhetőek a https://www.masterplastgroup.com/document_folder/tarsasagiranyitasi-dokumentumok/ weboldalon.

Esélyegyenlőség és sokszínűség

A Csoport Sokszínűségi Politikát nem alkalmaz, ugyanakkor nagy figyelmet fordít az országonként is eltérő kulturális és szociális környezet, valamint a munkavállalók különbözőségére. Kiemelten kezeli a diszkriminációmentességet, valamint az esélyegyenlőség és egyenlő bánásmód biztosítását.

A Masterplast Munkavállalói Résztulajdonosi Program Szervezet bemutatása

A Masterplast Nyrt. 2016. december 14-én alapította a MASTERPLAST Munkavállalói Résztulajdonosi Program Szervezetét. Az MRP szervezet székhelye: 1062 Budapest, Andrássy út 100.

A Masterplast Nyrt. (Alapító) az MRP szervezetet azért hozta létre, hogy Társaság vezetőinek (Résztvevők) a Masterplast üzleti céljaihoz kapcsolódó, ösztönző javadalmazásokat hatékonyan lebonyolítsa.

Az MRP Résztvevői 2017-ben a Masterplast Nyrt. és az általa kontrolált, 100%-os tulajdonú Masterplast Kft. Masterplast Hungaria Kft. és Masterfoam Kft. munkavállalói voltak, akikre kiterjedt a Társaság Javadalmazási Politikáinak a hatálya. A Masterplast a fent nevezett vállalatok azon vezetőit vonta be a Résztvevők körébe, akiknek legnagyobb ráhatásuk volt a Javadalmazási Politikákban megfogalmazott vállalati üzleti célok megvalósítására.

Jövőre vonatkozó megállapítások

Az Éves jelentés jövőre vonatkozó megállapításokat is tartalmaz. Ezen megállapítások a jelenlegi terveken, becsléseken és előrejelzéseken alapulnak, ezért nem lenne helyes ezen megállapításokra a kellő mértéket meghaladó módon támaszkodni. A jövőre vonatkozó megállapítások kockázatot és bizonytalanságot hordoznak. A Cégcsoport felhívja a figyelmet arra, hogy számos olyan fontos tényező van, amelynek hatására a tényleges eredmények lényegesen eltérhetnek a jövőre vonatkozó megállapításokban foglaltaktól.

Összegzés

Összefoglalva a javuló piaci környezetben a Csoport árbevétele 2018-ban 10%-kal múlta felül az előző éves bázist. Kihasználva a kedvező iparági trendet és piaci beágyazottságot értékben a magyarországi forgalom növekedett a legtöbbet, míg termékkörök tekintetében legnagyobb forgalom bővülés a Csoport saját gyártott termékében (üvegszövet-háló) történt. Növekedett a Tárasag kereskedelmi árrése és emelkedett a Csoport termelési – szabadkai és káli gyár – kibocsátása 2018-ban. A saját termelésű készletek állományváltozását is figyelembe véve 7%-kal növekedett az anyagok és igénybevett szolgáltatások költsége az árbevétel 10%-os növekedésével szemben. Növekedtek a Csoport személyi jellegű ráfordításai 2018-ban a bázisidőszakkal összehasonlítva, s szintén emelkedett a Csoport elszámolt amortizációja. Az egyéb működési ráfordítások is növekedtek 2018-ban a bázisidőszak nyereségével szemben.

Mindezek eredményeképpen a Csoport EBITDA-ja 6 035 ezer euró volt a bázis időszak 4 942 ezer eurójával szemben (22%-os növekedés), mellyel sikerült elérnie a terveiben megfogalmazott működési eredménycélt. A pénzügyi eredmény kissé romlott, de így is a Csoport adózás utáni 2018. évi eredménye 644 ezer euróval (24%) haladta meg a bázis időszak nyereségét.

A Csoport a kedvező iparági környezet folytatódásával számol a következő évekre is, ami a Csoport javuló gyártási és működési hatékonyságával biztosíthatja a stratégiai tervekben megfogalmazott eredménycélok elérését.

MASTERPLAST
GROUP INTERNATIONAL

MASTERPLAST GROUP INTERNATIONAL

www.masterplastgroup.com

ÉVES JELENTÉS 2018

MASTERPLAST

NYILVÁNOSAN MŰKÖDŐ RÉSZVÉNYTÁRSASÁG

2018. ÉVI ÉVES JELENTÉS

AZ ELNÖK ÜZENETE A RÉSZVÉNYESEKHEZ

Tisztelettel köszöntöm részvényeseinket!

Minden évben izgalmas feladat ennek a néhány gondolatnak a megírása, amikor ily módon szólhatok tulajdonostársaimhoz, a vállalat befektetőihez. A mostani alkalommal azonban fokozott öröm is társul az érzéshez, miután az utóbbi 10 esztendő legsikeresebb évét követően adhatjuk közzé éves jelentésünket. Büszkeséggel tölt el, hogy ezen időszak alatt a Masterplast a közép-európai régió legnagyobb magyar többségi tulajdonban lévő építőanyaggyártó vállalatává fejlődött.

Jó széljárás, dagadó vitorlák

Várakozásainknak megfelelően lüktető piaci környezetben dolgozhattunk a múlt évben. Kiemelkedő volt a magyar piac lendülete, de régiós szinten is kedvezőek voltak a feltételek. Az elmúlt 20 év munkájával olyan stabil piaci beágyazottságot és márkaértéket sikerült felépítenünk, hogy a kínálkozó hullámokat nagyon jó pozíciókból tudtuk meglovagolni. 2018 kiemelkedő sikerű év volt, amely egyszersmind a Masterplast 2017-ben megkezdett dinamikus növekedési pályájának folytatását is biztosította. A kedvező iparági környezet fennmaradásával számolunk a következő évekre is, ami társulva a Vállalat javuló gyártási és működési hatékonyságával, középtávon is elérhetővé teszi a stratégiai tervekben megfogalmazott folyamatos növekedést. Hiszünk abban, hogy a Masterplast csapat munkájának eredményeként a dinamikus fejlődés nemcsak fenntartható, hanem ennek mértéke a következő években tovább emelhető.

A tavalyi évben számos fontos területen értünk el jelentős eredményeket

2018 augusztusától Nádasi Róbert, a vállalatnál korábban gazdasági igazgatói pozíciót betöltő tapasztalt kollégánk kapott vezérigazgatói megbízást. Személyében olyan felkészült vezető irányítja az operatív működést, akinek fókuszában a hatékony üzleti működés és a jól szervezett csapatmunka áll. A 2022-ig tartó stratégia vezérelvei a fókuszált és hatékony működés, amelynek értelmében a vállalat működésének minden területén kiválót szeretne alkotni. Figyelmünk központjában továbbra is a vevői értékteremtés áll, amelyhez a hátteret a bővülő gyártói tevékenység és a szolgáltatásaink folyamatos fejlesztése biztosítja.

Minőségi és mennyiségi fejlődés a gyártásban

Szabadkán, a Vállalat történetének legnagyobb üvegszövet gyártásfejlesztési beruházása jelentős lépésekben haladt és az év utolsó harmadára lezárult a Szabadka 2.0 projekt is. Tervünk 2019 végére a termelés éves felfuttatása 100 millió négyzetméterre, amivel a Masterplast a világ 3. legnagyobb üvegszövet gyártójává léphet előre. Emellett káli gyártóbázisunkon is megkezdte a próbaüzemet az a speciális polietilén habfólia gyártó gép, amellyel a felfutást követően a káli üzem termelési kapacitása megkétszereződik. A fejlesztés eredményeként még magasabb műszaki tulajdonságú termékeket tudunk majd gyártani, ami lehetővé teszi számunkra, hogy tovább bővítsük ügyfélkörünket a csomagolóanyagok és az építőipar területén. 2018 második felében megkezdtük a vizsgálatát és a projekt előkészítést további saját gyártási kapacitás fejlesztéseknek a tetőfóliák és EPS polisztirol termékeink kapcsán. A beruházásaink eredményeként a Vállalat a legfajsúlyosabb termékköreiben saját gyártásból lesz képes fedezni a termékigények jelentős hányadát, és izgalmas lehetőségek nyílnak az ipari felhasználási területek felé. A fejlődés fókuszában a minőség folyamatos javítása és a versenyképesség további növelése szerepel, minden termékünket illetően.

2018 a Masterplast papírok tőzsdei életpályájára is jelentős pozitív hatást gyakorolt. A hazai parketten a Masterplast az egyetlen építőipart képviselő kibocsájtó, akinek részvényein keresztül a befektetők is részesülhetnek az iparág hazai és regionális konjunktúrájából. A vállalat befektetői a tavalyi évben az osztalék hozam mellett, immár jelentős árfolyam erősödést is elkönyvelhettek.

Kérem, engedjék meg, hogy ezúton is köszönetemet fejezzem ki a közös sikerekért partnereinknek és a Masterplast munkatársi csapatának. Köszönöm részvényeseink megtisztelő bizalmát, amelynek eredményeként a tavalyi évet nem csak az iparágban, hanem a tőkepiacon is sikerrel zártuk. Bízom benne, hogy a következő években is közösen részesülhetünk az építőipar regionális szárnyalásából és a vállalat dinamikus fejlődéséből!

Tibor Dávid

az Igazgatótanács elnöke

A MASTERPLAST CSOPORT BEMUTATÁSA

Az 1997-ben alapított Masterplast (továbbiakban: Masterplast, Csoport) fő tevékenysége az építőipari szigetelőanyagok gyártása és értékesítése. A magyarországi központú, közép- és kelet-európai nemzetközi cégcsoport ma a világ 8 országában rendelkezik saját tulajdonú aktív leányvállalattal, melyben 2 saját tulajdonú gyártóegységet is működtet. A Csoport fő termékeivel a homlokzati hőszigetelő rendszer, hő-, hang- és vízszigetelés, tetőfedés, valamint a szárazépítészet területén van jelen. Nemzetközi gyártóbázisai (saját, bérgyártás) biztosítják, hogy a csoport termékei leányvállalatain és partnerein keresztül eljussanak az európai és egyes Európán kívüli piacokra. A Masterplast a fenntarthatóság, energiahatékonyság és környezetvédelem szempontjait mind belső folyamataiban, mind pedig termékei gyártásában és fejlesztésében kiemelten fontosnak tartja.

2018. december 31-én a Társaság leányvállalataiban az alábbi tulajdonrészekkel rendelkezett:

Társaság neve	Cégbejegyzés helye	Tulajdonosi hányad	Szavazati arány
Master Plast S.r.o.	Szlovákia	100%	100%
MasterFoam Kft.	Magyarország	100%	100%
Masterplast d.o.o.	Horvátország	100%	100%
Masterplast Kft.	Magyarország	100%	100%
Masterplast Hungária Kft.	Magyarország	100%	100%
Masterplast International Kft.	Magyarország	100%	100%
Mastermesh Production Kft.	Magyarország	100%	100%
Masterplast Österreich GmbH	Ausztria	100%	100%
Masterplast Romania S.R.L.	Románia	100%	100%
Masterplast Sp zoo	Lengyelország	80,04%	80,04%
MasterPlast TOV	Ukrajna	80%	80%
Masterplast YU D.o.o.	Szerbia	100%	100%
MP Green Invest	Ukrajna	100%	100%
Közvetett kapcsolat:			
Masterplast D.O.O.	Macedónia	90%	90%
A Csoport társult vállalkozása:			
Masterprofilt Kft.	Magyarország	20%	20%

Forrás: a Társaság vezetői információs rendszeréből származó adatok

A javuló piaci környezetben a Csoport árbevétele 2018-ban 10%-kal múlta felül az előző éves bázist. Kihasználva a kedvező iparági trendet és piaci beágyazottságot értékben a magyarországi forgalom növekedett a legtöbbet, míg termékkörök tekintetében legnagyobb forgalom bővülés a Csoport saját gyártott termékében (üvegszövet-háló) történt. Növekedett a Társaság kereskedelmi árrése és emelkedett a Csoport termelési – szabadkai és káli gyár – kibocsátása 2018-ban. A saját termelésű készletek állományváltozását is figyelembe véve 7%-kal növekedett az anyagok és igénybevett szolgáltatások költsége az árbevétel 10%-os növekedésével szemben. Növekedtek a Csoport személyi jellegű ráfordításai 2018-ban a bázisidőszakkal összehasonlítva, s szintén emelkedett a Csoport elszámolt amortizációja. Az egyéb működési ráfordítások is növekedtek 2018-ban a bázisidőszak nyereségével szemben. A Társaság EBITDA-ja 6 035 ezer euró volt a bázis időszak 4 942 ezer eurójával szemben (22%-os növekedés), mellyel sikerült elérnie a tervelben megfogalmazott működési eredménycélt. A pénzügyi eredmény kissé romlott, de így is a Csoport adózás utáni 2018. évi eredménye 644 ezer euróval (24%) haladta meg a bázis időszak nyereségét.

ÖSSZEFOGLALÓ

- 2018-as évben kedvező tendenciákat tapasztalt a Társaság ország-portfóliója iparági környezetében. A legnagyobb súlyú magyar piacon továbbra is iparági növekedésről, és az előző évinél élénkebb gazdasági folyamatokról számoltak be a statisztikák. A még futó EU-s pályázatok és az állami lakáspiaci ösztönző intézkedések voltak az ingatlanfejlesztések fő mozgatórugói, de a lakossági piacon is érezhetővé volt a kereslet növekedése, a lakásépítési engedélyek száma is tovább emelkedett. Romániában a piaci szereplők visszajelzései alapján vegyes képet mutatott a kereslet az építőipari piacon, a munkálatok volumene kissé visszaesett az előző évhez képest, valamint mérséklődtek a lakásépítések és az átadott új lakások száma. Szerbiában 2018-ban tovább folytatódott a gazdasági fejlődés, növekedett a bruttó hazai termék. Az építőiparban bevezetett reformok pozitív hatással voltak a befektetésekre, továbbá a kiadott építési engedélyek száma is összességében növekedett a tárgyévben a bázishoz képest. Ukrajnában és Szlovákiában is folytatódott a gazdaság élénkülése, az építőipari ágazat fejlődött. Lengyelországban is folytatódott a gazdaság növekedése, míg az építőipar vegyes képet mutatott. Horvátországban és Macedóniában is növekedett az építőipari aktivitás, bár a kiadott építési engedélyek száma visszaesett a tavalyi évhez képest.
- A Vállalat továbbra is az egyes piacok helyzetét és a termékek ármozgását figyelembe vevő értékesítési gyakorlatot követett, ami a szállítási költségeket is magában foglaló árrés maximalizálására irányult, a gyártási kapacitás növelése mellett.
- A Vállalat árbevétele 2018-ban 97 340 ezer euró volt, ami 10%-kal haladta meg a bázisidőszak értékét.
- A forgalom növekedés döntő részét értékben a legnagyobb súlyú homlokzati hőszigetelő rendszerek és elemei árbevétel növekedése (8%) adta, ahol a Vállalat saját gyártású termékében (üvegszövet-háló) történt a legnagyobb bővülés. Jelentősen növekedett a hő-, hang-, és vízszigetelő anyagok (22%), az építőipari kiegészítő termékek (19%) és a szárazépítészeti rendszer (14%) árbevétele. Szintén forgalmi növekedés volt az ipari alkalmazások termékcsoport (10%) esetében 2018-ban, míg a tetőfóliák és tető elemek árbevétele stagnált a 2017-es bázishoz képest.
- A piacokat vizsgálva a legnagyobb súlyú magyar piacon 18%-kal, míg a lengyel piacokon 40%-kal, a szlovák piacon 17%-kal nőtt a forgalom 2018-ban az előző évhez viszonyítva. Hasonlóan jól teljesített az ukrán piac, ahol 13%-os volt a bővülés. Az Export területen 6%-os, míg Szerbiában 1%-os volt a növekedés. A Vállalat többi piacán – Romániában (11%), Macedóniában (8%), Horvátországban (4%) – változó mértékben csökkent a forgalom.
- Az egyes piacokon a javuló iparági környezetnek tulajdoníthatóan kissé emelkedett a Vállalat kereskedelmi árrése 2018-ban a bázis időszakhoz képest.
- Emelkedett a szabadkai üvegszövet, EPS és hálós élvédő valamint a káli habfólia gyár kibocsátása 2018-ban a bázishoz képest.
- Az emelkedő gyártási hatékonyságnak, valamint az árbevétel növekedésének tulajdoníthatóan növekedtek a Csoport gyártási alap- és egyéb anyag költségei. A saját termelésű készletek állományváltozását is figyelembe véve 7%-kal növekedett az anyagok és igénybevett szolgáltatások költsége az árbevétel 10%-os növekedésével szemben.

- Elsősorban a szerb üvegszövet-háló gyártás felfutásának, valamint a magyarországi béremelésnek tulajdonítható 14%-kal növekedtek a Csoport személyi jellegű ráfordításai 2018-ban a bázisidőszakkal összehasonlítva.
- A szerbiai és kali gyártó beruházásokhoz kapcsolódóan növekedett a Csoport elszámolt amortizációja.
- A Csoport EBITDA-ja 2018-ban 6 035 ezer euró (6,2 % EBITDA hányad) volt a bázis időszak 4 942 ezer eurós (5,6 % EBITDA hányad) értékével összehasonlítva, míg az üzleti tevékenység eredménye 4 120 ezer euró volt 2018-ban, a bázis időszaki 3 315 ezer euróval szemben.
- A pénzügyi eredményeket is figyelembe véve a Csoport adózás utáni eredménye 2018-ban 3 326 ezer euró nyereség volt, szemben a bázisidőszak 2 681 ezer euró nyereségével.
- A Csoport készletállománya 2018. december végével 23 060 ezer euró volt, ami 1 889 ezer euróval magasabb a bázis időszak zárókészleténél.
- A Vállalat a kedvező iparági környezet folytatódásával számol a következő évekre is, ami a Csoport javuló gyártási és működési hatékonyságával biztosíthatja a stratégiai tervekben megfogalmazott eredménycélok elérését.

KÜLSŐ GAZDASÁGI, IPARÁGI ÉS PIACI KÖRNYEZET BEMUTATÁSA

A Masterplast fő tevékenységét alkotó szigetelő és más építő anyagok gyártását és értékesítését jelentős mértékben befolyásolja a külső gazdasági, iparági környezet alakulása. Míg az építőanyagok és kiegészítő termékek forgalma elsősorban az új épületek piacához köthető, a szigetelő anyagok (elsősorban hőszigetelés) forgalma nagymértékben kapcsolódik az épületek, lakások felújításának piacához.

A 2018-as évben kedvező tendenciákat tapasztalt a Csoport ország-portfóliója iparági környezetének alakulásával kapcsolatban az egyes piacokon.

A piacok szempontjából legnagyobb súlyú **Magyarországon** továbbra is iparági növekedésről, és az előző évinél élénkebb gazdasági folyamatokról számoltak be a statisztikák. A még futó EU-s energetikai hatékonyság javító pályázatok és az állami otthonteremtési program következtében megnövekedett társasház-építések voltak a mozgatórugók. A lakásépítési piac fő növekedési területei továbbra is a fővárosi beruházások és a nagyobb városokban zajló ingatlanfejlesztések voltak. A lakossági piacon is érezhető volt a kereslet növekedése, a lakásépítési engedélyek száma is tovább emelkedett, ugyanakkor a munkaerőhiány nagymértékben kihatott az építőipar teljesítményére 2018-ban. Az építőipari várakozások továbbra is pozitívak, habár az áfakedvezmény visszavonása várhatóan már a következő negyedévben hatással lesz az új beruházások indítására.

Romániában a piaci szereplők visszajelzései alapján vegyes képet mutatott a kereslet az építőipari piacon 2018-ban. Az építőipari munkálatok volumene kissé visszaesett az előző évhez képest, valamint mérséklődött a lakásépítés, és az átadott új lakások száma. Halasztásra kerültek a tervezett kormányzati felújítások, illetve későbbre tolódtak a megkezdett építőipari projektek befejezései. Jelentős munkaerőhiány és munkaerő-drágulás jellemezte az építőipart, valamint a hitelek kamatai is nőttek. Az év végén bejelentett kormányzati tervezet alapján várhatóan emelkedni fognak a minimálbérek és további adókedvezmények is várhatóak az építési szektorban.

Szerbiában 2018-ban tovább folytatódott a gazdasági fejlődés, növekedett a bruttó hazai termék. A Nemzeti Bank folytatta árstabilitási politikáját, mellyel kedvező feltételeket biztosított a gazdaság számára. Nőtt az ipari termelés, a külkereskedelem is bővült, javult az export és az import is. Az építőiparban bevezetett reformok pozitív hatással voltak a befektetésekre. Nőtt a foglalkoztatottság, továbbá a kivitelezők által elvégzett építőipari munkák értéke is növekedést mutatott. A kiadott építési engedélyek száma is összességében növekedett a tárgyévben a bázishoz képest.

Ukrajnában az év eleji stagnálás ellenére folytatódott a gazdaság élénkülése 2018-ban. Az építőipari ágazat fejlődött, az elvégzett építési munkálatok értéke meghaladta a tavalyi év értékét.

Folytatódott a gazdaság növekedése **Lengyelországban** 2018-ban. Nőtt a GDP, csökkent az infláció, nőtt a piaci kereslet, míg az építőipar vegyes képet mutatott. Magas alap-, és nyersanyag-árak, továbbá túlzott adók jellemezték a piacot a szereplők szerint.

Szlovákiában folytatódott a gazdaság növekedése egész évben. Csökkent a munkanélküliség, és jól teljesített az építőipar. Szigorodtak a lakáshitelezés feltételei, de emellett csökkentek a hitelkamatok, s a beruházási kedv sem csökkent az új építkezések tekintetében.

A II. negyedévtől javulást mutattak a gazdasági mutatók **Horvátországban**. Növekedett az építőipari kibocsátás, de a kiadott építési engedélyek száma az előző éves bázishoz képest kissé csökkent. Negatívan hatott az iparági bővülésre a szakképzett munkaerő-hiány és az építőipari vállalatok kedvezőtlen pénzügyi helyzete, de ennek ellenére pozitív beruházási kedv jellemezte az időszakot. A tervezett beruházások értékének jelentős emelkedésével a piaci szereplők az építőipar dinamikus növekedését várják az elkövetkező időszakra.

Macedóniában nőtt a GDP, szintén növekedett az építőipari aktivitás, csökkent a munkanélküliség, míg a kiadott építési engedélyek száma visszaesett a tavalyi év azonos időszakához képest.

A fenti folyamatokat szemlélteti az EUROSTAT statisztikája a kiadott lakásépítési engedélyek számának alakulásáról, ami százalékosan mutatja be az építési engedélyek számának országonkénti alakulását az előző évhez viszonyítva.

Építési engedélyek negyedéves százalékos változása 2015-2018:

Ország	2015.	2016.	2017.	2018.
Bulgária	8,9	5,2	37,5	42,3
Horvátország	-10,8	33,1	34,9	-6,0
Magyarország	29,2	157,1	21,5	-3,2
Ausztria	2,8	14,0	8,1	-16,9
Lengyelország	21,2	12,2	19,3	3,3
Románia	3,8	-1,2	7,7	2,6
Szlovákia	23,3	14,6	-8,6	11,4
Szerbia	29,2	26,0	25,5	9,4

Forrás: EUROSTAT; Building permits - percentage change

TERMÉKCSOPORTOK HELYZETE

A Társaság 2018-tól felülvizsgálta és megváltoztatta az árbevételének fő termékcsoportok szerinti kimutatását. Az utóbbi években jelentősen lecsökkent a bitumenes hullámlemez és zsindely fedések termékcsoport forgalma, ami nem indokolta tovább az önálló bemutatást, így 2018-tól összevonásra került a tetőfóliák és tető kiegészítők termékcsoporttal, létrehozva a tetőfóliák és tető elemek termékcsoportot. A hő-, hang-, és vízszigetelő anyagok termékcsoportból kikerültek a bitumenes szigetelések, amik szintén a tetőfóliák és tető elemek termékcsoport forgalmát növelik ezentúl. A csomagolóipari értékesítés - a volumen megnövekedése miatt - kikerült a hő-, hang-, és vízszigetelő anyagok, illetve az építőipari kiegészítő termékek csoportjából, és az újonnan létrehozott ipari alkalmazások termékcsoportban kerül kimutatásra.

Az IFRS 15 2018. január 1-i életbe lépésével a Társaság a kintlévőségekhez kapcsolódó fizetési kedvezményt forgalom csökkentő tételként mutatja ki, illetve a közvetített szolgáltatásokat nettó módon mutatja be a Társaság. Az összehasonlíthatóság kedvéért visszamenőlegesen is átsorolásra került a bázisidőszakhoz kapcsolódó adott kedvezmény a pénzügyi műveletek egyéb ráfordításai sorból, illetve a közvetített szolgáltatások az anyagok és igénybe vett szolgáltatások sorból.

Fő termékcsoportok szerinti árbevétel (ezer euró)		2017.			
Régi termékcsoport	Új termékcsoport	Régi besorolás szerinti árbevétel	Árbevétel átsorolás	IFRS 15 átsorolások	Új besorolás szerinti árbevétel
Homlokzati hőszigetelő rendszerek és elemei	Homlokzati hőszigetelő rendszer	40 564	2 829	-381	43 013
Tetőfóliák és tető kiegészítők	Tetőfóliák és tető elemek	13 407	2 547	-146	15 808
Bitumenes hullámlemez és zsindely fedések	-	2 084	-2 084	0	0
Szárazépítészeti és kiegészítő profilok	Szárazépítészeti rendszer	9 438	0	-96	9 341
Hő-, hang-, és vízszigetelő anyagok	Hő-, hang-, és vízszigetelő anyagok	16 129	-5 267	-89	10 774
Építőipari kiegészítő termékek	Építőipari kiegészítő termékek	2 908	-62	-25	2 821
Gyártási és csomagolóanyag	Ipari alkalmazások	5 112	2 036	-95	7 054
Nettó árbevétel		89 642	0	832	88 810

Forrás: a Társaság vezetői információs rendszeréből származó auditált adatok

Fő termékcsoportok szerinti árbevétel (ezer euró)	2018.	2017.	Változás %
	(A)	(B)	(A/B-1)
Homlokzati hőszigetelő rendszer	46 604	43 013	8%
Tetőfóliák és tető elemek	15 823	15 808	0%
Szárazépítészeti rendszer	10 670	9 341	14%
Hő-, hang-, és vízszigetelő anyagok	13 110	10 774	22%
Építőipari kiegészítő termékek	3 356	2 821	19%
Ipari alkalmazások	7 777	7 054	10%
Nettó árbevétel	**97 340**	**88 810**	**10%**

Az országok százalékos hozzájárulása a teljes forgalomhoz		
Homlokzati hőszigetelő rendszer	48%	48%
Tetőfóliák és tető elemek	16%	18%
Szárazépítészeti rendszer	11%	11%
Hő-, hang-, és vízszigetelő anyagok	13%	12%
Építőipari kiegészítő termékek	3%	3%
Ipari alkalmazások	8%	8%
Nettó árbevétel	**100%**	**100%**

Forrás: a Társaság vezetői információs rendszeréből származó auditált adatok

A Csoport árbevétele 2018-ban 10%-kal, 97 340 ezer euróra növekedett.

A Csoport árbevételén belül továbbra is az elsősorban az épület- és lakásfelújításokhoz kapcsolódó **homlokzati hőszigetelő rendszerek** adták a legnagyobb hányadot (48%), ahol a forgalom 8%-kal volt magasabb az előző év azonos időszakával összehasonlítva. Az árbevétel növekedés döntő részét az üvegszövet-háló értékesítés bővülése okozta, ahol a Csoport a legnagyobb Európai Uniós piacain (Export, Románia, Lengyelország és Magyarország) kizárólag a saját gyártású termékeit értékesítette. Csökkent a Csoport EPS értékesítése Romániában, Szerbiában, Horvátországban és Szlovákiában, míg Magyarországon ezzel szemben nőtt a forgalom a bázissal összehasonlítva. A kiegészítő termékek (ragasztó, profilok) forgalma növekedett 2018-ban.

A második legnagyobb árbevétellel rendelkező **hő-, hang- és vízszigetelő anyagok** termékcsoportban 22%-kal bővült a Csoport forgalma az előző évi bázishoz képest. Szinte az összes piacon növekedett a Csoport forgalma, csupán Horvátországban csökkent az árbevétel a bázissal összehasonlítva.

A Csoport stratégiai fókuszába tartozó **tetőfóliák és tető elemek** forgalma stagnált a 2017-s bázishoz képest. Az ukrán, magyar, szlovák, román és horvát piacokon növekedett a Csoport forgalma ebben a termékkörben, míg Szerbiában, Macedóniában, Lengyelországban és az Export területeken csökkent.

A **szárazépítészeti rendszerek** területén 14%-kal bővült a Csoport forgalma a tárgyévben a 2017-es bázishoz képest. A kiemelkedő értékesítés a gipszkarton profilok és lemezek magyar, szlovák, szerb és horvát piacokon történt növekedő eladásoknak tulajdonítható.

Az **építőipari kiegészítő termékek** piacán 19%-kal nőtt a Csoport forgalma 2018-ban a bázissal összevetve. A lengyel, horvát és Export területeken ugyan csökkent a forgalom, de ezt nagymértékben ellensúlyozta a magyar piacon elért értékesítés-növekedés, de a többi piacon is bővülés volt.

Az **ipari alkalmazások** termékcsoport termékei esetében 10%-os forgalom-emelkedést ért el a Csoport 2018-ban a bázisidőszakhoz képest. A nem stratégiai alapanyagkereskedelem, valamint a csomagolóipari termékek árbevétele is nőtt.

A FORGALOM ALAKULÁSA ORSZÁGONKÉNT

Az országonkénti árbevétel-bontás kimutatás azon országokban realizált árbevételt mutatja, ahol a Masterplast saját leányvállalattal rendelkezik, függetlenül attól, hogy melyik leányvállalata értékesített az adott ország területén. A leányvállalattal nem rendelkező országokban történő értékesítés Exportként kerül kimutatásra.

2018-tól az Egyéb soron kimutatott kisebb forgalmú, leányvállalattal rendelkező országok összevont forgalma átcsoportosításra került. Az idesorolt nem aktív orosz és osztrák leányvállalat partnereinek kereskedelmi kiszolgálását az Export terület látja el, így 2018-tól az Export soron kerül kimutatásra az ezen országokban realizált forgalom, valamint Macedónia önálló tételként kerül a továbbiakban bemutatásra. Az összehasonlíthatóság érdekében a 2017-es forgalmi adatok már az új besorolást követik az alábbi táblázatban.

Fő termékcsoportok szerinti árbevétel (ezer euró)	2018	2017.	Változás %
	(A)	(B)	(A/B-1)
Magyarország	35 447	29 915	18%
Export	15 708	14 824	6%
Románia	11 485	12 900	-11%
Szerbia	9 329	9 210	1%
Ukrajna	7 893	6 967	13%
Lengyelország	7 327	5 235	40%
Szlovákia	4 712	4 016	17%
Horvátország	3 782	3 947	-4%
Macedónia	1 656	1 795	-8%
Nettó árbevétel	**97 340**	**88 810**	**10%**

Az országok százalékos hozzájárulása a teljes forgalomhoz		
Magyarország	36%	34%
Export	16%	17%
Románia	12%	15%
Szerbia	10%	10%
Ukrajna	8%	8%
Lengyelország	8%	6%
Szlovákia	5%	5%
Horvátország	4%	4%
Macedónia	2%	2%
Nettó árbevétel	**100%**	**100%**

Forrás: a Társaság vezetői információs rendszeréből származó auditált adatok

A Csoport forgalma a legnagyobb súlyú **magyar piacon** 2018-ban 18%-kal növekedett a tavalyi bázishoz képest. Mindegyik termékcsoportban emelkedett a Csoport forgalma, amelyből kiemelkedett a homlokzati hőszigetelő rendszer termékcsoport valamint a hő-, hang-, és vízszigetelő anyagok illetve a szárazépítészeti rendszer termékcsoportok kiváló teljesítménye a tárgyévben a bázis időszakkal összevetve.

Az **Export területeken** éves szinten 6%-kal emelkedett a forgalom. Elsősorban a Csoport stratégiai termékcsoportja, a homlokzati hőszigetelő rendszerek teljesített kimagaslóan. A tetőfóliák forgalmazásában, az szárazépítészet valamint az építőipari kiegészítő termékek terén kisebb visszaesés mutatkozott 2018-ban az előző évhez képest. Jelentősebb növekedést a legerősebb export piacnak számító Olaszországban ért el a Csoport, de Görögországban, Németországban is hasonló növekedés volt az árbevételben.

A Csoport szintén nagysúlyú **román piacán** összesítve 11%-os volt a forgalom visszaesése. Romániában portfolió és szervezeti átalakítást hajtott végre a Társaság 2017. év végével, melynek hatására csökkentésre kerültek a forgalmi célszámok is. Ezen intézkedések hatására elsősorban a hőszigetelő rendszer termékcsoporthoz tartozó EPS termékek forgalma mérséklődött 2018-ban a bázishoz viszonyítva. Kiemelkedően növekedett ugyanakkor az üvegszövet értékesítés, de nőtt az építőipari kiegészítő termékek

forgalma, a hő-, hang-, és vízszigetelő anyagok valamint a tetőfóliák és tető elemek is. A szárazépítészeti rendszer termékcsoportban csakúgy, mint az ipari alkalmazások termékcsoportban csökkent a forgalom a 2017-es évhez viszonyítva.

Szerbiában 2018-ban 1%-kal növekedett a Csoport értékesítése a bázissal összevetve. Növekedett az árbevétel a hő-, hang-, és vízszigetelő anyagok terén, a szárazépítészeti rendszer termékcsoportban, az építőipari kiegészítő termékek valamint az ipari alkalmazások terén is. Legnagyobb arányban a homlokzati hőszigetelő rendszer termékcsoportban, azon belül is az EPS értékesítés esett vissza. Szintén csökkent az árbevétel a tetőfóliák és tető elemek csoportban.

Ukrajnában 2018-ban a társaság forgalma az előző évhez képest 13%-os növekedéssel zárt. Mindegyik termékcsoportban bővült a forgalom, A legnagyobb súlyú homlokzati hőszigetelő rendszer termékcsoportban jelentősen nőtt az árbevétel, ahol a nem saját gyártású üvegszövet háló eladások tették ki a forgalom nagy részét. A szintén nagysúlyú tetőfóliák és tető elemek termékcsoportban valamint a hő-, hang-, és vízszigetelő anyagok terén is említésre méltóan nőtt a Társaság forgalma.

A **lengyel piacon** 40%-kal nőtt a Csoport árbevétele a 2017-es bázishoz képest. Nagyot nőtt a lengyelországi értékesítés meghatározó részét adó üvegszövet forgalom, de az idei évben bevezetésre került s a hő-, hang-, és vízszigetelő anyagokhoz tartozó üveg- és kőzetgyapot termékek is kiemelkedő forgalmi eredménnyel járultak hozzá az éves árbevétel-növekedéshez. A többi, piacon jelenlevő termékcsoportban kisebb visszaesés volt.

Szlovákiában 17%-os forgalmi bővülés ért el a Csoport a tárgyévben. A homlokzati hőszigetelő rendszer termékeinek forgalma kissé visszaesett, de a többi termékcsoportban nőtt a forgalom.

Horvátországban 4%-kal mérséklődött a Csoport forgalma a 2017-es évhez képest. A szárazépítészeti rendszerek valamint a tetőfóliák és tető elemek esetében nőtt, míg a többi termékcsoportban csökkent az értékesítés. Nagyobb visszaesés a homlokzati hőszigetelő rendszer termékcsoportban mutatkozott.

A legkisebb forgalmi részaránnyal bíró **Macedóniában** 8%-kal csökkent forgalom 2018-ban a tavalyi évhez képest. A szárazépítészeti rendszer termékcsoportba tartozó profil-értékesítések nőttek, míg a hő-, hang-, és vízszigetelő anyagok illetve az építőipari kiegészítő termékek forgalma nem változott. A homlokzati hőszigetelő rendszerhez tartozó üvegszöveg árbevétele csökkent, csak úgy, mint a tetőfóliák és tetőelemek termékcsoport forgalma.

PÉNZÜGYI ELEMZÉS

A következő táblázat a Masterplast konszolidált, auditált eredmény-kimutatását tartalmazza összköltség típusú eredmény-kimutatás formátumnak megfelelően ezer euróban.

Eredménykimutatás (ezer euró)	2018. december 31.	2017. december 31.	Változás	Változás %
	(A)	(B)	(A-B)	(A/B-1)
Értékesítés árbevétele	97 340	88 810	8 530	10%
Anyagok és igénybevett szolgáltatások	-79 203	-74 252	-4 951	7%
Személyi jellegű ráfordítások	-11 548	-10 117	-1 430	14%
Értékcsökkenési leírás, amortizáció és értékvesztés	-1 915	-1 626	-288	18%
Saját termelésű készletek állományváltozása	24	309	-285	-92%
Egyéb működési bevételek (ráfordítások)	-579	192	-771	-401%
ÜZLETI TEVÉKENYSÉG EREDMÉNYE	**4 120**	**3 315**	**804**	**24%**
Kamatbevétel	74	118	-44	-37%
Kamatköltség	-555	-580	25	-4%
Pénzügyi műveletek egyéb (ráfordításai) bevételei	-14	49	-63	-129%
Pénzügyi eredmény	**-495**	**-413**	**-82**	**20%**
ADÓZOTT EREDMÉNY	**3 326**	**2 681**	**644**	**24%**
EBITDA	6 035	4 942		
EBITDA hányad	6,2%	5,6%		
Egy részvényre jutó eredmény (EPS)	0,23	0,19		
Egy részvényre jutó higított eredmény (higított EPS)	0,23	0,19		

Forrás: a Társaság IFRS szerinti, konszolidált, auditált beszámolója

A MASTERPLAST CSOPORT EREDMÉNYEINEK ALAKULÁSA

A Csoport 2018-as összesített éves forgalma 97 340 ezer euró volt, ami 10%-kal magasabb a bázis időszak értékénél.

A nyers-, alapanyag és árfolyamtrendekhez alkalmazkodva a Csoport 2018-ban is az egyes piacok helyzetét és termékek ármozgását figyelembe vevő értékesítési taktikát követett stratégiai termékkörén belül, melynek fókusza a szállítási költségeket is magában foglaló árrés maximalizálásra irányult. Az egyes piacokon a javuló iparági környezetnek tulajdonítható an a forgalom bővülése mellett növekedett a kereskedelmi árrés 2018-ban a bázishoz képest.

A magyar, román, szlovák, szerb és ukrán piacokon nőtt a Csoport kereskedelmi árrése a teljes évet tekintve, de az Export területeken, valamint a lengyel piacon is bővült a realizált árrés tömeg. Emelkedett a szabadkai üvegszövet, EPS és hálós élvédő valamint a káli habfólia gyár kibocsátása 2018-ban a bázishoz képest. Elsősorban a bővülő szabadkai kibocsátás miatt javult a Csoport gyártás-hatékonysága és növekedett a gyártási eredménye a tavalyi évvel összehasonlítva.

Az emelkedő gyártási hatékonyságnak, valamint az árbevétel növekedésének tulajdonítható an növekedtek a Csoport gyártási alap- és egyéb anyag költségei, míg az üzemanyag, karbantartási költségek csökkentek. Növekedtek az energiaköltségek, az idegen szállítási költségek és a bérleti díjak a 2018-as évben a bázisidőszakkal összehasonlítva. A saját termelésű készletek állományváltozását is figyelembe véve 7%-kal növekedett az anyagok és igénybevett szolgáltatások költsége az árbevétel 10%-os növekedésével szemben.

Elsősorban a szerb üvegszövet-háló gyártás felfutásának, valamint a magyarországi béremelésnek tulajdonítha tóan 14%-kal növekedtek a Csoport személyi jellegű ráfordításai 2018-ban a bázisidőszakkal

összehasonlítva. 2018. december végével 925 főt alkalmazott a Csoport, szemben a bázis időszak 928 fős állományával. A szabadkai üvegszövet gyár dolgozói létszáma 370 fő volt 2018. év végével, míg 2017. december 31-én 362 fős volt az állomány.

A szerbiai és kálí gyártó beruházásokhoz kapcsolódóan növekedett a Csoport elszámolt amortizációja.

Növekedtek az egyéb működési ráfordítások 2018-ban a bázisidőszak nyereségével szemben, ami mögött a romániai gyártó gép könyv szerinti érték alatti értékesítése állt. A Társaság 2017. év végével ideiglenesen felfüggesztett romániai polisztirol gyártás újraindításának a lehetőségét továbbra sem találta gazdaságosnak, és a termelés végleges beszüntetéséről döntött. Az eszközök további hasznosítása megkezdődött, ennek megfelelően eladásra került a gyártó gép, melynek értékesítése 274 ezer euró –egyszeri – veszteséget eredményezett. Továbbá 2017-ben tárgyi eszköz értékesítések nyeresége jelentősen csökkentette azon év ráfordításait.

Mindezek eredményeképpen a Csoport EBITDA-ja 2018-ban 6 035 ezer euró (6,2 % EBITDA hányad) volt a bázis időszak 4 942 ezer eurós (5,6 % EBITDA hányad) értékével összehasonlítva, míg az üzleti tevékenység eredménye 4 120 ezer euró volt 2018-ban, a bázis időszaki 3 315 ezer euróval szemben.

Elsősorban a magasabb hitelállománynak tulajdoníthatóan a nettó kamateredmény mintegy 7 ezer euróval romlott a 2017-es bázishoz képest, de a költségnövekedést tompították a Társaság kedvezőbb banki kondíciói.

A pénzügyi műveletek egyéb bevételei/ráfordításai döntő részben az árfolyameredményeket tartalmazza. A Csoport többségében euróban és USD-ben szerzi be termékeit, melyeket helyi devizában értékesít, ezért a helyi devizák árfolyammozgása jelentősen befolyásolja a Csoport pénzügyi eredményét. Mivel az országok többségének devizája az euróhoz kötött, így az EUR/USD mozgása is kihat – USD alapú beszerzéseknél – az árfolyam eredményekre. A Csoport a beszerzésekhez kapcsolódó EUR/USD árfolyam-biztosítási ügyletekkel rendelkezett 2018-ban, melyek zárásainak és átértékeléseinek eredményei is megjelentek a pénzügyi műveletek egyéb eredményeiben. A magyar szervezet euró alapú forgóeszköz hitelállománnyal, míg a szerb leányvállalat euró alapú beruházási hitellel is rendelkezik.

A 2018-as devizaváltozások hatásának tulajdoníthatóan a Csoport pénzügyi műveletek egyéb ráfordításaként 14 ezer euró vesztséget számolt el 2018-ban, a bázis időszak 49 ezer euró nyereségével szemben. A kissé kedvezőtlenebb árfolyameredmény valamint az oroszországi leányvállalat eladásakor a gyengébb rubel árfolyamon történő elszámolás okozott árfolyamveszteséget, melyre mindemellett még hatottak az árfolyambiztosítási ügyletek zárásai, illetve átértékelései is.

A pénzügyi eredményeket is figyelembe véve a Csoport adózás utáni eredménye 2018-ban 3 326 ezer euró nyereség volt, szemben a bázisidőszak 2 681 ezer euró nyereségével.

VAGYONI HELYZET BEMUTATÁSA

A Csoport eszközállománya 2018. december 31-én 76 474 ezer euró volt, ami 7 757 ezer euróval mutatott magasabb értéket a bázisidőszak számainál.

A Befektetett eszközök értéke 2018. december végével 35 999 ezer eurót mutatott, ami 6 269 ezer euróval magasabb a bázisidőszak fordulónapi állományánál. A növekményt a szabadkai üvegszövet gyár beruházás, valamint a kálí habfólia gyártósor bővítés magyarázza. A Cégcsoport beruházásra valamint egyéb eszközpótlásokra összesen 8 649 ezer euró értékben költött a tárgyévben.

A Csoport készletállománya 2018. december végével 23 060 ezer euró volt, ami 1 889 ezer euróval magasabb a bázis időszak zárókészleteténél. A magasabb készletszint elsősorban az ukrán és magyar magasabb készletszintnek, valamint a szabadkai gyár növekvő kibocsátásából adódó magasabb alapanyagkészletnek volt betudható.

A magasabb értékesítésnek tulajdonithatóan, s azzal azonos mértékben, 10%-kal, 1 142 ezer euróval növekedett a Csoport vevőállománya a 2017-es bázissal összehasonlítva.

Nem növekedett a Csoport szállítóállománya, 90 ezer euróval lett kevesebb, mint a 2017-es állomány.

A rövid- és hosszúlejáratú összesített hitelállomány 2 718 ezer euróval mutatott magasabb értéket 2018. december 31-én a bázisidőszakénál. A beruházásokhoz kapcsolódóan növekedett a Társaság hosszúlejáratú hitelállománya, ugyanakkor kismértékben csökkent (1%) a Csoport rövid lejáratú hitelállománya 2018-ban a 2017-es bázissal összehasonlítva.

A halasztott bevételek növekedése (2 935 ezer euró) a beruházásokhoz kapcsolódó el nem számolt támogatásoknak tulajdonítható.

A Csoport pénzeszköz állománya 2018. december 31-én 2 090 ezer eurót mutatott, ami 923 ezer euróval volt alacsonyabb a 2017-es év azonos időszakának zárókészleteénél.

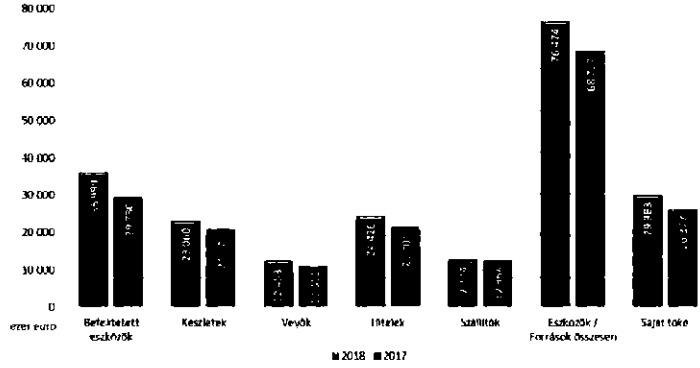

Forrás: a Társaság IFRS szerinti, konszolidált, auditált beszámolója

A Masterplast Nyrt. Igazgatótanács tagjai 2018. december 31-én:

Tibor Dávid – elnök
Ács Balázs – alelnök
Kazár András – független tag
Dr. Martin Hajdu György – független tag
Dirk Theuns – független tag

Az Audit bizottság tagjai:

Dr. Martin Hajdu György
Kazár András
Dirk Theuns

NYILATKOZAT

A MASTERPLAST Nyilvánosan Működő Részvénytársaság (8143 Sárszentmihály, Árpád u. 1/A; a továbbiakban: „Társaság") kijelenti, hogy az alkalmazható számviteli előírások alapján, a Társaság legjobb tudomása szerint elkészített anyavállalati és összevont (konszolidált) éves beszámoló valós és megbízható képet ad a kibocsátó és a konszolidációba bevont vállalkozásai eszközeiről, kötelezettségeiről, pénzügyi helyzetéről, valamint nyereségéről és veszteségéről, továbbá az anyavállalati és összevont (konszolidált) vezetőségi jelentés megbízható képet ad a kibocsátó és a konszolidációba bevont vállalkozásai helyzetéről, fejlődéséről és teljesítményéről, ismertetve a főbb kockázatokat és bizonytalansági tényezőket.

Sárszentmihály, 2019. április 25.

Nádasi Róbert

Vezérigazgató

MASTERPLAST NYRT.

KONSZOLIDÁLT ÉVES BESZÁMOLÓ

a 2018. december 31-ével végződő évre
a Nemzetközi Pénzügyi Beszámolási Standardok (IFRS) szerint
(ahogyan azokat az EU befogadta)

Sárszentmihály, 2019. április 25.

Vezérigazgató

TARTALOMJEGYZÉK

1. Független könyvvizsgálói jelentés 3

Elsődleges kimutatások:

2. Konszolidált pénzügyi helyzetre vonatkozó kimutatás 10
3. Konszolidált eredménykimutatás 11
4. Konszolidált átfogó jövedelemkimutatás 12
5. Konszolidált kimutatás a saját tőke változásairól 13
6. Konszolidált cash flow kimutatás 14

Kiegészítő melléklet és egyéb információk:

7. Általános tájékoztatás 15
8. Számviteli politika 18
9. Kritikus számviteli feltételezések és becslések 33
10. Immateriális javak, ingatlanok, gépek, berendezések és befejezetlen beruházások 35
11. Pénzügyi lízing keretében átvett eszközök 37
12. Részesedések társult vállalkozásban 38
13. Készletek 39
14. Vevők 40
15. Egyéb forgóeszközök 41
16. Pénzeszközök 41
17. Hosszú és rövid lejáratú hitelek 42
18. Halasztott bevételek 44
19. Egyéb hosszú lejáratú kötelezettségek 44
20. Céltartalékok 45
21. Szállítók 45
22. Egyéb rövid lejáratú kötelezettségek 45
23. Anyagok és igénybe vett szolgáltatások 46
24. Személyi jellegű ráfordítások 46
25. Egyéb bevételek, ráfordítások eredménye 46
26. Egyéb pénzügyi műveletek eredménye és valós értékelés 46
27. Adók 50
28. Részvényekre eső eredmény 51
29. Szegmensek 52
30. Az árbevétel országonkénti bontásban (ezer euró): 54
31. A befektetett eszközök országonkénti bontásban (ezer euró): 54
32. Tranzakciók kapcsolt felekkel 55
33. Tőkeemelés 55
34. Leányvállalati tulajdonrészek változása 56
35. Kockázatok kezelése 58
36. Kutatási és kísérleti fejlesztési tevékenység 61
37. Függő kötelezettségek és kötelezettségvállalások 62
38. A Csoport ellen indított peres, illetve nem peres eljárások 64
39. Masterplast Munkavállalói Résztulajdonosi Program Szervezet bemutatása 65
40. Mérleg fordulónap utáni események 65
41. Jövőre vonatkozó megállapítások 65
42. Felelősségvállaló nyilatkozat 65
43. A konszolidált éves beszámoló jóváhagyása 65

Building a better working world

Ernst & Young Kft.
Ernst & Young Ltd.
H-1132 Budapest, Váci út 20.
1399 Budapest 62, Pf. 632, Hungary

Tel.: +36 1 451 8100
Fax: +36 1 451 8199
www.ey.com/hu
Cg. 01-09-267281

Független Könyvvizsgálói Jelentés

A MASTERPLAST Nyilvánosan működő Részvénytársaság részvényesei részére

Az összevont (konszolidált) éves beszámoló könyvvizsgálatáról készült jelentés

Vélemény

Elvégeztük a MASTERPLAST Nyilvánosan működő Részvénytársaság (a „Társaság") és leányvállalatai (együtt a „Csoport") mellékelt 2018. évi összevont (konszolidált) éves beszámolójának a könyvvizsgálatát, amely összevont (konszolidált) éves beszámoló a 2018. december 31-i fordulónapra elkészített összevont (konszolidált) pénzügyi helyzetre vonatkozó kimutatásból - melyben az eszközök és források egyező végösszege 76.473.935 EUR, a tárgyévi átfogó jövedelem 2.485.489 EUR nyereség-, az ezen időponttal végződő évre vonatkozó összevont (konszolidált) átfogó jövedelemre vonatkozó kimutatásból, összevont (konszolidált) saját tőke változásainak kimutatásából, összevont (konszolidált) cash flow-k kimutatásából, valamint a számviteli politika jelentős elemeinek összefoglalását is tartalmazó összevont (konszolidált) kiegészítő mellékletből áll.

Véleményünk szerint az összevont (konszolidált) éves beszámoló megbízható és valós képet ad a Csoport 2018. december 31-én fennálló konszolidált vagyoni helyzetéről valamint az ezen időponttal végződő pénzügyi évre vonatkozó konszolidált jövedelmi helyzetéről és konszolidált cash flow-iról a Nemzetközi Pénzügyi Beszámolási Standardokkal - ahogyan azokat az EU befogadta - („EU IFRS-ek") foglaltakkal összhangban, valamint minden lényeges vonatkozásban a számviteliről szóló 2000. évi C. törvény (a továbbiakban: „számviteli törvény") EU IFRS-ek szerint összeállított összevont (konszolidált) éves beszámolóra vonatkozó kiegészítő követelményeinek megfelelően készült.

A vélemény alapja

Könyvvizsgálatunkat a Magyar Nemzeti Könyvvizsgálati Standardokkal összhangban és a könyvvizsgálatra vonatkozó - Magyarországon hatályos - törvények és egyéb jogszabályok - ideértve az Európai Parlament és a Tanács 537/2014/EU (2014. április 16.) Rendeletét a közérdeklődésre számot tartó gazdálkodó egységek jogszabályban előírt könyvvizsgálatára vonatkozó egyedi követelményekről („537/2014/EU Rendelet") is - alapján hajtottuk végre. Ezen standardok értelmében fennálló felelősségünk bővebb leírását jelentésünk „a könyvvizsgálónak az összevont (konszolidált) éves beszámoló könyvvizsgálatáért való felelőssége" szakasza tartalmazza.

Függetlenek vagyunk a Csoporttól a vonatkozó, Magyarországon hatályos jogszabályokban és a Magyar Könyvvizsgálói Kamarának a könyvvizsgálói hivatás magatartási (etikai) szabályairól és a fegyelmi eljárásról szóló szabályzatában, valamint az ezekben nem rendezett kérdések tekintetében a Nemzetközi Etikai Standardok Testülete által kiadott „Könyvvizsgálók Etikai Kódexe"-ben (az IESBA Kódex-ben) foglaltak szerint, és megfelelünk az ugyanezen normákban szereplő további etikai előírásoknak is.

Meggyőződésünk, hogy az általunk megszerzett könyvvizsgálati bizonyíték elegendő és megfelelő alapot nyújt véleményünkhöz.

Kulcsfontosságú könyvvizsgálói kérdések

A kulcsfontosságú könyvvizsgálati kérdések azok a kérdések, amelyek szakmai megítélésünk szerint a legjelentősebbek voltak a tárgyidőszaki összevont (konszolidált) éves beszámoló általunk végzett könyvvizsgálata során. Ezeket a kérdéseket az összevont (konszolidált) éves beszámoló egésze általunk végzett könyvvizsgálatának összefüggésében és az arra vonatkozó véleményünk kialakítása során vizsgáltuk, és ezekről a kérdésekről nem bocsátunk ki külön véleményt. Minden egyes alábbi kérdés esetében a könyvvizsgálati megközelítésünk leírása ebben a kontextusban történt.

Teljesítettük „a könyvvizsgálónak az összevont (konszolidált) éves beszámoló könyvvizsgálatáért való felelőssége" szakaszban leírt felelősségünket, beleértve az alább részletezett kérdésekkel kapcsolatosakat is. Ennek megfelelően a könyvvizsgálatunk magába foglalta az összevont (konszolidált) éves beszámolóban foglalt lényeges hibás állításokra vonatkozó kockázatbecslésünk alapján kialakított eljárásoknak a végrehajtását. A könyvvizsgálati eljárásaink eredményei - beleértve az alábbi kérdéseket célzóan végrehajtott eljárásokat is - nyújtanak alapot az összevont (konszolidált) éves beszámolóra vonatkozó könyvvizsgálói véleményünkhöz.

<u>Jelentős tranzakciók árbevételének</u> elszámolása

A Csoport konszolidált külső árbevétele 2018-ban 97 millió euró. A Csoport nagy hangsúlyt fektet az árbevételre, mint kulcs teljesítménymutatóra, amely arra ösztönözhet, hogy az árbevétel elszámolásra kerüljön, mielőtt a gazdálkodó egység átadta a vevőnek az áruk tulajdonlásával járó lényeges kockázatokat és hasznokat, illetve hogy egyedi, a szokásostól eltérő szerződéses feltételekkel rendelkező tranzakciókba lépjen a Csoport. Ez alapján az egyedi tranzakciók elszámolását kulcsfontosságú könyvvizsgálói kérdésnek tekintjük.

A könyvvizsgálati eljárásaink további eljárásaink mellett - magukba foglalták, a teljes könyvelési állomány elemzését, beleértve az árbevétel, ÁFA, vevőkövetelések és a pénzbefolyás összefüggését. Mintavételes eljárással egyenlegközlő megerősítést végeztünk az év végi vevőköveteléseken és teszteltük a fordulónap utáni pénzbefolyásokat. Mintán teszteltük a fordulónap körül elszámolt jelentős értékesítési tranzakciókat, továbbá a fordulónap után kibocsátott jóváíró számlákat, hogy megítéljük, hogy az árbevétel elszámolása a megfelelő időszakban történt-e. Analitikus vizsgálatokat végeztünk az árbevétel vonatkozásában, összehasonlítva a tény adatokat a várakozásainkkal a korábbi tapasztalataink figyelembe véve a Csoport üzletmenetét illetően, beleértve a nem a fő tevékenységhez kapcsolódó

tranzakciók vizsgálatát. Továbbá megítéltük a Csoport árbevétellel kapcsolatos bemutatásainak megfelelőségét, beleértve az új IFRS 15 standard előírásait.

A Csoport árbevétellel kapcsolatos bemutatásai a konszolidált kiegészítő melléklet 8.2 Változások a számviteli politikában, 8.22 Bevételek elszámolása és 30 Az árbevétel országonkénti bontásban pontjaiban találhatóak.

Egyéb információk

Az egyéb információk a Csoport 2018. évi összevont (konszolidált) üzleti jelentéséből és az éves jelentésben tartalmazott, az összevont (konszolidált) éves beszámolón kívüli egyéb információkból állnak. A vezetés felelős az egyéb információkért ideértve az összevont (konszolidált) üzleti jelentésnek a számviteli törvény, illetve egyéb más jogszabály vonatkozó előírásaival összhangban történő elkészítéséért. A jelentésünk „Vélemény" szakaszában az összevont (konszolidált) éves beszámolóra adott véleményünk nem vonatkozik az egyéb információkra.

Az összevont (konszolidált) éves beszámoló általunk végzett könyvvizsgálatával kapcsolatban a mi felelősségünk az egyéb információk átolvasása és ennek során annak mérlegelése, hogy 1) az egyéb információk lényegesen ellentmondanak-e az összevont (konszolidált) éves beszámolónak vagy a könyvvizsgálat során szerzett ismereteinknek, vagy egyébként úgy tűnik-e, hogy azok lényeges hibás állítást tartalmaznak, valamint hogy 2) az összevont (konszolidált) üzleti jelentés a számviteli törvény, illetve ha van, egyéb más jogszabály vonatkozó előírásaival összhangban készült-e.

Az összevont (konszolidált) üzleti jelentésről szóló véleményünknek ki kell terjednie a számviteli törvény 95/B. § (2) e) és f) pontjai által előírt információkra és nyilatkoznunk kell arról, hogy rendelkezésre bocsátották-e a 95/B. § (2) bekezdés a)-d), g)-h) pontjában említett információkat, valamint hogy az összevont (konszolidált) üzleti jelentés tartalmazza-e a számviteli törvény 134. § (5) bekezdése szerinti nem pénzügyi kimutatást.

Véleményünk szerint a Csoport 2018. évi összevont (konszolidált) üzleti jelentése, beleértve a számviteli törvény 95/B. § (2) e) és f) pontjai által előírt információkat is, minden lényeges vonatkozásban összhangban van a Csoport 2018. évi összevont (konszolidált) éves beszámolójával és a számviteli törvény vonatkozó előírásaival.

Mivel egyéb más jogszabály a Csoport számára nem ír elő az összevont (konszolidált) üzleti jelentésre vonatkozó további követelményeket, ezért e tekintetben nem mondunk véleményt.

Továbbá nyilatkozunk, hogy a Csoport rendelkezésre bocsátotta a számviteli törvény 95/B. § (2) bekezdés a)-d) és g)-h) pontja szerint előírt információkat, valamint a összevont (konszolidált) üzleti jelentés tartalmazza a számviteli törvény 134. § (5) bekezdése szerinti nem pénzügyi kimutatást.

A fentieken túl a Csoportról és annak környezetéről a könyvvizsgálat során megszerzett ismereteink alapján jelentést kell tennünk arról, hogy a tudomásunkra jutott-e bármely lényegesnek tekinthető hibás közlés (lényeges hibás állítás) az egyéb információkban, és ha igen, akkor a szóban forgó hibás közlés (hibás állítás) milyen jellegű. Ebben a tekintetben nincs jelenteni valónk.

A vezetés és az irányítással megbízott személyek felelőssége az összevont (konszolidált) éves beszámolóért

A vezetés felelős az összevont (konszolidált) éves beszámoló elkészítéséért és valós bemutatásáért az EU IFRS-ekkel összhangban, valamint az olyan belső kontrollokért, amelyeket a vezetés szükségesnek tart ahhoz, hogy lehetővé váljon az akár csalásból, akár hibából eredő, lényeges hibás állításoktól mentes összevont (konszolidált) éves beszámoló elkészítése.

Az összevont (konszolidált) éves beszámoló elkészítése során a vezetés felelős azért, hogy felmérje a Csoportnak a vállalkozás folytatására való képességét és az adott helyzetnek megfelelően közzétegye a vállalkozás folytatásával kapcsolatos információkat, valamint a vezetés felel a vállalkozás folytatásának elvén alapuló számviteli összevont (konszolidált) éves beszámolóban való alkalmazásáért, azt az esetet kivéve, ha a vezetésnek szándékában áll megszüntetni a Csoportot vagy beszüntetni az üzletszerű tevékenységet, vagy amikor ezen kívül nem áll előtte más reális lehetőség.

Az irányítással megbízott személyek felelősek a Csoport pénzügyi beszámolási folyamatának felügyeletéért.

A könyvvizsgálónak az összevont (konszolidált) éves beszámoló könyvvizsgálatáért való felelőssége

A könyvvizsgálat során célunk kellő bizonyosságot szerezni arról, hogy az összevont (konszolidált) éves beszámoló egésze nem tartalmaz akár csalásból, akár hibából eredő lényeges hibás állítást, valamint az, hogy ennek alapján a véleményünket tartalmazó független könyvvizsgálói jelentést bocsássunk ki. A kellő bizonyosság magas fokú bizonyosság, de nem garancia arra, hogy a Magyar Nemzeti Könyvvizsgálati Standardokkal és a könyvvizsgálatra vonatkozó - Magyarországon hatályos - törvények és egyéb jogszabályok - ideértve az 537/2014/EU Rendeletet is - összhangban elvégzett könyvvizsgálat mindig feltárja az egyébként létező lényeges hibás állítást. A hibás állítások eredhetnek csalásból vagy hibából, és lényegesnek minősülnek, ha ésszerű lehet az a várakozás, hogy ezek önmagukban vagy együttesen befolyásolhatják a felhasználók adott összevont (konszolidált) éves beszámoló alapján meghozott gazdasági döntéseit.

Egy, a Magyar Nemzeti Könyvvizsgálati Standardokkal és a könyvvizsgálatra vonatkozó - Magyarországon hatályos - törvények és egyéb jogszabályok - ideértve az 537/2014/EU Rendeletet is - összhangban elvégzésre kerülő könyvvizsgálatnak a részeként szakmai megítélésl alkalmazunk, és szakmai szkepticizmust tartunk fenn a könyvvizsgálat egésze során. Emellett:

- Azonosítjuk és felbecsüljük az összevont (konszolidált) éves beszámoló akár csalásból, akár hibából eredő lényeges hibás állításainak kockázatait, az ezen kockázatok kezelésére alkalmas könyvvizsgálati eljárásokat alakítunk ki és hajtunk végre, valamint véleményünk megalapozásához elegendő és megfelelő könyvvizsgálati bizonyítékot szerzünk. A csalásból eredő lényeges hibás állítás fel nem tárásának kockázata nagyobb, mint a hibából eredőé, mivel a csalás magában foglalhat összejátszást, hamisítást, szándékos kihagyásokat, téves nyilatkozatokat, vagy a belső kontroll felülírását;
- Megismerjük a könyvvizsgálat szempontjából releváns belső kontrollt annak érdekében, hogy olyan könyvvizsgálati eljárásokat tervezzünk meg, amelyek az adott körülmények között megfelelőek, de nem azért, hogy a Csoport belső kontrolljának hatékonyságára vonatkozóan véleményt nyilvánítsunk.
- Értékeljük a vezetés által alkalmazott számviteli politika megfelelőségét és a vezetés által készített számviteli becslések és kapcsolódó közzétételek ésszerűségét.
- Következtetést vonunk le arról, hogy helyénvaló-e a vezetés részéről a vállalkozás folytatásának elvén alapuló számviteli alkalmazása, valamint a megszerzett könyvvizsgálati bizonyíték alapján arról, hogy fennáll-e lényeges bizonytalanság olyan eseményekkel vagy feltételekkel kapcsolatban, amelyek jelentős kétséget vethetnek fel a Csoport vállalkozás folytatására való képességét illetően. Amennyiben azt a következtetést vonjuk le, hogy lényeges bizonytalanság áll fenn, független könyvvizsgálói jelentésünkben fel kell hívnunk a figyelmet az összevont (konszolidált) éves beszámolóban lévő kapcsolódó közzétételekre, vagy ha a közzétételek e tekintetben nem megfelelőek, minősítenünk kell véleményünket. Következtetéseink a független könyvvizsgálói jelentésünk dátumáig megszerzett könyvvizsgálati bizonyítékon alapulnak. Jövőbeli események vagy feltételek azonban okozhatják azt, hogy a Csoport nem tudja a vállalkozást folytatni.
- Értékeljük az összevont (konszolidált) éves beszámoló átfogó prezentálását, felépítését és tartalmát, beleértve a kiegészítő mellékletben tett közzétételeket, valamint értékeljük azt is, hogy az összevont (konszolidált) éves beszámolóban teljesül-e az alapul szolgáló ügyletek és események valós bemutatása.
- Elegendő és megfelelő könyvvizsgálati bizonyítékot szerzünk a Csoport gazdasági egységei pénzügyi információira vonatkozóan ahhoz, hogy az összevont (konszolidált) éves beszámolóról véleményt fejezhessünk ki. Mi vagyunk a felelősek a csoport-könyvvizsgálat irányításáért, felügyeletéért és eredményéért. A könyvvizsgálói véleményünkért kizárólag a miénk marad a felelősség.

Kommunikáljuk az irányítással megbízott személyek felé - egyéb kérdések mellett - a könyvvizsgálat tervezett hatókörét és ütemezését, a könyvvizsgálat jelentős megállapításait, beleértve a Csoport által alkalmazott belső kontrollnak a könyvvizsgálatunk során általunk azonosított jelentős hiányosságait is.

Ezen felül az irányítással megbízott személyek felé nyilatkozunk arról, hogy megfeleltünk a függetlenségünkre vonatkozó releváns etikai előírásoknak, és kommunikálunk feléjük minden olyan kapcsolatot és egyéb ügyet, amely ésszerű megfontolás mellett érintheti a függetlenségünket, valamint, ahol releváns, a kapcsolódó óvintézkedéseket is.

Az irányítással megbízott személyek felé kommunikált kérdések közül meghatározzuk azokat, amelyek a legnagyobb jelentőséggel bírtak a jelen időszaki összevont (konszolidált) éves beszámoló könyvvizsgálata során, és amelyek ily módon kulcsfontosságú könyvvizsgálati kérdéseknek minősülnek.

Jelentés egyéb jogi és szabályozói követelményekről

Az 537/2014/EU Rendeletnek a könyvvizsgálói jelentés kötelező tartalmi elemeire vonatkozó előírásainak megfelelő jelentéstételek:

A könyvvizsgáló kijelölése

A Társaság Közgyűlése 2018. április 27-én jelölt ki minket a jog szerinti könyvvizsgálónak. A folyamatos megbízásunk teljes időtartama a korábbi hosszabbításokkal és megújításokkal együtt 10 éve tart.

Az Audit Bizottsághoz címzett kiegészítő jelentéssel való összhang

A jelen könyvvizsgálói jelentésben szereplő véleményünk összhangban van az 537/2014/EU Rendelet 11. cikkének megfelelően elkészített az Audit Bizottsághoz címzett, és jelen könyvvizsgáló jelentéssel azonos napon keltezett kiegészítő jelentéssel.

Nem könyvvizsgálói szolgáltatások

Nyilatkozunk, hogy az 537/2014/EU Rendelet 5. cikk (1) bekezdésében említett tiltott, nem könyvvizsgálói szolgáltatások nyújtására nem került sor részünkről a Társaság és az általa kontrollált vállalkozások felé, és a könyvvizsgálat elvégzése során teljes mértékben megőriztük a Csoporttól való függetlenségünket.

A jogszabályban előírt könyvvizsgálaton, valamint az összevont (konszolidált) üzleti jelentésben vagy az összevont (konszolidált) éves beszámolóban bemutatott szolgáltatásokon túlmenően nem nyújtottunk semmilyen szolgáltatást a Társaságnak és az általa kontrollált vállalkozásoknak.

A jelen független könyvvizsgálói jelentést eredményező könyvvizsgálat megbízásért felelős partnere Szabó Gergely.

Budapest, 2019. április 25.

Szabó Gergely
megbízásért felelős partner
Ernst & Young Kft.
1132 Budapest, Váci út 20.
Nyilvántartásba-vételi szám: 001165

Szabó Gergely
Kamarai tag könyvvizsgáló
Kamarai tagsági szám: 005676

2. Konszolidált pénzügyi helyzetre vonatkozó kimutatás

Mérlegtétel	Jegyzet	2018. december 31.	2017. december 31.
BEFEKTETETT ESZKÖZÖK			
Tárgyi eszközök	10	35 454 633	29 348 497
Immateriális javak	10	207 028	17 466
Befektetések társult vállalkozásokban	12	33 775	33 649
Halasztott adó-eszközök	27	303 568	329 945
Befektetett eszközök		**35 999 004**	**29 729 557**
FORGÓESZKÖZÖK			
Készletek	13	23 059 923	21 171 043
Vevők	14	12 453 324	11 310 958
Adókövetelés	27	1 075 573	1 270 846
Egyéb pénzügyi követelések	28	23 275	24 360
Egyéb forgóeszközök	15	1 773 013	2 197 075
Pénzeszközök	16	2 089 823	3 013 001
Forgóeszközök		**40 474 931**	**38 987 283**
ESZKÖZÖK ÖSSZESEN		**76 473 935**	**68 716 840**
SAJÁT TŐKE			
Jegyzett tőke	-	5 503 939	5 226 391
Tartalékok	-	20 928 544	18 292 569
Visszavásárolt saját részvény	-	-20 843	-22 031
Anyavállalat részesedése az eredményből	-	3 283 382	2 610 062
Anyavállalati részvényesekre jutó saját tőke	**-**	**29 695 022**	**26 106 991**
Külső tulajdonosok részesedése		287 866	269 862
Saját tőke	**5**	**29 982 888**	**26 376 853**
HOSSZÚ LEJÁRATÚ KÖTELEZETTSÉGEK			
Hosszú lejáratú hitelek	17	6 050 695	3 198 672
Halasztott adókötelezettség	27	181 514	169 314
Halasztott bevételek	18	4 067 918	1 706 778
Egyéb hosszú lejáratú kötelezettségek	19	721 352	691 628
Hosszú lejáratú kötelezettségek		**11 021 479**	**5 766 392**
RÖVID LEJÁRATÚ KÖTELEZETTSÉGEK			
Rövid lejáratú hitelek	17	18 375 553	18 509 927
Szállítók	21	12 773 839	12 863 612
Rövid lejáratú pénzügyi lízing kötelezettségek	11	289 284	239 378
Egyéb pénzügyi kötelezettségek	26	255	5 106
Adókötelezettség	27	641 013	603 315
Halasztott bevételek rövid lejáratú része	18	933 723	360 076
Céltartalékok	20	186 944	88 445
Egyéb rövid lejáratú kötelezettségek	17	2 268 957	3 903 736
Rövid lejáratú kötelezettségek		**35 469 568**	**36 573 595**
KÖTELEZETTSÉGEK ÖSSZESEN		**46 491 047**	**42 339 987**
FORRÁSOK ÖSSZESEN		**76 473 935**	**68 716 840**

3. Konszolidált eredménykimutatás

Eredménykategória	Jegyzet	2018. évi	Újramegállapított 2017. évi
Értékesítés árbevétele	30	97 339 845	88 810 045
Anyagok és igénybevett szolgáltatások	23	-79 202 911	-74 252 325
Személyi jellegű ráfordítások	24	-11 547 782	-10 117 321
Értékcsökkenési leírás, amortizáció és értékvesztés	10	-1 914 860	-1 626 472
Saját termelésű készletek állományváltozása	-	24 287	309 361
Egyéb működési bevételek (ráforditások)	25	-578 758	192 040
ÜZLETI TEVÉKENYSÉG EREDMÉNYE		**4 119 821**	**3 315 328**
Kamatbevétel	-	73 736	117 693
Kamatköltség	-	-554 556	-579 512
Pénzügyi műveletek egyéb (ráforditásai) bevételei	26	-14 278	48 917
Pénzügyi eredmény		**-495 098**	**-412 902**
Részesedés társult vállalatok eredményéből	12	194	-1 136
ADÓZÁS ELŐTTI EREDMÉNY		**3 624 917**	**2 901 290**
Nyereségadó	27	-299 054	-219 793
ADÓZOTT EREDMÉNY		**3 325 863**	**2 681 497**
Anyavállalati részvényesek részesedése		3 283 382	2 610 062
Külső tulajdonosok részesedése		42 481	71 435
Egy részvényre jutó eredmény (EPS)	28	0,23	0,19
Egy részvényre jutó hígított eredmény (hígított EPS)	28	0,23	0,19

4. Konszolidált átfogó jövedelemkimutatás

Átfogó jövedelem elemei	2018. évi	Újramegállapított 2017. évi
Adózott eredmény	3 325 863	2 681 497
Átváltási különbözet*	-840 306	-98 795
Az anyavállalat részesedése a társult vállalkozások értékének változásából *	-68	5
Egyéb átfogó jövedelem	**-840 374**	**-98 790**
Átfogó jövedelem	**2 485 489**	**2 582 707**
Anyavállalati részvényesek részesedése	2 467 485	2 632 293
Külső tulajdonosok részesedése	18 004	-49 586

* Későbbi időszakokban az anyavállalatra vonatkozó összeg nem kerül elszámolásra az eredménykimutatásban, a leányvállalatokra vonatkozó átvezetésre kerül.

MASTERPLAST NYRT.
KONSZOLIDÁLT KIMUTATÁS A SAJÁT TŐKE VÁLTOZÁSAIRÓL
A 2018. DECEMBER 31-ÉN VÉGZŐDŐ ÉVRE
(minden összeg EUR-ban, ha másképp nem jelezzük)

5. Konszolidált kimutatás a saját tőke változásairól

Tőkeelemek	Jegyzet	Jegyzett tőke	Saját részvények	Tőketartalék	Eredmény-tartalék	Átvaltási tartalék	Tartalékok összesen	Anyavállalati részesedés az eredményből	Anyavállalati részesedésekre jutó saját tőke	Külső tulajdonosok részesedése	Saját tőke összesen
2017.január 1.	-	**5 226 391**	**-17 693**	**6 655 559**	**18 059 110**	**-7 686 840**	**17 027 829**	**2 314 595**	**24 551 122**	**319 448**	**24 870 570**
Adózott eredmény	-	0	0	0	0	0	0	2 610 062	2 610 062	71 435	2 681 497
Egyéb átfogó jövedelem	-	0	0	0	0	22 231	22 231	0	22 231	-121 021	-98 790
Előző évi adózott eredmény átvezetése	-	0	0	0	2 3' 4 595	0	2 314 595	-2 314 595	0	0	0
Visszavásárolt saját részvények		0	4 338	0	0	0	0	0	4 338	0	4 338
Fizetett osztalék		0	0	0	1 023 094	0	1 023 094	0	1 023 094	0	1 023 094
Tulajdonos-hozzájárulás	33	0	0	0	48 992	0	48 992	0	48 992	0	48 992
2017.december 31.	-	**5 226 391**	**-22 031**	**6 655 559**	**19 301 619**	**-7 664 609**	**18 292 569**	**2 610 062**	**26 106 991**	**269 862**	**26 376 853**
2018.január 1.		**5 226 391**	**-22 031**	**6 655 559**	**19 301 619**	**-7 664 609**	**18 292 569**	**2 610 062**	**26 106 991**	**269 862**	**26 376 853**
Adózott eredmény		0	0	0	0	0	0	3 283 382	3 283 382	42 481	3 325 863
Egyéb átfogó jövedelem		0	0	0	0	815 897	815 897		815 897	24 477	840 374
Előző évi adózott eredmény átvezetése	-	0	0	0	2 6' 0 062	0	2 610 062	-2 610 062	0	0	0
Visszavásárolt saját részvények	-	0	1 188	0	0	0	0	0	1 188	0	1 188
Tőkeemelés		277 548	0	0	0	0	0	0	277 548	0	277 548
Tőkeemelés - Arsisb		0	0	1 407 173	0	0	1 407 173	0	1 407 173	0	1 407 173
Fizetett osztalék		0	0	0	565 363	0	565 363	0	565 363	0	565 363
Tulajdonos-hozzájárulás	33	0	0	0	0	0	0	0	0	0	0
2018.december 31.	-	**5 503 939**	**-20 843**	**8 062 732**	**21 346 318**	**-8 480 506**	**20 928 544**	**3 283 382**	**29 695 022**	**287 866**	**29 982 888**

6. Konszolidált cash flow kimutatás

Cash-flow elemek	2018. évi	Újramegállapított 2017. évi
ÜZLETI TEVÉKENYSÉG		
Adózás előtti eredmény	3 624 917	2 901 290
Értékcsökkenési leírás, amortizáció és tárgyi eszközök értékvesztése	1 914 860	1 626 472
Elszámolt értékvesztés	202 621	98 461
Készletek hiánya és selejtezése	342 245	73 446
Céltartalékok (feloldása) képzése	98 499	20 313
Tárgyi eszközök, immateriális javak értékesítésének (nyereségе)	121 212	-280 088
Kamatköltség	554 556	579 512
Kamatbevétel	-73 736	-117 693
Társult vállalkozásokból származó (nyereség) veszteség	-194	1 136
Nem realizált (árfolyamnyereség) árfolyamveszteség	873 744	407 263
Működőtőke változásai		
Vevőkövetelések állományváltozása	-1 236 619	-801 098
Készletek állományváltozása	-2 339 493	-2 561 785
Egyéb forgóeszközök állományváltozása	620 420	-65 139
Szállítók állományváltozása	-89 773	2 006 844
Egyéb kötelezettségek állományváltozása	618 256	-50 107
Fizetett nyereségadó	-198 060	-200 373
Üzleti tevékenységből származó nettó cash flow	**5 033 455**	**3 638 453**
BEFEKTETÉSI TEVÉKENYSÉG		
Tárgyi eszközök, immateriális javak beszerzése	-8 648 993	-6 442 739
Tárgyi eszközök, immateriális javak értékesítéséből származó jövedelem	439 030	481 550
Leányvállalatok értékesítése	100	4 964
Kapott kamat	73 736	117 693
Befektetési tevékenységből származó nettó cash flow	**-8 136 127**	**-5 838 532**
PÉNZÜGYI TEVÉKENYSÉG		
Hitelfelvétel	15 167 540	6 686 734
Hiteltörlesztés	-12 449 891	-2 066 195
Kapott támogatás	934 547	0
Fizetett osztalék	-564 354	-1 129 658
Fizetett kamat	-554 556	-579 512
Pénzügyi tevékenységből származó nettó cash flow	**2 533 286**	**2 911 369**
Pénzeszközök növekedése (csökkenése)	-569 386	711 290
Pénzeszközök az év elején	3 013 001	2 442 368
Pénzeszközök árfolyamkülönbözete	-353 793	-140 657
Pénzeszközök az év végén	**2 089 823**	**3 013 001**

7. Általános tájékoztatás

A Masterplast Csoport anyavállalata, amely konszolidált beszámoló készítésére kötelezett a Masterplast Nyilvánosan Működő Részvénytársaság (cégjegyzékszáma: 07-10-001342, adószáma: 13805300-4-07).

Az anyavállalat székhelye Magyarországon, 8143. Sárszentmihály, Árpád u. 1/a. alatt van. Internetes honlapjának címe, melyen részletes információk elérhetők a www.masterplastgroup.com.

Főtevékenység: Vagyonkezelés (holding) tevékenység, amely leányvállalatok építőanyag gyártási és nagykereskedelmi tevékenységét fogja össze.

A Masterplast Nyilvánosan Működő Részvénytársaság („Masterplast Nyrt." vagy „Társaság") leányvállalataival és társult vállalataival együtt alkotja a Masterplast Csoportot (a „Csoport" vagy „Masterplast"). A Társaság 2006. szeptember 29-én alakult meg a jogelőd Masterplast Műanyagipari és Kereskedelmi Korlátolt Felelősségű Társaság kedvezményezett átalakulásával. A jogelőd társaság 1997-ben kezdte meg működését magyar tulajdonú Kft-ként. 2011. április 20-án nyilvánosan működő részvénytársasággá alakult át, melynek cégbírósági bejegyzése megtörtént. 2011. november 29-én a részvények technikai bevezetése a Budapesti Értéktőzsdére megtörtént.

A Társaság pénzügyi (üzleti) éve a január 1-től december 31-ig tartó időszakra vonatkozik.

A Csoport dolgozóinak átlagos állományi létszáma 2018-ban 919 fő (2017: 848 fő).

Csoport szinten számítva a 2018. év könyvvizsgálati díja: 130 529 EUR (2017: 128 869 EUR).

Részvényinformációk:

Az anyavállalat alaptőkéje: 1 460 127 900,-Ft (2017: 1 374 296 100,-Ft). Az éves beszámolóban az anyavállalat jegyzett tőkéje az eredeti bekerülési értéken számított euró összegben szerepel 5 503 939 EUR (2017: 5 226 391 EUR) értékben.

Az alaptőke részvények szerinti megoszlása:
14 601 279 db egyenként 100,-Ft névértékű névre szóló törzsrészvény (2017: 13 742 961 db egyenként 100,-Ft névértékű névre szóló törzsrészvény).

Részvények típusa: névre szóló, dematerializált
Részvények ISIN kódjai: HU0000093943

A tulajdonosi összetétel a következő:

Tulajdonos neve	2018	2017
Tibor Dávid	476 707 600 Ft	476 707 600 Ft
Ács Balázs	409 627 800 Ft	409 627 800 Ft
OTP Alapkezelő	97 872 700 Ft	91 554 500 Ft
LPH Kft., SOH Kft.	77 967 600 Ft	n/a
Nádasi Róbert	3 386 400 Ft	3 386 400 Ft
Több kisebbségi tulajdonos	393 384 100 Ft	391 816 800 Ft
Visszavásárolt részvények	1 181 700 Ft	1 203 000 Ft
Összesen:	**1 460 127 900 Ft**	**1 374 296 100 Ft**
	(5 503 939 EUR)	(5 226 391 EUR)

A szavazati arányok a következőképpen alakulnak:

Tulajdonos neve	2018	2017	-
Tibor Dávid	4 767 076	4 767 076	szavazat
Ács Balázs	4 096 278	4 096 278	szavazat
OTP Alapkezelő	978 727	915 545	szavazat
LPH Kft., SOH Kft.	779 676	n/a	szavazat
Nádasi Róbert	33 864	33 864	szavazat
Több kisebbségi tulajdonos	3 933 841	3 918 168	szavazat
Összesen	**14 589 462**	**13 730 931**	**szavazat**

A Társaság ügyvezető szerve az 5 tagú Igazgató Tanács. Az Igazgató Tanács, illetve annak független tagjaiból alakult Audit Bizottság mint egységes irányítási rendszert megvalósító testület, egységesen látja el az Igazgatóság és a Felügyelőbizottság a törvények alapján meghatározott feladatait. Az Igazgató Tanács hatáskörébe tartozik minden olyan kérdés eldöntése, amely nem tartozik a Közgyűlés kizárólagos hatáskörébe, illetőleg amelyek eldöntését a jogszabályok és az Alapszabály az Igazgató Tanács hatáskörébe utalják.

Az Igazgató Tanács tagjai:

Tibor Dávid – elnök
Ács Balázs – alelnök
Kazár András – független tag
Dr. Martin Hajdu György – független tag
Dirk Theuns – független tag

Az Audit Bizottság tagjai:

Dr. Martin Hajdu György
Kazár András
Dirk Theuns

A cégcsoport tevékenysége:

A Masterplast Közép-Kelet-Európa egyik vezető szigetelőanyagot és más építőipari termékeket értékesítő és gyártó multinacionális Csoportja. A Csoport komplex szolgáltatási csomagot kínál, amelynek alapja az erős kontroll a gyártás felett, valamint a több ezer kereskedelmi partner rövid határidejű, pontos, szükség esetén akár kis tételű kiszolgálása saját tulajdonban lévő logisztikai háttérrel.
A Csoport termékkínálatában mind a magas minőségű, prémium kategóriás, mind az alacsonyabb minőségű, olcsóbb, ún. „hobbi" kategóriás termékek helyet kaptak. Szolgáltatásaival elsősorban kis- és közepes méretű építőanyag-kereskedőket céloz meg.

A Csoport két fő tevékenysége:

- szigetelőanyag és más építőipari termék értékesítés, és
- szigetelőanyag és más építőipari termék gyártás.

Szigetelőanyag és más építőipari termék értékesítés:

A Csoport alapítása óta foglalkozik építőanyag értékesítéssel.
A Csoport leányvállalatai – elsősorban a gyártó, beszállító, illetve az értékesítő vállalatok – kereskednek egymással is a központ által meghatározott szabályok és belső elszámolási rendszer szerint.

Szigetelőanyag és más építőipari termékek gyártása:

A cégcsoport az általa forgalmazott termékeket kisebb részben saját üzemeiben, nagyobb részben bérgyártói konstrukcióban állítja elő.

A fő célja saját gyártás keretében azon termékek előállítása, amelyek

- stratégiai jelentőségűek a termékportfólióban, vagy
- beszerzésük más forrásból nem biztosítható állandó, megbízható minőségben és mennyiségben, vagy
- a Csoport számára rendelkezésre álló eszközökkel a piacinál kedvezőbb feltételekkel előállíthatóak.

Értékesített termékek:

A Csoport szigetelőanyagot és más építőipari termékeket értékesít Közép-Kelet-Európában; energiatakarékosságot támogató és költséghatékony megoldásokat kínál hő-, hang- és vízszigetelés, illetve tetőfedés és szárazépítészet területén.
A Csoport értékesítésén belül a nem saját márkás (jellemzően fejlett piaci) gyártók termékeinek aránya folyamatosan csökken.

A Csoport az alábbi 6 fő termékcsoportban kínál termékeket és megoldásokat:

- homlokzati hőszigetelő rendszer
- tetőfóliák és tető elemek
- szárazépítészeti rendszerek
- hő-, hang- és vízszigetelő anyagok
- építőipari kiegészítő termékek
- ipari alkalmazások

8. Számviteli politika

8.1. A beszámoló készítés alapja

A Masterplast Csoport konszolidált éves beszámolója az Európai Unió által befogadott Nemzetközi Pénzügyi Beszámolási Standardokkal (IFRS) összhangban készült. Minden, a Nemzetközi Számviteli Standard Bizottság (IASB) által kiadott, a konszolidált éves beszámoló készítésének időpontjában hatályos és a Masterplast Csoportra is releváns IFRS szabályt befogadott az EU. Így a konszolidált éves beszámoló az IASB által kiadott IFRS elvekkel is összhangban van, valamint a magyar számviteli törvény konszolidált beszámolóra vonatkozó előírásainak is eleget tesz, mely utóbbi az EU által befogadott IFRS szabályokra hivatkozik.

8.2. Változások a számviteli politikában

A tárgyévben alkalmazott új és módosult standardok és értelmezések

A Csoport/Társaság által 2018. január 1-jével átvett, alább ismertetett, módosított IFRS standardok kivételével, az éves beszámoló elkészítéséhez alkalmazott számviteli politikák megegyeznek az előző évben alkalmazottakkal:

- **IFRS 9 Pénzügyi instrumentumok besorolása és értékelése standard alkalmazásának hatása a konszolidált beszámolóban**

A standard a 2018. január 1-jén vagy azt követően kezdődő éves időszakokra érvényes, de korai alkalmazása is megengedett. Az IFRS 9 "Pénzügyi instrumentumok" végleges verziója a pénzügyi instrumentumok projekt valamennyi fázisát tükrözi és az eddig alkalmazott IAS 39 "Pénzügyi instrumentumok elszámolása és értékelése" standard, továbbá az IFRS 9 valamennyi korábbi verziójának a helyébe lép. A standard új előírásokat tartalmaz a besorolásra, az értékelésre, az értékvesztésre, valamint a fedezeti elszámolásra vonatkozóan.

A Csoport megvizsgálta a követelések értékelését, a számítások alapján további értékvesztése elszámolása nem indokolt, a standard alkalmazása jelentős hatással nem bír a Csoport konszolidált beszámolójára.

A fentiek alapján kijelenthető, hogy az IFRS 9 standard alkalmazása a csoport eredményességre és a mérlegsoraira nincs jelentős hatással.

- **IFRS 15 Vevőkkel kötött szerződésekből származó bevétel**

A standard a 2018. január 1-jén vagy azt követően kezdődő éves időszakokra érvényes. Az IFRS 15 egy ötlépéses modellt rögzít a vevőkkel kötött szerződésekből származó bevételek megállapítására, amely - kevés kivételtől eltekintve - a tranzakció típusától és az iparágtól függetlenül valamennyi esetben alkalmazandó. A standard előírásai az egyes nem pénzügyi eszközök értékesítéséből származó eredményhatás elszámolására és értékelésére is alkalmazandók, ahol az ilyen értékesítés nem képezi a vállalkozás szokásos tevékenységének részét (pl. tárgyi eszközök vagy immateriális javak értékesítése). Ehhez részletes közzétételi követelmények is kapcsolódnak, mint például az összbevétel megbontása, teljesítési kötelezettségvállalásokra vonatkozó információk, a szerződéshez kapcsolódó eszköz- és kötelezettségszámla egyenlegének változásai az időszakok között, továbbá a legfontosabb döntések és becslések.
A Csoport az IFRS 15 – módosított visszamenőleges módszerrel történő alkalmazása mellett döntött.

Az IFRS 15 standard hatása a 2017-es üzleti évre vonatkozólag

Eredménykategória	2017. évi	IFRS 15 átsorolások		Újramegállapított 2017. évi
		Pénzügyi engedmény	Közvetített szolgáltatások	
Értékesítés árbevétele	89 642 288	-299 772	-532 471	88 810 045
Anyagok és igénybevett szolgáltatások	-74 794 613	9 817	532 471	-74 245 288
Személyi jellegű ráfordítások	-10 117 321	0	0	-10 117 321
Értékcsökkenési leírás, amortizáció és értékvesztés	-1 626 472	0	0	-1 626 472
Saját termelésű készletek állományváltozása	309 361	0	0	309 361
Egyéb működési bevételek (ráfordítások)	192 040	0	0	185 003
ÜZLETI TEVÉKENYSÉG EREDMÉNYE	**3 605 283**	**-289 955**	**0**	**3 315 328**
Kamatbevétel	117 693	0	0	117 693
Kamatköltség	-579 512	0	0	-579 512
Pénzügyi műveletek egyéb (ráfordításai) bevételei	-241 038	289 955	0	48 917
Pénzügyi eredmény	**-702 857**	**0**	**0**	**-412 902**
Részesedés társult vállalatok eredményéből	-1 136	0	0	-1 136
ADÓZÁS ELŐTTI EREDMÉNY	**2 901 290**	**0**	**0**	**2 901 290**
Nyereségadó	-219 793	0	0	-219 793
ADÓZOTT EREDMÉNY	**2 681 497**	0	0	**2 681 497**

8.3. Még nem hatályos és idő előtt nem alkalmazott standardok

- **IFRS 16: Lízingek**
  A standard 2019. január 1-jével, illetve az azt követően kezdődő beszámolási időszakokra lép hatályba. Az IFRS 16 azon elveket ismerteti mind a lízingbeadó, mind a lízingbevevő részéről, amelyek a megjelenítésben, értékelésben, bemutatásban és közzétételben segítenek a lízingszerződéshez kapcsolódóan. Az új standard előírja a lízingbevevő számára, hogy a legtöbb lízinget a pénzügyi kimutatásaikban jelenítsék meg. A lízingbevevőknek bizonyos kivételekkel egységes elszámolási modellt kell alkalmazniuk az összes lízingre. A lízingbeadók számára az elszámolás lényegesen nem változott.
  A Csoport megvizsgálta a standard alkalmazásának eredményre gyakorolt hatását és nem tartja azt materiálisnak.

- **IFRS 9: Előtörlesztési jellemző negatív kompenzációval (Módosítás)**
  A módosítás 2019. január 1-jével, illetve az azt követően kezdődő beszámolási időszakban lép hatályba, de korábbi alkalmazás megengedett. A módosítása lehetővé teszik a gazdálkodó egységek számára, hogy azon pénzügyi eszközeiket, amelyek negatív kompenzációs előtörlesztési jellemzőkkel bírnak, amortizált bekerülési értéken vagy az egyéb átfogó jövedelemmel szemben valós értéken (FVOCI-n) értékeljék, amennyiben a többi ehhez kapcsolódó előírásnak is eleget tesznek.
  A Csoport megvizsgálta a standard alkalmazásának eredményre gyakorolt hatását és nem tartja azt materiálisnak.

- **IAS 28: Társult vállalkozásokban és közös vállalkozásokban lévő tartós befektetések standard módosításai**
  A módosítás 2019. január 1-jével, illetve az azt követően kezdődő beszámolási időszakban lép hatályba, de korábbi alkalmazás megengedett A módosítások a társult vállalkozásokban és közös vállalkozásokban lévő tartós befektetések, különösen melyek a nettó befektetések részét képezik, értékelését szabályozzák abban az értelemben, hogy az IFRS 9, IAS 28 vagy a két standard kombinációját szükséges alkalmazni. A módosítások egyértelművé teszik, hogy a gazdálkodó egység az IFRS 9 standardot alkalmazza az IAS 28 alkalmazása előtt, olyan tartós befektetésekre, amelyekre a tőkemódszert nem alkalmazzák. Az IFRS 9 alkalmazásakor a gazdálkodó egység nem veszi figyelembe a tartós befektetések könyv szerinti értékének módosítását, amely az IAS 28 alkalmazásából ered. Az EU még nem hagyta jóvá a módosításokat.
  A Csoport megvizsgálta a standard alkalmazásának eredményre gyakorolt hatását és nem tartja azt materiálisnak.

- **IFRIC 23 – Bizonytalanság a nyereségadók kezelésében**
  A módosítás 2019. január 1-jével, illetve az azt követően kezdődő beszámolási időszakban lép hatályba, de korábbi alkalmazás megengedett. Az értelmezés pontosítja azon nyereségadókhoz kapcsolódó kezelési szabályokat, amelyek bizonytalanságot tartalmaznak az IAS 12 Nyereségadók alkalmazásában. Az értelmezés támpontokat biztosít a gazdálkodónak ahhoz, hogy elkülönülten vagy együtt kezelje az egyes bizonytalan adópozícióit, az adóhatósági vizsgálatokhoz, a megfelelő módszert ahhoz, hogy hogyan kezelje a bizonytalanságot és a körülmények megváltozásait.
  A Csoport megvizsgálta a standard alkalmazásának eredményre gyakorolt hatását és nem tartja azt materiálisnak.

- **IAS 19: Tervezett módosítás, megszorítás vagy rendezés (módosítás)**
  A módosítás 2019. január 1-jével, illetve az azt követően kezdődő beszámolási időszakban lép hatályba, de korábbi alkalmazás megengedett. A módosítás megköveteli a Társaságoktól, hogy tervezett változásnak, megszorításnak vagy rendezésnek a szolgálati költségeihez és nettó kamat kiszámításához frissített aktuárius feltételezéseket használjanak az üzleti év hátralévő részében. A módosítás szintén tisztázza a tervezett módosítás, megszorítás vagy rendezés eszközfedezeti követelményeinek számviteli hatását. Az EU még nem hagyta jóvá a standardot.
  A Csoport megvizsgálta a standard alkalmazásának eredményre gyakorolt hatását és nem tartja azt materiálisnak.

- **Fogalmi keretelvek az IFRS-ben**
  Az IASB 2018. március 29-én kiadta a pénzügyi beszámolókra vonatkozó felülvizsgált koncepcionális keretelveket. A fogalmi keretelv egy átfogó szemléletet határoz meg a pénzügyi beszámolóhoz, a standardok alkalmazásához, valamint a számviteli politikát készítőknek irányelveket nyújt és segíti a felhasználókat a standard megértésében és értelmezésében. Az IASB szintén kibocsátott egy ún. , az IFRS-ek fogalmi keretére vonatkozó hivatkozások módosítása dokumentumot, amely meghatározza az érintett standardok változásait, hogy frissíteni lehessen a felülvizsgált fogalmi keretelveket. Célja, hogy támogassa az ezen fogalmi keretrendszerre való áttérést azoknak a vállalatoknak, melyek az IFRS standard alá nem tartozó tranzakciókra a Koncepcionális keretelvet alkalmazzák. A Koncepcionális Keretrendszeren alapuló számviteli politikát alkalmazók számára a módosítás 2020 január 1-el vagy azt követően alkalmazandó.
  A Csoport megvizsgálta a standard alkalmazásának eredményre gyakorolt hatását és nem tartja azt materiálisnak.

- **IFRS 3: Üzleti kombinációk (Módosítások)**
  Az IASB kibocsátotta az üzlet fogalmának módosítását, amelynek célja az volt, hogy megoldja azon nehézségeket, amely abból adódott, hogy egy gazdálkodó egység meghatározza, hogy egy üzletet vagy eszközcsoportot vásárolt-e. A módosítások olyan üzleti kombinációk, illetve eszköz felvásárlások esetében érvényesek, amelyeknél a megszerzés dátuma 2020. január 1-én vagy azt követő en kezdődő beszámolási időszakra esik, valamint az adott időszak kezdetén vagy azt követően bekövetkezett eszközbeszerzésekben történik. A korábbi alkalmazás engedélyezett. Az EU még nem hagyta jóvá a standardot.
  A Csoport megvizsgálta a standard alkalmazásának eredményre gyakorolt hatását és nem tartja azt materiálisnak.

- **IAS 1 Pénzügyi kimutatások prezentálása és IAS 8 Számviteli politikák, a számviteli becslések változásai és hibák: Lényegesség fogalma (Módosítások)**
  A módosítás a 2020. január 1-én vagy azt követően kezdődő üzleti évektől hatályos, korábbi alkalmazás engedélyezett. A módosítás tisztázza a "lényeges" fogalmát és alkalmazásának módját. Az új definíció azt állítja, hogy az információ lényeges, ha elhagyása, téves illetve nem átlátható bemutatása észszerűen befolyásolná a pénzügyi beszámolók elsődleges felhasználóinak döntéseit. Emellett a definícióhoz kapcsolódó magyarázatokat javították. A módosítások azt is biztosítják, hogy a lényegesség fogalma konzisztens legyen az összes IFRS Standarddal. Az EU még nem hagyta jóvá a standardot.
  A Csoport megvizsgálta a standard alkalmazásának eredményre gyakorolt hatását és nem tartja azt materiálisnak.

8.4. Konszolidált éves beszámoló

8.4.1 Leányvállalatok konszolidációja

A konszolidált éves beszámoló a Masterplast Nyrt.-t, illetve az ellenőrzése alatt álló leányvállalatokat foglalja magában. Ellenőrzésről általában akkor beszélünk, ha a Csoport a befektetéséből származóan változó hozamoknak van kitéve, illetve azokkal kapcsolatban jogokkal rendelkezik, és a befektetés tárgyát képező gazdálkodó egység irányítása révén képes befolyásolni ezen hozamokat. Irányítás akkor áll fenn, ha a befektetőt meglévő jogai képessé teszik a befektetés tárgyát képező gazdálkodó egység lényeges tevékenységeinek befolyásolására. Lényeges tevékenységek azok, melyek meghatározzák a befektetés tárgyát képező gazdálkodó egység hozamait.

A Masterplast Csoport tagjai a konszolidált pénzügyi kimutatás alapját képező egyedi éves pénzügyi kimutatásokat a székhelyük szerinti országokban érvényes számvitelről szóló törvények előírásainak megfelelően készítik. E törvények egyes előírásai eltérnek a Nemzetközi Pénzügyi Beszámolási Standardokban (IFRS) foglaltaktól, melyek a konszolidáció során módosításra kerülnek.
A konszolidált pénzügyi kimutatás a Masterplast Nyrt. és leányvállalatai éves pénzügyi kimutatásainak a Csoporton belüli egyenlegek (beleértve a közbenső eredményt is) kiszűrése utáni tételeit tartalmazza.
A konszolidációba a Társaság összes leányvállalata bevonásra került, az év folyamán megszerzett vagy értékesített leányvállalatok eredményét a megszerzés időpontjától, vagy az értékesítés időpontjáig tartalmazza.
A konszolidált éves beszámoló az IFRS-ben alkalmazott értékelési és jelentési elveknek megfelelően készült, ahogyan azokat az EU befogadta.
A konszolidált éves beszámoló az eredeti bekerülési érték elvének alkalmazásával készült.

A konszolidációba bevont leányvállalatok köre a következő:

Leányvállalat neve	Cégbejegyzés helye	Fő tevékenysége	Adószám	Tulajdonosi hányad %		Szavazati arány (%)	
				2018	2017	2018	2017
Masterplast Hungária Kft.	Magyarország	Építőanyag nagykereskedelem	23562675-2-07	100%	100%	100%	100%
Masterplast International Kft.	Magyarország	Építőanyag nagykereskedelem	23563243-2-07	100%	100%	100%	100%
Masterplast Kft.	Magyarország	Építőanyag nagykereskedelem	14025477-4-07	100%	100%	100%	100%
Mastermesh Production Kft.	Magyarország	Építőanyag nagykereskedelem	23562709-2-07	100%	100%	100%	100%
MasterFoam Kft.	Magyarország	Fólia gyártás	13297590-4-07	100%	100%	100%	100%
Masterplast YU D.o.o.	Szerbia	Építőanyag nagykereskedelem EPS gyártás	100838195	100%	100%	100%	100%
Masterplast Sp zoo	Lengyelország	Építőanyag nagykereskedelem	PL7772708671	80.04%	80.04%	80.04%	80.04%
Master Plast S.r.o.	Szlovákia	Építőanyag nagykereskedelem	SK2020213030	100%	100%	100%	100%
Masterplast Romania S.R.L.	Románia	Építőanyag nagykereskedelem	RI13718003	100%	100%	100%	100%
MasterPlast TOV	Ukrajna	Építőanyag nagykereskedelem	33438138	80%	80%	80%	80%
Masterplast d.o.o.	Horvátország	Építőanyag nagykereskedelem	4012002113867	100%	100%	100%	100%
Masterplast D.O.O. (1)	Macedónia	Építőanyag nagykereskedelem	4012002113867	90%	90%	90%	90%
OOO Masterplast RUS (3)	Oroszország	Építőanyag nagykereskedelem	6102038903	0%	100%	0%	100%
MP Green Invest	Ukrajna	Vagyonkezelés	38243479	100%	100%	100%	100%
Masterplast Österreich GmBH	Ausztria	Építőanyag nagykereskedelem	ATU63262935	100%	100%	100%	100%
ICS Masterplast Construct S.r.l. (2)	Moldávia	Építőanyag nagykereskedelem	1008600021309	100%	100%	100%	100%

(1) A vállalat 80%-os tulajdonosa a Masterplast YU d.o.o., 10%-os tulajdonosa a Masterplast Nyrt.
(2) A vállalat 100%-os tulajdonosa Masterplast Romania S.R.L.
(3) A vállalat 2018. decemberében értékesítésre került

Közvetett tulajdonlás esetén a táblázatban a konszolidálásnál figyelembe vett, számított tulajdoni arányokat szerepelteti a Csoport.

A külső tulajdonosokra eső tőke- és eredményrész a mérlegben és az eredménykimutatásban külön soron jelenik meg. Üzleti kombinációk esetében a külső tulajdonosok részesedése vagy valós értéken, vagy a megszerzett vállalat nettó eszközeinek valós értékéből a külső tulajdonosokra jutó összeg értékében kerül meghatározásra. Az akvizíciót követően a külső tulajdonosok részesedése az eredetileg felvett érték, módosítva a megszerzett vállalat tőkéjében bekövetkező változások külső tulajdonosokra jutó összegével. Az időszaki összes átfogó jövedelemből abban az esetben is részesülnek a külső tulajdonosok, ha ez részesedésük negatív egyenlegéhez vezet.

A Csoport leányvállalatokban meglevő részesedésének olyan változásai, amelyek nem eredményezik a kontroll elvesztését, tőke tranzakcióként kerülnek elszámolásra. A Csoport, valamint a külső tulajdonosok részesedése kerül módosításra úgy, hogy azok tükrözzék a leányvállalatokban meglevő részesedéseik változását. A külső tulajdonosok részesedését módosító összeg, valamint a kapott vagy fizetett ellenérték különbsége a tőkében kerül elszámolásra, mint a Társaság tulajdonosaira jutó érték.

8.4.2 Társult vállalatok konszolidációja

A társult vállalkozás olyan társaság, amelynek pénzügyi és működési politikáira a Csoport jelentős befolyást képes gyakorolni, de amely nem leányvállalat vagy közös vezetésű vállalkozás. A Csoport társult vállalkozásokban lévő befektetései az equity módszer alkalmazásával kerülnek kimutatásra. Az equity módszer alapján a társult vállalkozásokban meglevő befektetés a mérlegben a társult vállalkozás nettó eszközértékének megszerzést követő, Csoportra jutó változásával növelt bekerülési értéken kerül kimutatásra. A társult vállalkozáshoz kapcsolódó goodwill a befektetés könyv szerinti értékének része, és nem kerül amortizálásra. Az eredménykimutatás a társult vállalkozás működéséből származó eredményének a Csoportra jutó részét tartalmazza. Ha a társult vállalkozás saját tőkéjével szemben elszámolt változás történik, a Csoport szintén elszámolja a rá jutó részt, és – ahol ez értelmezhető – kimutatja a saját tőke változásaként. A Csoport és a társult vállalkozás között történt tranzakciók nyeresége vagy vesztesége a társult vállalkozásban lévő tulajdoni hányad mértékéig kerül kiszűrésre.

A Csoport társult vállalkozásai:

Társult vállalat neve	Cégbejegyzés helye	Fő tevékenysége	Adószám	Tulajdonosi hányad (%)		Szavazati arány (%)	
				2018	2017	2018	2017
Tulajdonosok: Császár Zsolt, Masterplast Nyrt							
MasterProfil Kft.	Magyarország	Profil gyártás	13874656-4-07	20%	20%	20%	20%

8.5. Devizaműveletek

Az alapul szolgáló gazdasági események tartalmára és körülményeire való tekintettel az anyavállalat funkcionális pénzneme a forint (HUF), a Csoport beszámolási pénzneme az euró (EUR).
A konszolidált pénzügyi kimutatásoknál használt euró választását befolyásolták a cégcsoport kiterjedt nemzetközi gazdasági kapcsolatai, valamint a pénzügyi kimutatást használók köre, mivel a konszolidált éves beszámoló nemzetközi értelmezését megkönnyíti az euró alkalmazása.

A Csoport tagjainak pénzügyi beszámolóiban az adatok az adott társaság elsődleges működési környezetének pénznemében ('funkcionális pénznem') szerepelnek, az alábbiak szerint:

Leányvállalat neve	Ország	2018	2017
Masterplast Nyrt.	Magyarország	HUF	HUF
Masterplast Hungária Kft.	Magyarország	HUF	HUF
Masterplast International Kft.	Magyarország	EUR	EUR
Masterplast Kft.	Magyarország	HUF	HUF
Mastermesh Production Kft.	Magyarország	HUF	HUF
MasterFoam Kft.	Magyarország	HUF	HUF
Masterplast YU D.o.o.	Szerbia	RSD	RSD
Masterplast Sp zoo	Lengyelország	PLN	PLN
Master Plast S.r.o.	Szlovákia	EUR	EUR
Masterplast Romania S.R.L.	Románia	RON	RON
MasterPlast TOV	Ukrajna	UAH	UAH
Masterplast d.o.o.	Horvátország	HRK	HRK
Masterplast D.O.O.	Macedónia	MKD	MKD
OOO Masterplast RUS	Oroszország	RUB	RUB
MP Green Invest	Ukrajna	UAH	UAH
Masterplast Österreich GmbH	Ausztria	EUR	EUR
ICS Masterplast Construct S.r.l	Moldávia	MDL	MDL

A devizaműveletek a tranzakció napján érvényes árfolyamon kerülnek átszámításra a funkcionális pénznemre. Az ilyen tranzakciók elszámolásakor keletkező, illetve a devizában nyilvántartott pénzügyi eszközök és kötelezettségek év végén esedékes átértékeléséből származó árfolyamveszteség és árfolyamnyereség az eredménykimutatásban (pénzügyi eredmény) kerül elszámolásra.

A Csoport azon tagvállalatainak amelyek a jelentés pénznemétől eltérő funkcionális pénznemmel rendelkeznek, eredménykimutatásai és mérlegei az alábbi módon kerül átváltásra a jelentés pénznemére:

- az eszközök és kötelezettségek az adott mérlegfordulónapon érvényes záróárfolyamon kerülnek átváltásra;
- az eredménykimutatás tételei havi átlagárfolyamon kerülnek átváltásra;
- minden árfolyamváltozásból adódó különbözet a konszolidált egyéb átfogó jövedelem-kimutatásban (halmozott átváltási különbözetként) kerül elszámolásra.

A Csoport tagjai közül egyik vállalat sem működik hiperinflációs gazdasági környezetben.

8.6. Immateriális javak

Az immateriális javakat megszerzéskor bekerülési költségen értékeli a Csoport. Az immateriális javakat akkor mutatja ki, ha valószínű, hogy az eszközhöz kapcsolódó jövőbeli gazdasági hasznok befolynak, és az eszköz költsége megbízhatóan megállapítható. Az immateriális javakat bekerülési értéken, a halmozott amortizáció és az esetleges halmozott értékvesztés levonásával tartja nyilván. Az immateriális javak amortizációját lineáris módszerrel, a hasznos élettartamra vonatkozó legjobb becslés alapján állapítja meg. Az amortizációs időszak és az amortizációs módszer felülvizsgálatára évente a pénzügyi év végén kerül sor. Az éves amortizációs kulcs mértéke 10-33%, amelyet lineárisan számol el a Csoport.

8.7. Ingatlanok, gépek és berendezések

Az ingatlanok, gépek és berendezések a halmozott értékcsökkenéssel és értékvesztéssel csökkentett bekerülési értéken kerülnek kimutatásra. Értékesítéskor vagy egyéb jogcímen történő állomány csökkenéskor az eszközök bruttó értéke, halmozott értékcsökkenése és halmozott értékvesztése, ha van, kivezetésre kerül a könyvekből, a felmerülő nyereség vagy veszteség az eredmény kimutatásban kerül elszámolásra. Az üzembe helyezést követően felmerülő költségek, mint a karbantartás vagy javítás az eredmény terhére kerülnek elszámolásra a felmerülésükkel egy időben.

A Csoport földterület esetében értékcsökkenést nem számol el.

Az értékcsökkenés elszámolása lineáris módszerrel történik komponens megközelítéssel, a hasznos élettartam figyelembevételével.
Az alkalmazott leírási kulcsok a következők:

Ingatlanok	2% - 8%
Gépek, berendezések	6% - 33%

A bérelt berendezéseken végzett felújítások aktivált értékének az értékcsökkenése a várható hasznos élettartam és a bérleti időszak közül a rövidebb alapján történik.

A hasznos élettartamok és az értékcsökkenési módszerek legalább évente felülvizsgálatra kerülnek az adott eszköz által nyújtott tényleges gazdasági haszon megfelelő tükröztetése érdekében.

8.8. Eszközök értékvesztése

Az amortizáció vagy értékcsökkenés tárgyát képező eszközök értékét minden olyan alkalommal felülvizsgálja a Csoport, amikor az események vagy a körülmények változásai azt jelzik, hogy a könyv szerinti érték nem fog megtérülni. Az értékvesztés miatti veszteség az az összeg, amennyivel az eszköz könyv szerinti értéke magasabb, mint annak megtérülési értéke. A megtérülési érték az eszköz értékesítési költségekkel csökkentett valós értéke és használati értéke közül a magasabb. Az értékvesztés felmérése céljából az eszközök csoportosítása azokon a legalacsonyabb szinteken történik, ahol elkülönített cash flow-k azonosíthatók (pénztermelő egységek). Az értékvesztés miatti veszteség utólagos visszaírásakor az eszköz (pénztermelő egység) könyv szerinti értékét a megtérülő összegére növeli, úgy, hogy a megnövelt könyv szerinti érték nem haladhatja meg azt a könyv szerinti értéket, amelyet akkor határozott volna meg, ha az előző években az eszközre (pénztermelő egységre) értékvesztés miatti veszteséget nem számolt volna el. A Csoport legkisebb pénztermelő egységként az egyedi, önállóan működő leányvállalatokat határozza meg.

8.9. Készletek

A mérlegben a készleteket bekerülési értéken, illetve az elszámolt értékvesztéssel csökkentett, az értékvesztés visszaírt összegével növelt, könyv szerinti értéken mutatja ki a Csoport.

Vásárolt készleteknél (anyag, áru) bekerülési érték a beszerzési értékek alapján számított időszaki (negyedévenként számított) átlagár módszer szerint meghatározott bekerülési érték.

Saját termelésű készleteknél előállítási költség az időszaki (negyedévenként számított) átlagár módszer szerint meghatározott előállítási költség, amely az anyagköltséget, a közvetlen bérköltséget és az üzemi általános költségek arányos részét foglalja magában.

A készletek a bekerülési érték és a nettó realizálható érték közül az alacsonyabb értéken kerülnek bemutatásra. A nettó realizálható érték a rendes üzletmenet alapján becsült értékesítési ár és (a saját termelésű készleteknél) az elkészülésig még várhatóan felmerülő költségek, valamint a becsült értékesítési költségek különbségeként kerül meghatározásra.

8.10. Befektetések és egyéb pénzügyi eszközök – 2017.12.31-ig érvényes számviteli politika

A pénzügyi eszközök az IAS 39 alapján az eredménykimutatáson keresztül valósan értékelt pénzügyi eszközök, adott kölcsönök és vevőkövetelések, lejáratig tartott befektetések vagy értékesíthető pénzügyi eszközök lehetnek. A pénzügyi eszközök bekerüléskor valós értéken kerülnek kimutatásra, amelyet a nem az eredménnyel szemben elszámolt valós értéken nyilvántartott befektetések esetében a megszerzéshez közvetlenül kapcsolódó tranzakciós költségek növelnek.

8.10.1 Befektetett pénzügyi eszközök

A befektetéseket bekerülési értéken – a befektetéshez kapcsolódó akvizíciós költségeket is magában foglaló, fizetett ellenértéken – mutatja ki a Csoport. E bekerülés után a kereskedési célú és értékesíthető befektetéseket valós értéken értékeli. A kereskedési célú befektetések esetében, amelyek nem tartalmazzák az akvizíciós költségeket, annak nyereségeit és veszteségeit az eredménnyel szemben számolja el.

Azon befektetések esetében, ahol piaci ár nem áll rendelkezésre, illetve az nem megbízható mutató, a valós érték megállapítását hasonló befektetések piaci értékének összehasonlításával, illetve a jövőbeni várható pénzáramok figyelembevételével végezi. Amennyiben a valós érték nem mérhető megbízhatóan, a befektetést értékvesztéssel csökkentett bekerülési értéken mutatja ki. A befektetés értékében bekövetkezett tartós értékvesztést a tárgyidőszakban ráfordításként számolja el.

A Csoport minden mérleg fordulónapon értékvesztés-vizsgálatot végez a befektetett pénzügyi eszközök, illetve azok csoportjaira vonatkozóan.

8.10.2 Vevői és egyéb követelések

A vevő és egyéb követeléseket bekerüléskor valós értéken, a későbbiekben pedig amortizált bekerülési értéken, az effektív kamatláb módszerének alkalmazásával és az értékvesztés levonásával mutatja be a Csoport. A vevői és egyéb követelések esetében értékvesztés megállapítására akkor kerül sor, ha objektív bizonyosság van arra, hogy a Csoport nem lesz képes behajtani minden, a mögöttes megállapodás szerint esedékes összeget. Az adós jelentős pénzügyi nehézségei, az adós csődjének vagy pénzügyi átszervezésének valószínűsége, fizetési késedelem vagy nemfizetés, valamint az előzőekben történt behajtások arra vonatkozó jelzéseknek tekinthetők, hogy a vevőkövetelésnél értékvesztés történhetett.

8.10.3 Kamatozó hitelek és kölcsönök

A hitelek és kölcsönök bekerülési értéke a hitel/kölcsön folyósítási költségével csökkentett ellenérték valós értéke. A bekerülést követően a kamatozó hiteleket és kölcsönöket az effektív kamatláb figyelembevételével, az amortizációval csökkentett bekerülési értéken számolja el a Csoport. Az amortizált bekerülési érték tartalmazza a folyósítás költségét, az esetleges kedvezményeket és rendezéskori térítés értékét. A kötelezettség kivezetésekor, illetve leírásakor a keletkezett árfolyam-különbözetet az adózott eredményben számolja el.

8.10.4 Származékos pénzügyi instrumentumok

A Csoport származékos pénzügyi instrumentumokat, például forward devizaszerződéseket vagy kamatláb swap-okat használ a kamatlábak és az árfolyamok változásából eredő kockázatok kezelésére. Ezek a származékos pénzügyi instrumentumok a szerződéskötés napján fennálló valós értéken kerülnek felvételre, és a következő időszakokban átértékelésre kerülnek. A származékos ügyletek pénzügyi eszközként kerülnek elszámolásra, ha valós értékük pozitív, illetve kötelezettségként, amennyiben valós értékük negatív. A fedezeti ügyletnek nem minősülő származékos ügyletek valós értékének változásából eredő bevételek és ráfordítások a tárgyévi eredményben kerülnek elszámolásra, a pénzügyi műveletek bevételei vagy ráfordításai között. Az év végi valós érték meghatározása során a származékos pénzügyi instrumentumok esetében a Csoport szerződéses partnere kalkulációt készít a napi árfolyam ingadozása és a szerződéses feltételek alapján, így számítja ki az ügyletek valós értékét.

A Csoport a pénzügyi instrumentumok valós értékének meghatározására és bemutatására a következő hierarchiát használja értékelési technikánként:

- 1 szint: a beazonosítható eszközök és kötelezettségek aktív piacokon jegyzett ára.
- 2. szint: egyéb technikák, amelyekhez minden olyan alapadat, mely jelentős hatással van a valós értékre, közvetlenül vagy közvetve hozzáférhető. A Csoport pénzügyi intézményekkel köt származékos ügyleteket. A származékos deviza ügyletek értékelésére alkalmazott technikák között a forward és swap modellek a leggyakoribbak, melyek mark-to-market értékelésen alapulnak.
- 3. szint: technikák, melyek olyan, piacon hozzá nem férhető alapadatokat alkalmaznak, amelyeknek jelentős hatása van a valós értékre.

A származékos pénzügyi instrumentumok esetében a valós érték megállapítás IFRS 13 szerinti hierarchia szintje a fent bemutatott értékelési módszer alapján: 2. szint.

8.11. Befektetések és egyéb pénzügyi eszközök – 2018.01.01-től érvényes számviteli politika

8.11.1 Pénzügyi eszközök besorolása

A Társaság az IFRS 9 követelményeivel összhangban akkor, és csak akkor jelenít meg egy pénzügyi eszközt a pénzügyi helyzetére vonatkozó kimutatásában, amikor annak szerződéses feltételei rá vonatkozóvá válnak. Az IFRS 9 szerint a pénzügyi eszközöket kezdeti megjelenítésükkor a Társaság az alábbi három kategóriába sorolja be aszerint, hogy a továbbiakban milyen módszerrel fogja őket értékelni:

- amortizált bekerülési értéken értékelt pénzügyi eszközök
- az eredménnyel szemben valós értéken értékelt pénzügyi eszközök
- az egyéb átfogó jövedelemmel szemben valós értéken értékelt pénzügyi eszközök.

A pénzügyi eszközök e három kategóriába való kezdeti megjelenítéskori besorolása az adott pénzügyi eszköz mögötti szerződésből eredő pénzáramának jellemzői, illetve a Társaság pénzügyi eszközök kezelésére alkalmazott üzleti modellje alapján történik. A Társaság pénzügyi eszközök kezelésére vonatkozó üzleti modellje arra vonatkozik, hogy a Társaság az adott pénzügyi eszközből származó pénzáramhoz, milyen módon kíván hozzájutni. Nevezetesen, hogy kizárólag az adott pénzügyi eszköz szerződéses feltételeiből fakadó pénzáramot (tőke, kamat) kívánja begyűjteni, vagy az adott pénzügyi eszköz későbbi eladásán keresztül, vagy esetleg e két lehetőség kombinálásával szeretne az adott eszközhöz kapcsolható pénzáramhoz jutni.

A Társaság a pénzügyi eszközt amortizált bekerülési értéken értékeli, ha mindkét alábbi feltétel teljesül:

- a pénzügyi eszközt abból a célból tartja a Társaság, hogy a pénzügyi eszköz szerződéses pénzáramát beszedje
- a pénzügyi eszköz szerződéses feltételei meghatározott időpontokban olyan pénzáramokat eredményeznek, amelyek kizárólag a tőke és a kint levő tőkeösszeg után járó kamat kifizetései.

A Társaság a pénzügyi eszközt az egyéb átfogó jövedelemmel szemben valós értéken értékeli, ha mindkét alábbi feltétel teljesül:

- a pénzügyi eszközt abból a célból tartja a Társaság, hogy a pénzügyi eszköz szerződéses pénzáramát beszedje, illetve, amennyiben kedvező alkalom nyílik rá, akkor eladja a pénzügyi eszközt
- a pénzügyi eszköz szerződéses feltételei meghatározott időpontokban olyan pénzáramokat eredményeznek, amelyek kizárólag a tőke és a kint levő tőkeösszeg után járó kamat kifizetései

A Társaság a pénzügyi eszközt az eredménnyel szemben valós értéken értékeli, kivéve, ha azt – a fent felsorolt követelményeknek való megfelelés alapján - amortizált bekerülési értéken, vagy az egyéb átfogó jövedelemmel szemben valós értéken értékeli. Mindazonáltal a kezdeti megjelenítéskor a gazdálkodó egység visszavonhatatlanul dönthet amellett, hogy az egyébként az eredménnyel szemben valós értéken értékelt egyes tőkeinstrumentumokba történő befektetés valós értékének későbbi változásait az egyéb átfogó jövedelemben mutatja be.

8.11.2 Pénzügyi ezközök értékelése

A kezdeti megjelenítéskor a pénzügyi eszközöket – a jelentős finanszírozási komponenst nem tartalmazó vevőkövetelések kivételével - a Társaság valós értékükön értékeli, a valós értéket növelve vagy csökkentve – amennyiben a pénzügyi eszköz nem az eredménnyel szemben valós értéken értékelt – azon tranzakciós költségekkel, amelyek közvetlenül a pénzügyi eszköz megszerzésének tulajdoníthatók.

A jelentős finanszírozási komponenst nem tartalmazó vevőköveteléseket kezdeti megjelenítésükkor az IFRS 15 standard szerint meghatározott ügyleti áron értékeli a Társaság.

8.11.3 Pénzügyi ezközök értékvesztése

A Társaság a várható hitelezési veszteségre értékvesztést számol el az amortizált bekerülési értéken értékelt, valamint az egyéb átfogó jövedelemmel szemben valós értéken értékelt pénzügyi eszközökre. A Társaság minden beszámolási fordulónapon értékeli, hogy az adott pénzügyi eszköz hitelkockázata jelentősen nőtt-e a kezdeti megjelenítés óta és ennek függvényében a várható – 12. havi, vagy élettartamra vonatkoztatva számolt - hitelezési veszteséggel megegyező mértékben értékvesztést számol el.

8.11.4 Adott kölcsönök

Az adott kölcsönöket lejáratuktól függően az egyéb hosszú lejáratú pénzügyi eszközök, vagy az egyéb forgóeszközök között tartja nyilván a Társaság. Kezdeti megjelenítésükkor a kölcsön folyósítási költségével csökkentett valós értéken, majd az effektív kamatláb figyelembevételével amortizált bekerülési értéken számolja el őket a Társaság. Az amortizált bekerülési érték tartalmazza a folyósítás költségét, az esetleges kedvezményeket és a rendezéskori térítés értékét. Az adott kölcsönök értékvesztését, leírását, illetve a felmerült árfolyamkülönbözeteket az eredménnyel szemben számolja el a Társaság. Az adott kölcsönöket korábban az IAS 39 elszámolás szerint is amortizált bekerülési értéken értékelte a Társaság, ezért a 2018. január 1-i IFRS 9 -re való áttérés az adott kölcsönök elszámolt könyv szerinti értékében jelentős változást nem okozott.
Az adott kölcsönöket üzleti modell alapján valamint szerződéses feltételekből fakadó pénzáramok alapján elvégzett tesztekkel értékelte a Társaság, ennek eredményeképpen az adott kölcsönöket amortizált bekerülési értéken tartja nyilván.

8.11.5 Vevőkövetelések

A vevőkövetelések a Társaság azon követeléseit képviselik, amelyek neki feltétel nélkül járnak az IFRS 15 szerint elszámolt szolgáltatásnyújtás, illetve termékértékesítés ellenértékeként, és amelyek kifizetése kizárólag az idő múlásával válik esedékessé. A Társaság vevőkövetelései jelentős finanszírozási komponenst nem tartalmaznak. A jelentős finanszírozási komponenst nem tartalmazó vevőköveteléseket kezdeti megjelenítésükkor az IFRS 15 standard szerint meghatározott ügyleti áron értékeli a Társaság, a későbbiekben pedig amortizált bekerülési értéken, az effektív kamatláb módszerének alkalmazásával és az értékvesztés levonásával mutatja be a Társaság.

A vevőkövetelések esetében értékvesztés megállapítására akkor kerül sor, ha a fordulónapi értékelés során a Társaság úgy értékeli, hogy a vevőkövetelésekkel kapcsolatos hitelkockázat jelentősen megnőtt, mivel objektív bizonyosság van arra, hogy a Társaság nem lesz képes behajtani minden, a mögöttes megállapodás szerint esedékes összeget. Az adós jelentős pénzügyi nehézségei, az adós csődjének vagy pénzügyi átszervezésének valószínűsége, fizetési késedelem vagy nemfizetés, valamint az előzőekben történt behajtások arra vonatkozó jelzéseknek tekinthetők, hogy a vevőkövetelésnél értékvesztés történhetett. A hitelkockázat növekedése függvényében a Társaság a várható – 12. havi, vagy élettartamra vonatkoztatva számolt - hitelezési veszteséggel megegyező mértékben értékvesztést számol el.

8.11.6 Pénzeszközök és pénz-egyenértékesek

A pénzeszközök a készpénzt és bankbetéteket foglalják magukban. A pénz-egyenértékesek olyan rövid távú, a beszerzéstől számított három hónapnál nem hosszabb lejáratú, magas likviditású befektetési formák, amelyek minimális értékváltozási kockázatot hordoznak és azonnal pénzeszközökre konvertálhatók.

8.11.7 Befektetések

A befektetések értékelése egyéb átfogó jövedelmet nem érint, az eredménnyel szemben kerül elszámolásra.

8.11.8 Származékos pénzügyi instrumentumok

A Csoport származékos pénzügyi instrumentumokat, például forward devizaszerződéseket vagy kamatláb swap-okat használ a kamatlábak és az árfolyamok változásából eredő kockázatok kezelésére. Ezek a származékos pénzügyi instrumentumok a szerződéskötés napján fennálló valós értéken kerülnek felvételre, és a következő időszakokban átértékelésre kerülnek. A származékos ügyletek pénzügyi eszközként kerülnek elszámolásra, ha valós értékük pozitív, illetve kötelezettségként, amennyiben valós értékük negatív. A fedezeti ügyletnek nem minősülő származékos ügyletek valós értékének változásából eredő bevételek és ráfordítások a tárgyévi eredményben kerülnek elszámolásra, a pénzügyi műveletek bevételei vagy ráfordításai között. Az év végi valós érték meghatározása során a származékos pénzügyi instrumentumok esetében a Csoport szerződéses partnere kalkulációt készít a napi árfolyam ingadozása és a szerződéses feltételek alapján, így számítja ki az ügyletek valós értékét.

8.12. Visszavásárolt saját részvények

A saját részvények a saját tőkét (lekötött tartalékot) csökkentő tételként kerülnek elszámolásra. Az értékesítéskor keletkező nyereség és veszteség ennek megfelelően közvetlenül a lekötött tartalékkal szemben kerül elszámolásra.

8.13. Jegyzett tőke és tartalékok

A jegyzett tőke és az eredménytartalék eredeti bekerülési értéken szerepelnek az éves beszámolóban. A keletkező árfolyam különbözet a saját tőkén belül az átváltási tartalékban kerül elszámolásra.

A konszolidált éves beszámolóban szereplő tartalékok értéke nem azonos a tulajdonosoknak kifizethető tartalékok összegével. Az osztalék mértékének meghatározására a Masterplast Nyrt. egyedi, IFRS szerint készített éves beszámolója szolgál.

8.14. Átváltási tartalék

Az átváltási tartalék azon vállalatok konszolidációja során keletkező átváltási különbözeteket tartalmazza, ahol a funkcionális pénznem eltér a Csoport beszámolási pénznemétől (euró). Az olyan monetáris eszköz kapcsán keletkező átváltási különbözet, amely tartalmilag a Csoport külföldi vállalataiba történő befektetésének részét képezi, a konszolidált éves pénzügyi kimutatásban a befektetés megszüntetéséig a saját tőke elemeként kerül kimutatásra.
Amikor a kapcsolódó eszközök kivezetésre kerülnek, a felhalmozott átváltási tartalék ugyanabban az időszakban kerül elszámolásra bevételként vagy ráfordításként (az eredménykimutatásban), amikor az értékesített eszközökből származó nyereség vagy veszteség.

8.15. Szállítói és egyéb kötelezettségek

A szállítókat és egyéb kötelezettségeket (beleértve az elhatárolásokat) bekerüléskor valós értéken ismeri el a Csoport, és a későbbi időszakokban az effektív kamatláb módszerével meghatározott amortizált bekerülési értéken mutatja be. A szállítói és egyéb kötelezettségek könyv szerinti értéke azok rövid lejárata miatt megközelíti, és így jól reprezentálja a valós értéküket.

8.16. Céltartalékok

Céltartalék képzésre kerül sor, amennyiben a Csoportnak egy korábbi esemény folytán – törvényből eredő vagy szerződéses alapon adódó – kötelezettsége keletkezik és valószínűsíthető, hogy a kötelezettség teljesítéséhez gazdasági hasznot jelentő eszközök kiáramlására lesz szükség, továbbá, ha megbízható becslés készíthető a kötelezettség összegéről.

A Csoport többek között a következőkre képez céltartalékot:

- bírságokra és büntetőkamatokra minden olyan esetben, ha ezek jogilag követelhetőek, illetve a hatóságok felé fizetési kötelezettségeket jelentenek.
- a leépített munkavállalókkal kapcsolatban várható költségekre minden olyan esetben, ahol a kapcsolódó döntés már a mérleg fordulónapja előtt megszületett és az érintettekkel kommunikálva lett.
- peres ügyek miatt az olyan esetekre, amelyek harmadik felek által támasztott követelések már folyamatban lévő bírósági eljárási szakaszban vannak, továbbá már elegendő információval rendelkezik a megbízható becslés elvégzéséhez, hogy ebből várhatóan fizetési kötelezettség keletkezik.

8.17. Nyugdíjjárulék

A nyugdíjjárulék összege a munkavállaló bruttó fizetéséből kerül levonásra, és az állami társadalombiztosítási alapba kerül befizetésre. A Csoport saját, külön nyugdíjrendszert nem tart fent, s így – amennyiben ezen alapok eszközei nem nyújtanának fedezetet a munkavállalók korábban, illetve a jelen időszakban letöltött szolgálati ideje alapján járó kedvezményre - további járulékbefizetésre sem jogilag, sem peres úton nem kötelezhető.

8.18. Üzleti tevékenység eredménye

Az üzleti tevékenység eredménye a működési költségekkel csökkentett árbevételt és az egyéb bevételt (ráfordítást) tartalmazza.

8.19. Lízingek

Annak meghatározása, hogy egy megállapodás lízing-e, illetve tartalmaz-e lízinget a megállapodás kezdetén, attól függ, hogy a megállapodás egy meghatározott eszköz használatáról vagy használati jogáról szól. A minősítés megváltoztatására csak a következő esetekben kerülhet sor:

a) változás történik a szerződéses feltételekben, kivéve a megállapodás megújítását vagy meghosszabbítását;
b) a megállapodás megújításra vagy meghosszabbításra kerül, kivéve, ha a megújítás vagy meghosszabbítás az eredeti megállapodásban is benne foglaltatott;
c) változás történik annak meghatározásában, hogy a megállapodás teljesítése egy meghatározott eszköztől függ; vagy
d) az eszközben jelentős változás történik.

Amennyiben a megállapodás tartalma újraértékelésre kerül, a lízing elszámolás abban az időpontban kezdődik el vagy szűnik meg, amikor az újraértékelés történik az (a), (c) vagy (d) esetben, illetve a (b) esetben a megújítás vagy meghosszabbítás időpontjában.

A Csoport, mint lízingbevevő:

A pénzügyi lízingeket, ahol a Csoport a tulajdonjoggal járó összes előnyt és kockázatot viseli, az eszköz piaci értékén, vagy ha az alacsonyabb, a jövőbeni minimum lízingkifizetések becsült jelenértékén aktiválja. A lízingdíj-fizetések megbontásra kerülnek a kötelezettségek csökkenése és a pénzügyi ráfordítások között úgy, hogy állandó nagyságú kamatláb jusson a pénzügyi lízingkötelezettségre. A pénzügyi ráfordítást az eredménykimutatásban számolja el. A pénzügyi lízingszerződések keretében beszerzett tárgyi eszközök leírásának időtartama a lízing időtartama és az eszközök hasznos élettartama közül a rövidebb. Az operatív lízingekkel kapcsolatos költségeket a lízingidőszak alatt lineárisan, költségként számolja el az eredménykimutatásban.

8.20. Osztalék

A Társaság részvényeseinek fizetendő osztalékot a tőkével szemben elszámolt kötelezettségként mutatjuk ki abban az időszakban, amelyben a tulajdonosok az osztalékot jóváhagyták.

8.21. Állami támogatások

Az állami támogatások valós értéken kerülnek elszámolásra, ha megfelelően bizonyított, hogy a Csoport megkapja a támogatást, és valamennyi kapcsolódó követelménynek megfelel. A ráfordításhoz kapcsolódó állami támogatást azokra az időszakokra számolja el a Csoport, amelyekben azok a költségek felmerültek, amelyeket az kompenzálni hivatott.

Az eszközhöz kapcsolódó állami támogatást halasztott bevételeként mutatja ki, és az eszköz élettartama alatt arányosan oldja fel az eredménnyel szemben.

8.22. Bevételek elszámolása

A bevételeket addig a mértékig számolja el a Csoport, ameddig valószínűsíthető, hogy a gazdasági hasznok a Csoporthoz befolynak és a bevétel nagysága megbízhatóan meghatározható. A bevételek értékelése a kapott ellenérték valós értékén történik, amibe az árengedmények, rabattok és az értékesítést terhelő adók és illetékek nem számítanak bele.
Az árbevétel összege az értékesítéshez kapcsolódó adók és engedmények nélkül kerül elszámolásra akkor, amikor a javak átadása, illetve a szolgáltatás nyújtása megtörténik valamint a kockázatok és hasznok átszállnak. A kamatbevételek elismerése időarányosan történik, tükrözve a kapcsolódó eszköz tényleges hozamát. Azon származékos eszközök valós értékében bekövetkező változások, amelyek nem felelnek meg a fedezeti ügyletként történő elszámolás követelményeinek, azon időszak eredményében kerülnek elismerésre, amikor a változás végbement.

8.23. Kutatási költségek

A kutatás költségeit a Csoport felmerülésükkor költségként számolja el. A felmerült kutatási költségeket 36. jegyzet tartalmazza.

8.24. Hitelfelvételi költségek

A minősített eszközök bekerülési értékének részét képezik azon hitelköltségek, amelyek az eszköz beszerzéséhez, építéséhez vagy termeléséhez közvetlenül hozzárendelhetők. Az egyéb hitelköltségeket az eredménykimutatásban számolja el a Csoport. A hitelköltségek kamatot és más olyan finanszírozási költségeket tartalmaznak, melyeket a Csoport a hitelek kapcsán fizet.

A hitelfelvételi költségek aktiválási időszaka az eszköz üzembe helyezésének időpontjáig tart. A hitelfelvételi költségek a kamatokat, valamint a finanszírozáshoz kapcsolódó egyéb költségeket foglalják magukban, beleértve a beruházás finanszírozásához felvett devizahiteleken keletkezett árfolyam különbözetnek a kamatköltségeket helyettesítő részét is. Az aktiválható hitelköltség az adott időszak általános hitelfelvételi költségének súlyozott átlaga. Azt az eszközt nevezi a Csoport minősített eszköznek, amelynek használatba helyezése jelentős (jellemzően 6 hónapnál hosszabb) időt vesz igénybe.

8.25. Nyereségadók

Tárgyévi adó:

A társasági adót az illetékes adóhatóságnak kell fizetni. Az adófizetés alapja az adózó vállalat számviteli profitjának adóalap-csökkentő és adóalap-növelő tételeivel korrigált adózás előtti eredménye.

Az egyéb nyereségadó kategóriába tartoznak bizonyos helyi (iparűzési adó) adónemek, amelyeket Magyarországon a vállalatok bizonyos nettó módon számolt eredményére vetnek ki.

Halasztott adó:

A halasztott adókat a mérlegkötelezettség módszerét alkalmazva az eszközök és kötelezettségek konszolidált éves beszámolóban szereplő könyv szerinti értéke és a társasági adózás céljából kimutatott összegek között fennálló átmeneti különbségekre képezi a Csoport. Halasztott adót nem számol el abban az esetben, ha egy eszközt vagy kötelezettséget először ismer el a könyvekben egy olyan – nem akvizíciós – tranzakció keretében, amely nincs hatással sem a számviteli, sem az adózandó eredményre. A halasztott adókövetelés és adókötelezettség megállapítása azon évek adóköteles bevételére vonatkozó adókulcsok felhasználásával történik, amikor az időbeli különbség miatti eltérés várhatóan megtérül. A halasztott adókötelezettség és adókövetelés mértéke tükrözi a Csoportnak a mérleg fordulónapján fennálló, az adóeszközök és kötelezettségek realizálódásának módjára vonatkozó becslését.

Halasztott adókövetelés a levonható időbeli eltérések, a tovább vihető adókedvezmények és negatív adóalap vonatkozásában csak akkor szerepel a mérlegben, ha valószínűsíthető, hogy a Csoport a jövőbeni tevékenysége során adóalapot képző nyereséget realizál, amellyel szemben a halasztott adóeszköz érvényesíthető, kivéve az alábbi eseteket:

- Amikor a levonható időbeli eltéréshez kapcsolódó halasztott adó eszköz olyan, nem üzleti kombinációból származó eszköz vagy kötelezettség felvételéből keletkezik, amely a tranzakció időpontjában nem érinti sem a számviteli eredményt, sem az adóalapot; illetve
- Leányvállalatokba, társult és közös vezetésű vállalkozásokba történő befektetésekhez kapcsolódó levonható időbeli eltérések esetében halasztott adó eszköz csak olyan mértékig vehető fel, ameddig valószínűsíthető, hogy az előre látható jövőben az időbeli eltérések megfordulnak, és elegendő adóalapot képező nyereség áll rendelkezésre, amellyel szemben az időbeli eltérések érvényesíthetők lesznek.

Halasztott adó kötelezettség kerül felvételre valamennyi adóalapot képező időbeli eltérés vonatkozásában, kivéve az alábbi eseteket:

- Amikor a halasztott adó kötelezettség goodwill, vagy olyan, nem üzleti kombinációból származó eszköz vagy kötelezettség felvételéből keletkezik, amely a tranzakció időpontjában nem érinti sem a számviteli eredményt, sem az adóalapot; illetve
- Leányvállalatokba, társult és közös vezetésű vállalkozásokba történő befektetésekhez kapcsolódó adóalapot képező időbeli eltérések esetében, ahol azok megfordulásának időpontja a Csoport által irányítható, és valószínű, hogy az előre látható jövőben az időbeli eltérések nem fordulnak meg.

Minden mérleg fordulónapon a Csoport számba veszi a mérlegben el nem ismert halasztott adóeszközöket, valamint az elismert adóeszközök könyv szerinti értékét. A korábban a mérlegbe fel nem vett követelések azon részét állományba veszi, amely várhatóan megtérülhet a jövőbeni nyereségadójának csökkenéseként. Ezzel ellentétesen olyan mértékben csökkenti a Csoport halasztott adó követelését, amely összeg megtérülésének fedezetére várhatóan adózott nyereség nem fog rendelkezésre állni.

A tárgyévi és halasztott adó közvetlenül a saját tőkével szemben kerül elszámolásra, amennyiben olyan tételekre vonatkozik, amelyeket ugyanabban, vagy egy másik időszakban szintén a saját tőkével szemben számoltak el, beleértve a tartalékok nyitó értékének a számviteli politika visszamenőleges hatályú változása miatt bekövetkező módosításait is.

8.26. Egy részvényre jutó eredmény számítása

A részvényenkénti eredményt úgy számítja ki a Társaság, hogy a Társaság részvényeseire jutó éves eredményt elosztja az adott évben forgalomban lévő törzsrészvények súlyozott átlagos számával. A hígított részvényenkénti eredményt a törzsrészvények mellett a hígulást okozó részvényopciók súlyozott átlagos számának figyelembevételével (ha van ilyen) számítja ki.

8.27. Mérlegen kívüli tételek

A függő kötelezettségek nem szerepelnek a konszolidált éves beszámoló részét képező mérlegben és eredmény kimutatásban, hacsak nem üzleti kombinációk során szerezték. Ezek a kiegészítő mellékletben kerülnek bemutatásra, kivéve, ha a gazdasági hasznot megtestesítő források kiáramlásának esélye távoli, minimális. A függő követelések nem szerepelnek a konszolidált éves beszámoló részét képző mérlegben és eredmény kimutatásban, de amennyiben gazdasági hasznok beáramlása valószínűsíthető, a kiegészítő mellékletben bemutatásra kerülnek.

8.28. Szegmens jelentés

Üzleti szempontból a Csoport két fő szegmensre osztható: Értékesítés és Gyártás. Ezen üzleti szegmensek szerinti bontás alapján készíti el a Csoport a szegmens információit a menedzsment számára. A menedzsment felelős az üzleti erőforrások szegmensek részére való hozzárendeléséért illetve a teljesítmények számonkéréséért.

9. Kritikus számviteli feltételezések és becslések

A vezetés becsléseket és feltételezéseket fogalmaz meg a jövőre vonatkozóan. A számviteli becslések ritkán egyeznek meg a tényleges eredményekkel. A korábbi tapasztalatokon és más tényezőkön – ideértve a jövőbeli eseményekkel kapcsolatos, adott körülmények között ésszerűnek vélt várakozásokat is – alapuló becsléseket és döntéseket folyamatosan felülvizsgálja a Csoport. Az alábbiakban azon becsléseket és feltételezéseket foglalja össze, amelyeknél jelentős a kockázata annak, hogy lényeges eltérést eredményeznek az eszközök és kötelezettségek értékében.

9.1. Megfelelő mértékű adóalapot képező nyereség realizálása, amellyel szemben a halasztott adóeszköz érvényesíthető

Halasztott adókövetelés csak akkor vehető fel, ha valószínűsíthető, hogy a Csoport a jövőbeni tevékenysége során adóalapot képező nyereséget realizál, amellyel szemben a halasztott adóeszköz érvényesíthető. Jelentős feltételezések szükségesek a menedzsment részéről a felvehető halasztott adóeszközök vonatkozásában, a jövőben – az adótervezési stratégia fényében– felmerülő adóalapot képező nyereség időpontjáról és összegéről.

9.2. Követelések értékvesztése

A Csoport a kétes követelések értékvesztését a vevők nem fizetéséből, illetve fizetésképtelenségéből adódó becsült veszteség mértéke alapján határozza meg. Ennek során figyelembe veszi a vevők korosítását, a peresített követeléseket, illetve a korábbi tapasztalatok alapján a vevők fizetési hajlandóságát. A Csoport ezeket a tételeket, minden év végén egyedileg megvizsgálja, és a szükséges nagyságú értékvesztés elszámolásával a várható megtérülés nagyságára korrigálja a könyvekben szereplő értéket.

9.3. A pénztermelő egységek meghatározása

A Csoport a legkisebb pénztermelő egységként az egyedi, önállóan működő leányvállalatokat határozza meg. Ezt magyarázza az a tény, hogy többségük alaptevékenysége nagykereskedelem, különféle országokban működnek így a teljesítmények teljes vizsgálatával az információk könnyebben összehasonlíthatóak, a piaci érzékenység, igényváltozás jobban kimutatható. Ebben a struktúrában készíti a Csoport az elemzéseit, ami alapján hozza meg stratégiai döntéseit. Mivel a pénztermelő egységek ilyen módon történő meghatározása nagy részben becslésen alapul, a tényleges értékvesztés mértéke jelentősen eltérhet a becslés eredményeképpen kapott értéktől.

9.4. Céltartalékok

A céltartalék képzés általában nagymértékben szubjektív megítélést igényel, különösen jogviták esetében. Ha egy kedvezőtlen hatású esemény bekövetkezését egy múltbeli esemény eredményeként értékeljük, és ha a bekövetkezés valószínűsége ötven százaléknál nagyobb, a kötelezettség teljes összegére a Csoport tartalékot képez.

9.5. A tárgyi eszközök értékvesztésének meghatározása

Az értékvesztés kalkuláció a jövedelemtermelő egységek realizálható értéke, tehát azok értékesítési költségekkel csökkentett valós értéke, illetve használati értéke alapján történik.
Az értékesítési költségekkel csökkentett valós érték az ukrán beruházás esetében a jelenlegi politikai helyzet miatt jelentős becsléseket tartalmaz az értékesítési árakkal kapcsolatban.

A használati érték meghatározása a diszkontált várható pénzáramok alapján történik. A legfontosabb változók a pénzáramok meghatározása során a diszkontráták, a maradványérték, a pénzáramokban figyelembe vett periódus hossza, valamint a bejövő és kimenő pénzáramok összegének megállapításához tett becslések és feltételezések, beleértve a termékárakra, működési költségekre, a jövőbeli termelési összetételre, valamint a jövőbeli keresletre vonatkozó előrejelzéseket. Mivel ezen pénzáramok minden egyes befektetett eszköz esetében a menedzsment jövőre vonatkozó becsléseit tükrözik, így ezen becslések megnövekedett bizonytalanságnak vannak kitéve a gazdasági visszaesés következtében, amely a közép-kelet-európai régióban tapasztalható, ahol a Csoport tevékenységet folytat.

10. Immateriális javak, ingatlanok, gépek, berendezések és befejezetlen beruházások

2018	Immateriális javak	Ingatlanok	Gépek, berendezések	Befejezetlen beruházás	Tárgyi eszközök	Összesen
Nyitó bruttó érték	678 259	21 904 273	18 650 209	1 246 376	41 800 858	42 479 117
Növekedés	271 095	615 592	5 771 128	1 991 178	8 377 898	**8 648 993**
Csökkenés	-78 410	0	-1 522 725	6 776	-1 515 949	**-1 594 359**
Átsorolás	0	0	0	0	0	**0**
Átváltási különbözet	-18 000	-250 580	-213 467	22 804	-441 243	-459 243
Záró bruttó érték	852 944	22 269 285	22 685 145	3 267 134	48 221 564	49 074 508
Nyitó halmozott értékcsökkenés és értékvesztés	660 792	3 977 539	8 378 605	96 218	12 452 362	13 113 154
Növekedés	31 252	437 120	1 435 682	0	1 872 802	1 904 054
Csökkenés	-64 285	0	-1 749 143	10 807	-1 738 336	-1 802 621
Átsorolás	0	0	0	0	0	0
Átváltási különbözet	18 157	65 111	120 396	-5 404	180 103	198 260
Záró halmozott értékcsökkenés és értékvesztés	645 916	4 479 770	8 185 540	101 621	12 766 931	13 412 847
Nyitó nettó érték	17 467	17 926 734	10 271 604	1 150 158	29 348 496	29 365 963
Záró nettó érték	207 028	17 789 515	14 499 605	3 165 513	35 454 633	35 661 661

2017	Immateriális javak	Ingatlanok	Gépek, berendezések	Befejezetlen beruházás	Tárgyi eszközök	Összesen
Nyitó bruttó érték	768 657	19 181 072	15 289 521	1 108 616	35 579 209	36 347 866
Növekedés	0	2 542 109	3 648 996	251 634	6 442 739	**6 442 739**
Csökkenés	-16 086	-465	-426 462	6 776	-420 151	**-436 237**
Átsorolás	-79 236	0	0	79 236	79 236	**0**
Átváltási különbözet	4 924	181 557	138 154	-199 886	119 825	**124 749**
Záró bruttó érték	678 259	21 904 273	18 650 209	1 246 376	41 800 858	42 479 117
Nyitó halmozott értékcsökkenés és értékvesztés	614 511	3 416 864	7 554 718	228 965	11 200 547	11 815 058
Növekedés	42 888	550 600	1 131 056	0	1 681 656	**1 724 544**
Csökkenés	-2 405	-233	-312 648	-98 072	-410 953	**-413 358**
Átsorolás	0	0	0	0	0	**0**
Átváltási különbözet	5 798	10 308	5 479	-34 675	-18 888	**-13 090**
Záró halmozott értékcsökkenés és értékvesztés	660 792	3 977 539	8 378 605	96 218	12 452 362	13 113 154
Nyitó nettó érték	154 146	15 764 208	7 734 803	879 651	24 378 662	24 532 808
Záró nettó érték	17 467	17 926 734	10 271 604	1 150 158	29 348 496	29 365 963

A Masterplast Csoportnak nincs meghatározatlan élettartammal rendelkező eszköze az immateriális javak között.
A bruttó érték növekedéseként 2018 és 2017 során finanszírozási költség nem került aktiválásra.

A banki hiteleink fedezetének egy részét a Masterplast Nyrt., Masterplast Kft., Masterplast Hungária Kft. és Mastermesh Kft. tárgyi eszközeinek záró állománya képviseli, melyeknek értéke:

Eszközök záró állománya	2018	2017
Eszközök záró állománya	7 872 857	8 570 360

A 2018-as évben jelentős gazdasági változás nem történt Ukrajnában. A Társaság az 2016. üzleti év első negyedévében döntött az ukrajnai beruházás leállításáról és a korábban beszerzett eszközök és gépek értékesítéséről. A piaci árak meghatározása miatt az eszközök valós értékét újra vizsgálta a Társaság. A kalkulációk alapján további értékvesztés nem került elszámolásra. A 2018. üzleti évben a belpolitikai és ingatlanpiaci helyzet javulásából adódóan valamint a hrivnya további leértékelődése miatt az ingatlanra korábban elszámolt értékvesztést - független szakértő által végzett értékbecslés alapján - a Társaság visszaírta. A visszaírás értéke 1 200 000 UAH (38e EUR) értékkel.
A beruházáshoz vásárolt ingatlan hasznosításának lehetőségeit jelenleg is vizsgálja a Társaság.

Az ukrajnai beruházásának értéke 2018. december 31-én 21,1 millió UAH (665e EUR) volt, alábbi kategóriák szerint:

Eszközcsoport	Beruházás értéke UAH	Beruházás értéke EUR
Ingatlanok	12 300 000	388 741
Gépek berendezések	3 493 786	110 179
Egyéb	5 281 988	166 572
Összesen	**21 102 738**	**665 492**

Az ukrajnai beruházásának értéke 2017. december 31-én 20,98 millió UAH (626 e EUR) volt, alábbi kategóriák szerint:

Eszközcsoport	Beruházás értéke UAH	Beruházás értéke EUR
Ingatlanok	12 326 964	368 019
Gépek berendezések	3 493 786	104 306
Egyéb	5 154 943	153 900
Összesen	**20 975 693**	**626 226**

Használati érték: Cash flow alapú megtérülés számítás – FCFF modell
A beruházás leállításából adódóan a Társaság a cash-flow alapú megtérülés számítást nem látja indokoltnak.

Értékesítési költségekkel csökkentett valós érték:

A valós érték hierarchia alapján az értékelés Level 2-be sorolandó.
A fent bemutatott eszközállomány értékelésére a Társaság külső szakértő segítségével összehasonlító árak alapján meghatározta az eszközök értékesítési költségekkel csökkentett piaci értékét és az így elszámolt értékvesztést, melyet az alábbi táblázatban mutat be UAH-ban:

Eszközcsoport	Eszközérték	Becsült piaci érték	Értékvesztés	Átlagos leírás %
Ingatlanok	12 326 964	12 300 000	26 964	0.2%
Gépek berendezések	3 493 786	1 457 773	2 036 013	58.3%
Egyéb	5 281 988	1 248 221	4 033 767	76.4%
Összesen	**21 102 738**	**15 005 994**	**6 096 744**	**28.9%**

A Társaság 6 096 744 UAH (192 266 EUR) értékvesztést mutat ki a mérlegben az ukrán beruházásra a 2018-as üzleti év végén az alábbi bontásban:

Eszközcsoport	Eszközérték	Becsült piaci érték	Értékvesztés	Átlagos leírás %
Ingatlanok	388 741	387 890	850	0,2%
Gépek berendezések	110 179	45 972	64 207	58,3%
Egyéb	166 572	39 364	127 208	76,4%
Összesen	**665 492**	**473 226**	**192 266**	**28,9%**

Az értékvesztés összege a mérlegben a *„Tárgyi eszközök"* állományát csökkenti teljes összegével (2017. évi záró árfolyamon: 182 ezer euró).

Az ukrán beruházás 2017-es beszámolóban szereplő adatai:

Eszközcsoport	Eszközérték	Becsült piaci érték	Értékvesztés	Átlagos leírás %
Ingatlanok	12 326 964	11 100 000	1 226 964	10,0%
Gépek berendezések	3 493 786	1 457 773	2 036 013	58,3%
Egyéb	5 154 943	1 100 118	4 054 825	78,7%
Összesen	20 975 693	13 657 891	7 317 802	34,9%

A Társaság 7 317 802 UAH (218 470 EUR) értékvesztést mutat ki a mérlegben az ukrán beruházásra a 2017-es üzleti év végén az alábbi bontásban:

Eszközcsoport	Eszközérték	Becsült piaci érték	Értékvesztés	Átlagos leírás %
Ingatlanok	368 019	331 389	36 630	10,0%
Gépek berendezések	104 306	43 522	60 784	58,3%
Egyéb	153 900	32 844	121 056	78,7%
Összesen	**626 225**	**407 755**	**218 470**	**34,9%**

Az értékvesztés összege a mérlegben a *„Tárgyi eszközök"* állományát csökkenti teljes összegével (2016. évi záró árfolyamon: 257 ezer euró).

11. Pénzügyi lízing keretében átvett eszközök

A tárgyi eszközök tartalmazzák azon eszközöket, amelyeket pénzügyi lízing keretében vásárolt meg a Csoport.

A Csoport különböző tárgyi eszközöket vett át pénzügyi lízing keretében, amelyek értéke a következőképpen alakult:

Lízingelt eszközök értékei	2018	2017
Bruttó érték	2 012 225	1 744 476
Halmozott értékcsökkenés	552 583	427 707
Nettó érték	**1 459 642**	**1 316 769**

A pénzügyi lízing keretében átvett eszközökhöz kapcsolódó fizetési kötelezettségek a következőképpen alakulnak:

Pénzügyi lízing kötelezettségek	2018	2017
Éven belül esedékes	289 284	239 378
2-5 év között esedékes	574 638	546 762
Nettó érték	**863 922**	**786 140**

A minimális lízing kifizetések jelenértéke a következőképpen alakul:

Minimális lízing kifizetések	2018	2017
1 éven belül esedékes lízing törlesztő rész	301 347	258 283
2-5 éven belül esedékes lízing törlesztő rész	587 783	568 666
Minimális lízing kifizetések	**889 131**	**826 949**
Finanszírozási költségek	-25 208	-40 809
Nettó érték	863 922	786 140

A Csoportnak nincs lehetősége megújítani lízingjeit, a futamidő végén a lízingelt eszköz a lízingbe vevő tulajdonába kerül. A kapcsolódó kötelezettségvállalások: váltó, letét valamint a bianco igérvény.

12. Részesedések társult vállalkozásban

Masterprofil Kft. társult vállalkozás

A Masterplast Nyrt. 2013. november 30-án 95%-ról 20%-ra csökkentette a Masterprofil Kft-ben lévő tulajdonrészét, így a korábban leányvállalatként a konszolidációba bevont vállalat a Csoport társult vállalatává vált.

Részesedés társult vállalkozások eredményéből	2018
Nyitó	33 649
Részesedés társult vállalkozások eredményéből	194
Átfogó jövedelem	-68
Záró*	**33 775**

*Nem tartalmaz megszűnt tevékenységből származó eredményt.

Részesedés társult vállalkozások eredményéből	2017
Nyitó	34 780
Részesedés társult vállalkozások eredményéből	-1 136
Átfogó jövedelem	5
Záró*	**33 649**

*Nem tartalmaz megszűnt tevékenységből származó eredményt.

13. Készletek

Készlet típusa	2018			2017		
	Bekerülési érték	Elszámolt értékvesztés	Mérlegérték	Bekerülési érték	Elszámolt értékvesztés	Mérlegérték
Késztermékek	1 894 176	0	1 894 176	2 129 465	0	2 129 465
Befejezetlen és félkész termékek	858 805	0	858 805	1 036 140	0	1 036 140
Alap, segéd és üzemanyagok	2 933 651	0	2 933 651	1 591 627	0	1 591 627
Kereskedelmi áruk	17 496 686	-123 395	17 373 291	16 467 001	-53 189	16 413 812
Összesen	**23 183 318**	**-123 395**	**23 059 923**	**21 224 232**	**-53 189**	**21 171 043**

2018. évben készleteinkre elszámolt értékvesztés és visszaírás az alábbiak szerint alakult:

Készlet értékvesztés 2018	EUR
Nyitó	53 189
Átszámítási különbözet	-834
Elszámolt értékvesztés	120 328
Visszaírt értékvesztés	-49 320
Záró	**123 395**

2017. évben készleteinkre elszámolt értékvesztés és visszaírás az alábbiak szerint alakult:

Készlet értékvesztés 2017	EUR
Nyitó	84 440
Átszámítási különbözet	838
Elszámolt értékvesztés	54 822
Visszaírt értékvesztés	-86 911
Záró	**53 189**

Az előző évekre elszámolt értékvesztés csökkenése az értékvesztéssel érintett árukészlet értékesítése miatt következett be. Ezt a Csoport nem visszaírásként kezelte, hanem értékesítéskor a nyilvántartásból kivezetett árukészlet önköltségét korrigálta vele.

Az értékesített készlet (áruk és saját előállítású készlet) elszámolt önköltsége:

Értékesítés önköltsége	2018	2017
Értékesítés önköltsége	77 444 944	71 301 031

A banki hitelek fedezetének egy részét a Masterplast Nyrt., Masterplast Kft., Masterplast Hungária Kft, Masterplast International Kft. és Mastermesh Kft. készleteinek záró állománya képviseli, melyeknek értéke:

Készletek záróállománya	2018	2017
Készletek záróállománya	7 556 651	8 032 708

14. Vevők

Vevők	2018	2017
Vevőkövetelések	13 447 036	12 482 172
Kétes követelésekre képzett értékvesztés	-993 712	-1 171 214
Összesen	**12 453 324**	**11 310 958**

A vevői követelések átlagos fizetési határideje 47 nap (2017-ben: 50 nap).
A vevői követelések esetében a nincs jelentős mértékű koncentráció.

2018. évben a vevőkre elszámolt értékvesztés és visszaírás az alábbiak szerint alakult:

Vevő értékvesztés	Nyitó értékvesztés	Átszámítási különbözet	Elszámolt értékvesztés	Visszaírt értékvesztés	Záró értékvesztés
Vevő értékvesztés	1 171 214	-253	147 479	-324 728	993 712
Összesen	**1 171 214**	**-253**	**147 479**	**-324 728**	**993 712**

2017. évben a vevőkre elszámolt értékvesztés és visszaírás az alábbiak szerint alakult:

Vevő értékvesztés	Nyitó értékvesztés	Átszámítási különbözet	Elszámolt értékvesztés	Visszaírt értékvesztés	Záró értékvesztés
Vevő értékvesztés	1 466 306	-33 033	132 324	-394 383	1 171 214
Összesen	**1 466 306**	**-33 033**	**132 324**	**-394 383**	**1 171 214**

A vevői követelések lejárati szerkezete a következő:

Vevő korosítás	2018			2017		
	Bekerülési érték	Nyilvántartott értékvesztés	Mérlegérték	Bekerülési érték	Nyilvántartott értékvesztés	Mérlegérték
Nem esedékes	7 994 511	0	7 994 511	6 666 674	0	6 666 674
0-60 napja esedékes	3 702 364	0	3 702 364	3 900 385	0	3 900 385
61-90 napja esedékes	347 668	0	347 668	387 111	0	387 111
91-180 napja esedékes	415 531	100 044	315 487	236 294	55 706	180 588
181-360 napja esedékes	98 341	46 522	51 819	145 082	43 986	101 096
360 napon túl esedékes	888 621	847 146	41 475	1 146 626	1 071 522	75 104
Összesen	**13 447 036**	**993 712**	**12 453 324**	**12 482 172**	**1 171 214**	**11 310 958**

15. Egyéb forgóeszközök

Egyéb forgóeszközök	2018	2017
Adott előlegek	78 527	463 212
Váltó követelések és csekkek	284 638	405 512
Egyéb követelések	1 104 554	751 784
Beszállítói bónusz	446 633	462 144
Egyéb követelésre elszámolt értékvesztés	-362 790	-372 105
Bevételek aktív időbeli elhatárolása	20 739	23 302
Költségek, ráfordítások aktív időbeli elhatárolása	200 712	463 226
Összesen	**1 773 013**	**2 197 075**

16. Pénzeszközök

Pénzeszközök	2018	2017
Készpénz	39 830	64 256
Bankbetétek	2 049 993	2 948 745
Összesen	**2 089 823**	**3 013 001**

A Csoport 2018. december 31-én és 2017. december 31-én nem likvid pénzeszközökkel nem rendelkezik.

17. Hosszú és rövid lejáratú hitelek

Banktól felvett rövid és hosszú lejáratú hitelek részletezése 2018

Leányvállalat neve	Hitelszerződés	Hitel fajtája	Folyósítási pénznem	Kamat %	Kamatfizetési időszak	Fennálló hitelállomány összege EUR	Törlesztési 1 éven belül esedékes tőke összege	Törlesztési 2-5 éven belül esedékes tőke összege	Törlesztési 5 éven túl esedékes tőke összege	Biztosítékok	Jelzálog rendeletek hitelek
Masterplast TUD d.o.o.	00-47-0004/036	beruházási hitel	RSD	3 havi EURIBOR + 3,0%	havi	1 334 997	275 333	1 290 353	68 331	vízió + zálogjog + MP NYRT kezes	-
Masterplast TUD d.o.o.	00-47-0003/325	beruházási hitel	RSD	3 havi EURIBOR + 3,0%	havi	646 448	459 474	1 186 974	0	vízió + zálogjog + MP NYRT kezes	-
Masterplast TUD d.o.o.	00-47-1700025-1	beruházási hitel	RSD	2W BIBO + 3,33%	havi	1 913 542	0	1 690 203	222 247	vízió + zálogjog + MP NYRT kezes	
Masterplast Kft.*	124-DK-777/2017	forgóeszköz	EUR	2M% BUBOR Hónapon belüli lejárat + 1,25% pénznem EUR EBR	folyamatos	1 329 000	250 000	829 000	0	A hitelt a bankban nyújtott kezesség biztosítja	Bérpótló jog – árverési – Kezfogás lépés az MP Kft.
Masterplast Internal coal Kft.	124-IK-14844/2018	beruházási hitel	EUR	1 havi NIBOR + 1,1%	havi	4 500 000	4 500 000	0	0		[illegible]
Masterplast Internal coal Kft.*	124-DK-76/2017	forgóeszköz	EUR	3,75% pénznem EURIBOR	folyamatos	1 080 000	240 000	840 000	0	bankbetétek az bankban	[illegible]
Masterplast Romania	28/2016	beruházási hitel	RON	ROBOR 1 M + 1,75%	havi	312 614	40 699	72 515	0	jelzálog + bankgarancia	
Masterplast Internal coal Kft.	8/2017/2017	forgóeszköz* pénzügyileg	EUR	1 havi EURIBOR + 1,40%	havi	2 500 000	2 500 000	0	0	bankban kötött lízing szerződés	
Masterplast TUD d.o.o.**	00-473-0300006-3	áthidaló hitel	RSD	3M EURIBOR + 2,30%	havi	1 900 000	1 900 000			vízió + zálogjog + MP NYRT kezes	
Masterplast [illegible]	-	finanszírozási	EUR	[illegible]	havi	1 508	1 508	0	0	jótállás	-
Beruházási és forgóeszköz hitelek összesen						**28 367 108**	**14 216 414**	**5 758 117**	**291 578**		
Masterplast Romania	55/DVD	folyószámlahitel	RON	ROBOR 1M + 1%	havi	2 152 564	2 152 564	0	0	pénzügy	
Masterplast [illegible]		folyószámlahitel	HUF	LIBOR + MKIBOR	havi	187 499	187 499	0	0	[illegible]	-
Masterplast Internal coal Kft.	VL-00-17-4844-150	folyószámlahitel	HUF	1 havi BUBOR + 1,25%	havi	1 186 962	1 186 962	0	0	-	-
Masterplast Kft.	F-50/2017	folyószámlahitel	HUF	1 havi BUBOR + 1%	havi	512 139	512 139	0	0		
Folyószámla hitelek összesen						**4 139 163**	**4 139 163**	**0**	**0**		
Hitelek összesen						**32 506 270**	**18 355 577**	**5 758 117**	**291 578**		

(1) A 2018.12.31-én a bankok által előírt csoport szintű kovenánsok minden esetben teljesültek.
* Ruházó hitel, a betöltésettel összeg azonnal újra felhasználhatóvá válik
** Beruházási támogatáshoz kapcsolódó áthidaló hitel. A támogatás pénzügyi rendezése után kerül egy összegben törlesztésre.
A biztosítékkal fedezett hitelek meghatározott beruházási projektekhez lettek igénybe véve, melyekre a biztosítékot a finanszírozott eszközök jelentik.
A Csoport hitel tartozása három bankhoz kapcsolódik.

MASTERPLAST NYRT.
KIEGÉSZÍTŐ MELLÉKLET A KONSZOLIDÁLT ÉVES BESZÁMOLÓHOZ
A 2018. DECEMBER 31-ÉN VÉGZŐDŐ ÉVRE
(minden összeg EUR-ban, ha másképp nem jeleztük)

Banktól felvett rövid és hosszú lejáratú hitelek részletezése 2017

Leányvállalat neve	Hitel azonosító	Hitel fajtája	Folyósított pénznem	Kamat %	Kamatfizetési időszaka	Fennálló hitelállomány összege EUR	Törlesztési 1 éven belüli esedékes rész	Törlesztési 2-5 éven belüli esedékes rész	Törlesztési 5 éven túli esedékes rész összege	Biztosítékok	Jelzálog érvényesítésének feltétele
Masterplast Vrbas o.o	30-92-4960/2016	folyószámla hitel	RSD	3 havi EURIBOR + 3,8%	havi	1 560 000	200 000	1 360 333	167 667	vallalt - pénzügy - MF NYRT kezes	-
Masterplast Vrbas o.o	30-92-4960/2015	beruházási hitel	RSD	3 havi EURIBOR + 3,8%	havi	2 185 933	437 174	1 748 759	0	vallalt - pénzügy - MF NYRT kezes	
Masterplast Kft.**	TCF DE 46 2014	devizaalapú	EUR	EURIBOR + 0,95 % pa.	6 havonta	1 250 000	1 250 000	0	0	bankszámlavezetési biztosítéka	Biztosítékosság - allokáció + kézfizető kezes az MF Kft
Masterplast Kft.**	TCF DE 40/2014	devizaalapú	EUR	EURIBOR + 0,99 % pa.	6 havonta	488 000	488 000	0	0		
Masterplast Kft.**	TCF DE 47/2014	devizaalapú	EUR	EURIBOR + 0,95 % pa.	6 havonta	1 200 000	1 200 000	0	0	bankszámlavezetési biztosítéka	Hiánytalan fizetőszerű jelzálogjoggal terhelt ingatlanok biztosítja pénzügyi végrehajtási jogot a gyengébb bankok, vagy harmadik személy adósságainak megszerzése céljából megvásárolt követelés.
Masterplast Kft	157 17 14844 250	devizaalapú	EUR	1 havi BUBOR + 1%	havi	2 012 124	302 124	0	0		
Masterplast Internat. Cont. Kft	157 17 14844 250	devizaalapú	EUR	1 havi BUBOR + 1%	havi	1 447 876	1 447 876	0	0		
Masterplast Romania	11/2015	folyószámla hitel	RON	BRIBOR 3 hó + 2,0%	havi	191 851	48 115	143 737	0	jelzálog - bankgarancia	Hiánytalanságos - nem indokolatlan megszegése esetében a bankszámlavezető számlaszám alatt a bankot az ennek megfelelő kérelem benyújtása - vagy annak elutasítása esetén a bank megadott tartalmával
Masterplast Ingmar Cont. Kft	B 20/2017	forgóeszköz finanszírozás	EUR	havi EURIBOR + 1,40%	havi	1 532 000	1 532 000	0	0		
Masterplast Vrbas o.o**	30-92-1900/2018	folyószámla hitel	RSD	3 havi EURIBOR + 3,8%	havi	1 900 000	1 900 000	0	0	vallalt - pénzügy - MF NYRT kezes	
Masterplast s.r.o		folyószámla	EUR	2,7%	havi	3 164	3 057	3 957	0	jelzálog	
Beruházási és forgóeszköz hitelek összesen						**17 856 938**	**14 858 286**	**2 857 005 €**	**341 667**		
Masterplast Romania	55 BUYD	folyószámlahitel	RON	ROBOR 1M+1,5%	havi	2 244 034	2 244 034	0	0	jelzálog	-
Masterplast s.r.o		folyószámlahitel	CZK	3,22 % p.a. + 1M CUPIDOR (amelyekben 14 nap, amely ember 13 és 3,6% p.a. + 1M EURIBOR	havi	208 640	208 640	0	0	jelzálog	
Masterplast Internat. Cont. Kft	MLUD 17 14844 250	folyószámlahitel	HUF	1 havi BUBOR +1,25%	havi	966 775	966 775	0	0		
Masterplast Bacs	F 50 2017	folyószámlahitel	HUF	1 havi BUBOR + 1%	havi	431 412	431 412	0	0		
Folyószámla hitelek összesen						**3 851 861**	**3 851 861**	**0**	**0**		
Hitelek összesen						**21 708 799**	**18 709 927**	**2 857 005**	**341 667**		

(1) A 2017.12.31-én nem teljesített kovenánsokhoz tartozó hosszú lejáratú hiteleit (1 954e EUR) a Csoport átsorolta a rövid lejáratu állományba.
* Rulírozó hitel, a betöríesztett összeg azonnal újra felhasználhatóvá válik
** Beruházás támogatáshoz kapcsolódó áthidaló hitel. A támogatás pénzügyi rendezése után kerül egy-összegben torlesztésre.
A biztosítékkal fedezett hitelek meghatározott beruházási projektekhez lettek igénybe véve, melyekre a biztosítékot a finanszírozott eszközök jelentik.
A Csoport hitel kitettsége három bankhoz kapcsolódik.

18. Halasztott bevételek

A halasztott bevételek között szerepelnek azok a pályázat útján elnyert támogatási összegek arányos részei, melyek vissza nem térítendő támogatásként funkcionálnak, amennyiben a vállalt feltételek teljesülnek.

Támogatás azonosító száma	Támogatás megnevezése	Támogatásban részesülő cég megnevezése	2018	2017
SZVP-2003-6-03-08-1	Hálózatépítés "Master"-fokon	Masterplast Nyrt. Masterplast Kft.	43 566	45 164
GVOP-1.1.2-2004-11-0003/5.0	Közép-Kelet európai regionális vállalatközpont: "Master"képző; a MASTER3A5 központ - Termék, Szolgáltatás, Oktatás "Mester" szinten	Masterplast Nyrt. Masterplast Kft.	265 231	283 968
GVOP-1.1.1-05/1.-2005-11-0010/5.0	"MasterFoam Kft habosított fóliagyártó üzemének fejlesztése, a Heves megyei Kálon"	Masterfoam Kft.	14 866	23 644
GOP-1.3.3.09-2010-0013	"Új típusú építőipari és csomagolóipari részegységek kifejlesztése a MASTERFOAM Kft-nél, a beszállítói státusz megerősítésére"	Masterfoam Kft.	13 136	18 515
NGM/34052-6/2017	Nagyvállalati Beruházási Támogatás	Masterfoam Kft.	761 580	0
Állami támogatás	Üvegszövet gyár	Masterplast YU D.o.o.	3 728 512	1 652 857
GOP-1.3.1-10/A-2010-0143	"Premix gyártási know-how kialakítása a MASTERPLAST Kft-nél'	Masterplast Kft	2 964	3 073
GINOP-2.1.1-15-2016-00767	Új kedvező tulajdonságú szél és légzáró diffúziós tetőfólia termék fejlesztése, a Masterplast Kft-nél	Masterplast Kft.	136 551	0
GOP-1.3.1-11/A-2011-0084	"Magas-épületek energetikai korszerűsítése és az ehhez kapcsolódó tűzvédelmi megfelelőség fejlesztése a MASTERPLAST Kft-nél"	Masterplast Kft	35 235	39 633
Összesen:			**5 001 641**	**2 066 854**
Rövid lejáratu rész:			**933 723**	**360 076**
Hosszú lejáratú rész:			**4 067 918**	**1 706 778**

A halasztott bevételekkel kapcsolatos függő kötelezettségek és kötelezettségvállalások a 37. jegyzetben kerültek bemutatásra.

19. Egyéb hosszú lejáratú kötelezettségek

Egyéb hosszú lejáratú kötelezettségek	2018	2017
Lízing kötelezettségek hosszú lejáratú része (lásd 11-es jegyzet)	574 637	546 762
Egyéb hosszú lejáratú kötelezettség	146 715	144 866
Összesen	**721 352**	**691 628**

20. Céltartalékok

2018	Nyitó	Átváltási különbözet	Tárgyévi képzés	Tárgyévi felhasználás	Tárgyévi feloldás	Záró érték
Fel nem használt szabadságra	43 139	-250	52 395	22 911	2 407	69 967
Bónuszra képzett	102	0	0	102	0	0
Jutalékra képzett	10 336	0	13 525	7 707	0	16 154
Egyéb	34 868	72	75 445	6 934	2 628	43 450
Összesen	**88 445**	**-178**	**141 365**	**37 654**	**5 035**	**186 944**

2017	Nyitó	Átváltási különbözet	Tárgyévi képzés	Tárgyévi felhasználás	Tárgyévi feloldás	Záró érték
Fel nem használt szabadságra	27 407	226	38 670	21 602	1 562	43 139
Bónuszra képzett	102	0	19 348	19 348	0	102
Jutalékra képzett	17 358	37	10 335	17 362	0	10 336
Egyéb	23 265	806	16 284	4 623	896	34 868
Összesen	**68 132**	**1 069**	**84 637**	**62 935**	**2 458**	**88 445**

21. Szállítók

A szállítói kötelezettségek lejárati szerkezete a következő:

Szállítók	2018	2017
Nem esedékes	10 069 532	9 699 680
0-60 napja esedékes	1 169 143	2 571 835
61-90 napja esedékes	644 635	91 270
91-180 napja esedékes	582 709	322 825
180 napon túl esedékes	307 820	178 002
Összesen	**12 773 839**	**12 863 612**

22. Egyéb rövid lejáratú kötelezettségek

Egyéb rövid lejáratú kötelezettségek	2018	2017
Kapott előlegek	49 154	43 847
Dolgozókkal szembeni kötelezettség	841 465	448 864
Egyéb rövid lejáratú kötelezettség	208 179	205 640
Vevőknek fizetendő bónusz	886 115	735 871
Tulajdonosokkal szembeni kötelezettség*	0	1 629 376
Bevételek passzív időbeli elhatárolása	13 196	32 525
Váltótartozások	0	199 463
Költségek, ráfordítások passzív időbeli elhatárolása	270 848	608 150
Összesen	**2 268 957**	**3 903 736**

*lásd 26-os jegyzet

23. Anyagok és igénybe vett szolgáltatások

Anyagok és igénybe vett szolgáltatások	2018	Újramegállapított 2017
Anyagköltség	29 101 027	27 761 989
Igénybe vett szolgáltatások	5 569 786	5 054 487
Eladott áruk beszerzési értéke	44 541 222	41 445 666
Pénzügyi rendezéshez kapcsolódó kapott engedmény (skontó)	-7 062	-9 817
Utólag kapott engedmény	-2 061	0
Összesen	**79 202 911**	**74 252 325**

24. Személyi jellegű ráfordítások

Személyi jellegű ráfordítások	2018	2017
Bérköltség	8 918 488	7 362 139
Személyi jellegű egyéb kifizetések	956 354	1 047 116
Bérjárulékok	1 672 940	1 708 066
Összesen	**11 547 782**	**10 117 321**

25. Egyéb bevételek, ráfordítások eredménye

Egyéb bevételek, ráfordítások	2018	2017
Értékesített tárgyi eszközök nyeresége	-121 212	280 088
Leltárhiány, selejt	-342 245	-73 446
Készletekre, vevőkre és egyéb követelésekre visszaírt és (elszámolt) értékvesztés	-129 816	30 836
Adók, illetékek	-248 648	-221 417
Hitelezési veszteség	-126 202	-129 297
Pályázati bevételek (elhatárolt bevétel feloldás)	448 292	265 664
Kártérítés	0	49 899
Céltartalék	-98 676	0
Egyéb	39 749	-10 287
Összesen	**-578 758**	**192 040**

26. Egyéb pénzügyi műveletek eredménye és valós értékelés

Egyéb pénzügyi műveletek	2018	Újramegállapított 2017
Árfolyam nyereség (veszteség)	-213 714	79 864
Derivatív ügyletek elszámolt eredménye és valós értékének módosítása	199 436	-30 947
Összesen	**-14 278**	**48 917**

A Csoport a következő nyitott derivatív ügyletekkel rendelkezett (kötési árfolyamon) 2017. és 2018. év végén.

Megnevezés	Lejárat / lezárás dátuma	Devizanem	Érték	Valós érték 2018	Valós érték 2017
Határidős euró eladás dollárért 1.2034 USD/EUR árfolyamon (kötési árfolyamon: 1.1940 USD/EUR árfolyamon)	16.03.2018	USD	597 000	0	-3 904
Határidős euró eladás dollárért 1.2034 USD/EUR árfolyamon (kötési árfolyamon: 1.2005 USD/EUR árfolyamon)	16.03.2018	USD	360 150	0	-721
Határidős euró eladás dollárért 1.2034 USD/EUR árfolyamon (kötési árfolyamon: 1.2005 USD/EUR árfolyamon)	16.03.2018	USD	240 100	0	-481
Határidős euró eladás forintért 310,44 HUF/EUR árfolyamon (kötési árfolyamon: 314,00 HUF/EUR árfolyamon)	29.03.2018	HUF	314 000 000	0	11 463
Határidős euró eladás forintért 310.05 HUF/EUR árfolyamon (kötési árfolyamon: 314.11 HUF/EUR árfolyamon)	16.04.2018	HUF	314 110 000	0	11 629
Határidős euró vétel lengyel zlotyért 4.1709 árfolyamon (kötési árfolyamon: 4.2868EUR/PLN árfolyamon)	09.01.2018	PLN	120 556	0	77
Határidős euró vétel lengyel zlotyért 4.1709 árfolyamon (kötési árfolyamon: 4.2433EUR/PLN árfolyamon)	23.01.2018	PLN	121 825	0	78
Határidős euró vétel lengyel zlotyért 4.1709 árfolyamon (kötési árfolyamon: 4.2778EUR/PLN árfolyamon)	23.01.2018	PLN	133 856	0	86
Határidős euró vétel lengyel zlotyért 4.1709 árfolyamon (kötési árfolyamon: 4.2304USD/PLN árfolyamon)	07.02.2018	PLN	62 732	0	40
Határidős euró vétel lengyel zlotyért 4.1709 árfolyamon (kötési árfolyamon: 4.2302USD/PLN árfolyamon)	07.02.2018	PLN	62 732	0	40
Határidős euró vétel lengyel zlotyért 4.1709 árfolyamon (kötési árfolyamon: 4.27USD/PLN árfolyamon)	07.02.2018	PLN	45 546	0	29
Határidős euró vétel lengyel zlotyért 4.1709 árfolyamon (kötési árfolyamon: 4.2583USD/PLN árfolyamon)	07.02.2018	PLN	62 732	0	40
Határidős euró vétel lengyel zlotyért 4.1709 árfolyamon (kötési árfolyamon: 4.2209USD/PLN árfolyamon)	14.02.2018	PLN	133 254	0	86
Határidős euró vétel lengyel zlotyért 4.1709 árfolyamon (kötési árfolyamon: 4.2129USD/PLN árfolyamon)	22.02.2018	PLN	125 540	0	81
Határidős euró vétel lengyel zlotyért 4.1709 árfolyamon (kötési árfolyamon: 4.2096USD/PLN árfolyamon)	22.02.2018	PLN	120 758	0	78
Határidős euró vétel lengyel zlotyért 4.1709 árfolyamon (kötési árfolyamon: 4.2079USD/PLN árfolyamon)	22.02.2018	PLN	137 194	0	88
Határidős euró vétel lengyel zlotyért 4.1709 árfolyamon (kötési árfolyamon: 4.2558USD/PLN árfolyamon)	07.03.2018	PLN	62 732	0	40
Határidős euró vétel lengyel zlotyért 4.1709 árfolyamon (kötési árfolyamon: 4.2497USD/PLN árfolyamon)	07.03.2018	PLN	70 723	0	45
Határidős euró vétel lengyel zlotyért 4.1709 árfolyamon (kötési árfolyamon: 4.2145USD/PLN árfolyamon)	11.04.2018	PLN	120 758	0	78
Határidős euró vétel lengyel zlotyért 4.1709 árfolyamon (kötési árfolyamon: 4.2069USD/PLN árfolyamon)	11.04.2018	PLN	62 732	0	40
Határidős euró vétel lengyel zlotyért 4.1709 árfolyamon (kötési árfolyamon: 4.2023USD/PLN árfolyamon)	11.04.2018	PLN	60 222	0	39
Határidős euró vétel lengyel zlotyért 4.1709 árfolyamon (kötési árfolyamon: 4.2077USD/PLN árfolyamon)	12.04.2018	PLN	121 273	0	78
Határidős euró vétel lengyel zlotyért 4.1709 árfolyamon (kötési árfolyamon: 4.2113USD/PLN árfolyamon)	25.04.2018	PLN	138 699	0	89
Határidős euró vétel lengyel zlotyért 4.1709 árfolyamon (kötési árfolyamon: 4.2169USD/PLN árfolyamon)	26.04.2018	PLN	136 566	0	88
Határidős dollár vétel lengyel zlotyért 3.4813 árfolyamon (kötési árfolyamon: 3.5628USD/PLN árfolyamon)	09.01.2018	PLN	52 320	0	24
Határidős dollár vétel lengyel zlotyért 3.4813 árfolyamon (kötési árfolyamon: 3.5805USD/PLN árfolyamon)	09.01.2018	PLN	52 320	0	24

Megnevezés	Lejárat / lezárás dátuma	Devizanem	Érték	Valós érték 2018	Valós érték 2017
Határidős euró eladás dollárért 1.1824 USD/EUR árfolyamon (kötési árfolyamon: 1.1693 USD/EUR árfolyamon)	15.05.2019	USD	500 000	5 607	0
Határidős euró eladás dollárért 1.18 USD/EUR árfolyamon (kötési árfolyamon: 1.1667 USD/EUR árfolyamon)	04.17.2019	USD	500 000	5 703	0
Határidős euró eladás dollárért 1.1766 USD/EUR árfolyamon (kötési árfolyamon: 1.1632 USD/EUR árfolyamon)	03.13.2019	USD	500 000	5 751	0
Határidős euró eladás dollárért 1.1745 USD/EUR árfolyamon (kötési árfolyamon: 1.1608 HUF/EUR árfolyamon)	02.13.2019	USD	500 000	5 920	0
Határidős euró vétel lengyel zlotyért 4.2995 árfolyamon (kötési árfolyamon: 4.3114EUR/PLN árfolyamon)	09.01.2019	PLN	133 654	86	0
Határidős euró vétel lengyel zlotyért 4.2995 árfolyamon (kötési árfolyamon: 4.3082EUR/PLN árfolyamon)	16.01.2019	PLN	133 554	63	0
Határidős euró vétel lengyel zlotyért 4.2995 árfolyamon (kötési árfolyamon: 4.3183EUR/PLN árfolyamon)	23.01.2019	PLN	86 366	87	0
Határidős euró vétel lengyel zlotyért 4.2995 árfolyamon (kötési árfolyamon: 4.2933USD/PLN árfolyamon)	14.02.2019	PLN	167 905	-57	0
Határidős euró vétel lengyel zlotyért 4.2995 árfolyamon (kötési árfolyamon: 4.2923USD/PLN árfolyamon)	21.02.2019	PLN	141 645	-55	0
Határidős euró vétel lengyel zlotyért 4.2995 árfolyamon (kötési árfolyamon: 4.2964USD/PLN árfolyamon)	26.02.2019	PLN	150 373	-26	0
Határidős euró vétel lengyel zlotyért 4.2995 árfolyamon (kötési árfolyamon: 4.2883USD/PLN árfolyamon)	06.03.2019	PLN	192 974	-117	0
Összesen				**23 021**	**19 254**
Ebből egyéb pénzügyi követelés				**23 275**	**24 360**
Ebből egyéb pénzügyi (kötelezettség)				**-255**	**-5 106**

A derivatív ügyletek értékelését 2018-ban és 2017-ben a Csoport szerződéses partnere végezte el a fordulónapon fennálló aktuális piaci viszonyokkal számolva.

Valós érték hierarchia	2018		2017	
	2. szint	Valós érték összesen	2. szint	Valós érték összesen
Pénzügyi eszközök				
Deviza származékos ügyletek	23 275	**23 275**	24 360	**24 360**
Összesen	**23 275**	**23 275**	**24 360**	**24 360**
Pénzügyi kötelezettségek				
Deviza származékos ügyletek	255	**255**	5 106	**5 106**
Összesen	**255**	**255**	**5 106**	**5 106**

A Csoport pénzügyi instrumentumai könyv szerinti értéken és valós értéken a következők 2018. és 2017. év végén:

Valós értékelés	Könyv szerinti érték		Valós érték	
	2018.12.31	2017.12.31	2018.12.31	2017.12.31
Vevők	12 453 324	11 310 958	12 453 324	11 310 958
Adókövetelés	1 075 573	1 270 846	1 075 573	1 270 846
Egyéb pénzügyi követelések	23 275	24 360	23 275	24 360
Pénzeszközök	2 089 823	3 013 001	2 089 823	3 013 001
Összesen	**15 641 995**	**15 619 165**	**15 641 995**	**15 619 165**
Hosszú lejáratú hitelek	6 050 695	3 198 672	6 050 695	3 198 672
Egyéb hosszú lejáratú kötelezettségek	721 352	691 628	721 352	691 628
Adókötelezettségek	641 013	603 315	641 013	603 315
Rövid lejáratú hitelek	18 375 553	18 509 927	18 375 553	18 509 927
Tulajdonosokkal szembeni rövid lejáratú kötelezettség	0	1 629 376	0	1 629 376
Szállítók	12 773 839	12 863 612	12 773 839	12 863 612
Rövid lejáratú pénzügyi lízing kötelezettségek	289 284	239 378	289 284	239 378
Egyéb pénzügyi kötelezettségek	255	5 106	255	5 106
Összesen	**38 851 991**	**37 741 014**	**38 851 991**	**37 741 014**

A rövidlejáratú követelések és kötelezettségek 1 évnél rövidebb futamidejű instrumentumok, melyeknek gyors, rövid távú realizálódása várható, így a könyvszerinti értékük közelíti a valós piaci értéket.

A Csoport rövid lejáratú hitelei referencia kamathoz kötöttek, így a rövid távú realizálódáson túl az esetleges kamatláb-változás is tükröződik a könyvszerinti értékben.

A Csoport hosszúlejáratú hiteleinek döntő része szintén változó kamatozású hitel, ezért a piaci változásokat folyamatosan követi a kamatláb változása. Figyelembe véve a Csoport iparági és kockázati pozícióját a Csoport úgy ítéli meg, hogy nem változik a kockázati besorolás a hitelek futamideje alatt, így az effektív kamatláb a referencia kamatszint változásán keresztül tükröződik. Ezek alapján mutatta be a Csoport úgy, hogy a hosszú lejáratú hitelei könyvszerinti értéke megegyezik a valós értékkel.

Az egyéb hosszúlejáratú kötelezettségeknél lízing kötelezettséget mutat ki a Csoport, melyek ugyanolyan kondíciókkal bírnak, mint a hosszúlejáratú hitelek (változó referencia kamatláb). Így az egyéb hosszúlejáratú kötelezettségek könyvszerinti értéke megegyezik a valós értékkel.

Diszkontálatlan cash-flow 2018	1 éven belül fizetendő	2-5 éven belül fizetendő	5 éven túl fizetendő
Teljes hitelállomány	18 375 553	5 759 117	291 578
Teljes hitelállomány kamatai	480 569	875 360	10 176
Diszkontálatlan cash-flow	**18 856 122**	**6 634 477**	**301 754**

Diszkontálatlan cash-flow 2017	1 éven belül fizetendő	2-5 éven belül fizetendő	5 éven túl fizetendő
Teljes hitelállomány	18 509 927	2 857 005	341 667
Teljes hitelállomány kamatai	415 782	590 397	11 859
Diszkontálatlan cash-flow	**18 925 709**	**3 447 402**	**353 526**

27. Adók

Az adókövetelés és adókötelezettség a következőképpen alakul:

Adókövetelés és adókötelezettség	2018	2017
Adókövetelés	1 075 573	1 270 846
Adókötelezettség	-641 013	-603 315
Összesen	**434 560**	**667 531**

A nyereségadó a 2018. és 2017. december 31-én végződő évekre az alábbi elemekből áll:

Nyereségadó	2018	2017
Tárgyévi nyereségadó	405 753	318 323
Halasztott nyereségadó	-106 699	-98 530
Összesen	**299 054**	**219 793**

A Csoportot az adóhatóság rendszeresen ellenőrzi. Mivel az egyes tranzakciókra vonatkozó adótörvények és előírások alkalmazása többféleképpen értelmezhető, a pénzügyi kimutatásban kimutatott összegek a későbbiekben az adóhatóság végső döntésének tükrében változhatnak.

A Csoport átlagos adókulcsa az elmúlt két évben az alábbiak szerint alakult:

Átlagos adókulcs	2018	2017
Átlagos adókulcs	11,2%	13,8%

A halasztott adó év végi egyenlege a következő tételeket tartalmazza:

Halasztott adó év végi egyenlege	2018	2017
Tárgyi eszközök	-205 848	-103 143
Készlet	86 895	-4 345
Céltartalék	14 239	8 501
Követelések	182 391	212 311
Fejlesztési tartalék	-13 996	-59 685
Elhatárolt veszteség	36 677	57 063
Konszolidáció miatti halasztott adó módosítások	0	49 929
Egyéb	21 696	0
Halasztott adókövetelés nettó záró állománya	**122 054**	**160 631**
Ebből halasztott adó követelés	**303 568**	**329 945**
Ebből halaszott adó (kötelezettség)	**-181 514**	**-169 314**

A Csoport átlag adókulccsal számított és a tényleges adókötelezettség közötti különbség bemutatása:

Számított és a tényleges adókötelezettség közötti különbség levezetése	2018	2017
Adózás előtti eredmény a konszolidált eredménykimutatás szerint	3 624 917	2 901 290
Aktuális átlag adókulcs	11,2%	13.8%
Aktuális adókulcs alapján számított adófizetési kötelezettség	**405 991**	**400 378**
Meg nem forduló eltérések	3 025	59 665
Eltérő adókulcsok hatása	-1 613	0
Leányvállalatok el nem ismert vesztesége	0	-344 218
Korábbi években felvett halasztott adóeszköz leírása	0	139 326
Halasztott adóeszközök és kötelezettségek átértékelése	-108 349	-10 943
Egyéb	0	-24 415
Eltérések összesen	**-106 937**	**-180 585**
Tényleges társasági adóráfordítás összesen	**299 054**	**219 793**
Tényleges adókulcs	**8,2%**	**7.6%**

A halasztott adó számításnál figyelembe nem vett elhatárolt veszteségek összege és felhasználhatóságuk a következő:

Figyelembe nem vett elhatárolt veszteségek	2018	2017	Felhasználhatóság
ICS Masterplast Construct SRL	33 419	33 419	Nincs meghatározott időpont
Masterplast Österreich	886 496	886 496	Az elhatárolt veszteség korlátlanul átvihető, azonban az adott évi esetleges pozitív adóalap maximum 75%-áig használható fel
Masterplast Romania	469 435	445 021	Keletkezésétől 7 évig használható fel
Masterplast SK	34 795	58 907	Keletkezésétől 5 évig használható fel
Masterplast Nyrt.	0	414 146	Keletkezésétől 5 évig használható fel
Masterplast International Kft.	0	3 355	Keletkezésétől 5 évig használható fel
Mastermesh Kft.	0	16 058	Keletkezésétől 5 évig használható fel
Összesen	**1 424 145**	**1 857 402**	

28. Részvényekre eső eredmény

EPS mutató	2018	2017
Részvényesek között felosztható eredmény	3 283 382	2 610 062
Év során forgalomban lévő részvények súlyozott átlaga (db)	14 554 127	13 732 645
Egy részvényre jutó eredmény	**0,23**	**0,19**

Hígított EPS mutató	2018	2017
Részvényesek között felosztható eredmény	3 283 382	2 610 062
Év során forgalomban lévő részvények súlyozott átlaga (db)	14 554 127	13 732 645
Egy részvényre jutó hígított eredmény	**0,23**	**0,19**

A Társaságnak 2018-ban és 2017-ben sem voltak le nem hívott részvényopciói, amelynek hígító hatása lenne, így az egy részvényre jutó eredmény megegyezik az egy részvényre jutó hígított eredménnyel.

29. Szegmensek

A Csoport működését figyelembe véve, üzleti szegmensként a gyártási és a kereskedelmi értékesítési tevékenységet mutatja be a Csoport.

A Csoport tevékenységét két szegmensre osztja: Gyártásra és Értékesítésre.

A Gyártás szegmens üvegszövetet, gipszkarton profilokat, hálós élvédőket, isofoam-ot és EPS-t ad át az Értékesítési szegmensnek.

A belső átadási árak aktuális (beszerzési) piaci áron alapulnak. Az eredmények az adott szegmenshez tartozó, teljeskörűen konszolidált leányvállalatok eredményeit is tartalmazzák.

2018	Értékesítés	Gyártás	Fel nem osztott költségek	Szegmensek közti kiszűrés	Konszolidált
Külső árbevétel	97 104 467	0	235 378	0	**97 339 845**
Szegmensek közti árbevétel	0	31 158 183	2 806 302	-33 964 485	**0**
Anyagok és igénybevett szolgáltatások	-85 912 917	-24 597 759	-2 656 720	33 964 485	**-79 202 911**
Személyi jellegű ráforditások	-5 841 343	-4 360 371	-1 346 068	0	**-11 547 782**
Értékcsökkenési leírás és amortizáció	-848 432	-831 422	-235 006	0	**-1 914 860**
Saját termelésű készletek állományváltozása	297 321	-273 034	0	0	**24 287**
Egyéb működési bevételek (ráforditások)	-490 325	344 183	-432 616	0	**-578 758**
EBITDA	**5 157 203**	**2 271 202**	**-1 393 724**	**0**	**6 034 681**
EBITDA %	5,3%	7,3%	-45,8%	0,0%	6,2%
ÜZLETI TEVÉKENYSÉG EREDMÉNYE	**4 308 771**	**1 439 780**	**-1 628 730**	**0**	**4 119 821**
ÜZLETI TEVÉKENYSÉG EREDMÉNYE %	4,4%	4,6%	-53,5%	0,0%	4,2%
Kamatbevétel	67 203	5 930	603	0	**73 736**
Kamatköltség	-265 570	-234 288	-54 698	0	**-554 556**
Pénzügyi műveletek egyéb bevételei (ráforditásai)	131 264	157 524	274 510	0	**-14 278**
Pénzügyi eredmény	**-329 631**	**-385 882**	**220 415**	**0**	**-495 098**
Részesedés társult vállalatok eredményéből	0	0	194	0	**194**
ADÓZÁS ELŐTTI EREDMÉNY	**3 977 486**	**1 053 898**	**-1 406 466**	**0**	**3 624 917**
Nyereségadó	-211 256	-70 845	-16 953	0	**-299 054**
ADÓZOTT EREDMÉNY	**3 766 230**	**983 053**	**-1 423 419**	**0**	**3 325 863**
ESZKÖZÖK					
Tárgyi eszközök	12 422 695	17 165 677	5 866 261	0	**35 454 633**
Készletek	17 628 510	5 431 412	0	0	**23 059 923**
Vevők	11 646 596	693 732	112 996	0	**12 453 324**
KÖTELEZETTSÉGEK					
Hosszú lejáratú hitelek	913 515	5 137 180	0	0	**6 050 695**
Halasztott bevételek	483 549	4 518 092	0	0	**5 001 641**
Rövid lejáratú hitelek/OVD	9 621 023	8 754 530	0	0	**18 375 553**
Szállítók	12 201 385	529 418	43 036	0	**12 773 839**

MASTERPLAST NYRT.
KIEGÉSZÍTŐ MELLÉKLET A KONSZOLIDÁLT ÉVES BESZÁMOLÓHOZ
A 2018. DECEMBER 31-ÉN VÉGZŐDŐ ÉVRE
(minden összeg EUR-ban, ha másképp nem jeleztük)

2017	Értékesítés	Gyártás	Fel nem osztott költségek	Szegmensek közti kiszűrés	Konszolidált
Külső árbevétel	88 540 551	0	269 494	0	**88 810 045**
Szegmensek közti árbevétel		27 049 789	2 300 685	-29 350 474	**0**
Anyagok és igénybevett szolgáltatások	-79 139 461	-22 597 104	-1 866 234	29 350 474	**-74 252 325**
Személyi jellegű ráforditások	-5 190 689	-3 547 519	-1 379 113	0	**-10 117 321**
Értékcsökkenési leírás és amortizáció	-712 789	-719 146	-194 537	0	**-1 626 472**
Saját termelésű készletek állományváltozása	119 359	190 002	0	0	**309 361**
Egyéb működési bevételek (ráforditások)	364 736	134 311	-307 007	0	**192 040**
EBITDA	**4 694 496**	**1 229 479**	**-982 175**	**0**	**4 941 800**
EBITDA %	**5,3%**	**4,5%**	**-38,2%**	**0%**	**5,6%**
ÜZLETI TEVÉKENYSÉG EREDMÉNYE	**3 981 707**	**510 333**	**-1 176 712**	**0**	**3 315 328**
ÜZLETI TEVÉKENYSÉG EREDMÉNYE %	**4,5%**	**1,9%**	**-45,8%**	**0**	**3,7%**
Kamatbevétel	90 062	26 771	860	0	**117 693**
Kamatköltség	-236 112	-254 976	-88 424	0	**-579 512**
Pénzügyi műveletek egyéb bevételei (ráforditásai)	-530 874	835 062	-255 271	0	**48 917**
Pénzügyi eredmény	**-676 924**	**606 857**	**-342 835**	**0**	**-412 902**
Részesedés társult vállalatok eredményéből	0	0	-1 136	0	**-1 136**
ADÓZÁS ELŐTTI EREDMÉNY	**3 304 783**	**1 117 190**	**-1 520 683**	**0**	**2 901 290**
Nyereségadó	-168 009	-35 282	-16 502	0	**-219 793**
ADÓZOTT EREDMÉNY	**3 136 774**	**1 081 908**	**-1 537 185**	**0**	**2 681 497**
ESZKÖZÖK					
Tárgyi eszközök	9 777 053	13 494 884	6 076 560	0	**29 348 497**
Készletek	16 645 457	4 525 586	0	0	**21 171 043**
Vevők	10 568 754	670 881	71 323	0	**11 310 958**
KÖTELEZETTSÉGEK					
Hosszú lejáratú hitelek	1 071 225	2 127 447	0	0	**3 198 672**
Halasztott bevételek	371 838	1 695 016	0	0	**2 066 854**
Rövid lejáratú hitelek/OVD	10 668 526	7 841 401	0	0	**18 509 927**
Szállítók	12 474 758	373 525	15 328	0	**12 863 612**

30. Az árbevétel országonkénti bontásban (ezer euró):

Árbevétel országonként	2018	Újramegállapított 2017
Magyarország	35 447	29 915
Export	15 708	14 824
Románia	11 485	12 900
Szerbia	9 329	9 210
Ukrajna	7 893	6 967
Lengyelország	7 327	5 235
Szlovákia	4 712	4 016
Horvátország	3 782	3 947
Macedónia	1 656	1 795
Összesen	**97 340**	**88 810**

Az országonkénti árbevétel-bontás kimutatás azon országokban realizált árbevételt mutatja, ahol a Masterplast saját leányvállalattal rendelkezik, függetlenül attól, hogy melyik leányvállalata értékesített az adott ország területén. A leányvállalattal nem rendelkező országokban történő értékesítés Exportként kerül kimutatásra.

31. A befektetett eszközök országonkénti bontásban (ezer euró):

2018	Összesen	Ingatlanok, gépek, berendezések	Immateriális javak	Részesedések társult vállalkozásban	Befektetett pénzügyi eszközök
Magyarország	**10 054**	9 838	182	34	0
Románia	**3 838**	3 832	6	0	0
Szerbia	**19 297**	19 284	13	0	0
Horvátország	**392**	392	0	0	0
Ukrajna	**967**	961	6	0	0
Szlovákia	**405**	405	0	0	0
Lengyelország	**399**	399	0	0	0
Macedónia	**344**	344	0	0	0
Összesen	**35 696**	**35 455**	**207**	**34**	**0**

2017	Összesen	Ingatlanok, gépek, berendezések	Immateriális javak	Részesedések társult vállalkozásban	Befektetett pénzügyi eszközök
Magyarország	**8 828**	8 792	2	34	0
Románia	**4 476**	4 469	7	0	0
Szerbia	**14 032**	14 030	2	0	0
Horvátország	**412**	412	0	0	0
Ukrajna	**485**	479	6	0	0
Szlovákia	**427**	427	0	0	0
Lengyelország	**380**	380	0	0	0
Macedónia	**359**	359	0	0	0
Összesen	**29 399**	**29 348**	**17**	**34**	**0**

32. Tranzakciók kapcsolt felekkel

A kapcsolt vállalkozásokkal folytatott ügyletek piaci alapon jönnek létre. A kapcsolt felek közötti ügyletek során alkalmazott ár megfelel a jogszabályokban lefektetett elvek szerinti szokásos piaci árnak, továbbá az árképzés megfelel az imént hivatkozott jogszabály, a dokumentáció szabályairól szóló rendeletben foglaltak szakmai hátteréül tekintendő OECD Irányelveknek, konkrét esetben az alkalmazott „arm's length" irányelvnek.

Szolgáltatások igénybevétele kapcsolt felektől

Tibor Dávid 100%-os tulajdonában van az Arany Kócsag Kft. (névváltozás előtt Kheiron Kft.) és a Tibor Di Transilvania Srl, valamint a Primoinvest Kft. (névváltozás előtt Fóliatex Kft.). A Csoport ezen kapcsolt vállalkozásokkal bonyolított szállítói forgalma 2018. évben 4 842 EUR, 2017. évben 7 791 EUR volt. Vevői forgalma 2018. évben 46 110 EUR, 2017. évben 5 988 EUR. Szolgáltatásait piaci alapú árakat tartalmazó szerződés alapján eseti jelleggel vette igénybe.

A szállítói forgalom a társasággal a következőképpen alakult:

Szállító forgalom	2018	2017
Masterplast Nyrt.	4 842	7 791
Összesen	**4 842**	**7 791**

A vevői forgalom a vállalattal a következőképpen alakult:

Vevő forgalom	2018	2017
Masterplast Kft.	46 110	5 988
Összesen	**46 110**	**5 988**

A Csoport kiemelt vezetői feladataikat alkalmazotti jogviszonyban végzik. A 2018-as évben részükre kifizetett rövid lejáratú juttatások összege 971 572 EUR, ezen a címen 2017-ben 862 704 EUR került kifizetésre. A vezető tisztségviselők részére nem történt kölcsön kiutalás 2018-ban és 2017-ben.
Az igazgatótanácsi tagok részére 2018-ban kifizetett tiszteletdíj összege 25 592 EUR, 2017-ben kifizetett összege 23 892 EUR volt.

33. Tőkeemelés

A Társaság Igazgatótanácsa 2018. január 15-én 858 318 db új 100.-Ft névértékű (607.-Ft kibocsátási értékű) a korábbiakban kibocsátott részvényekkel mindenben azonos jogokat biztosító ('A' sorozatú) dematerializált törzsrészvény zártkörű forgalomba hozatalával a Társaság alaptőkéjének 1 460 127 900.-Ft-ra történő felemeléséről döntött.
Az alaptőke felemelésére nem pénzbeli hozzájárulás (apport) ellenében került sor.
Ács Balázs és Tibor Dávid tulajdonosok a Társasággal szemben fennálló, elismert követeléseiket apportálták a Részvénytársaságba, melyet a mérleg egyéb rövid lejáratú kötelezettségei tartalmaz.
Az apport tárgyát képező követelések kölcsönösen elfogadott értéke és az apport ellenében adott részvények száma és névértéke az alábbiak szerint alakul:

Apportáló megnevezése	Követelés összege (Ft)	Részvények száma (db)	Részvények össznévértéke (Ft)	Részvények kibocsátási értéke / db	Részvények összkibocsátási értéke (Ft)
Ács Balázs	217 772 727	358 768	35 876 800	607 Ft	217 772 176
Tibor Dávid	303 227 273	499 550	49 955 000	607 Ft	303 226 850
Összesen	**521 000 000**	**858 318**	**85 831 800**	**-**	**520 999 026**

34. Leányvállalati tulajdonrészek változása

34.1. Leányvállalati tulajdonrészek csökkenése 2018. évben:

A Masterplast Nyrt. 2018. decemberében eladta az OOO Masterplast RUS -ben lévő tulajdonrészét, így a korábban leányvállalatként a konszolidációba bevont leányvállalat kikerült a Csoportból.

Üzletrész neve	Részesedés vevője	Eladott részesedés mértéke (%)	Eladási ár
OOO Masterplast RUS	A vállalat ügyvezetője	100%	100

Az OOO Masterplast RUS zárómérlege a következőképpen alakult:

Mérlegtétel	2018. november 30.
FORGÓESZKÖZÖK	
Készletek	72 093
Vevők	54 814
Egyéb forgóeszközök	5 885
Pénzeszközök	36 214
Forgóeszközök	**169 007**
ESZKÖZÖK ÖSSZESEN	**169 007**
SAJÁT TŐKE	
Jegyzett tőke	1 122 022
Tartalékok	-1 124 208
Saját tőke	**-2 186**
RÖVID LEJÁRATÚ KÖTELEZETTSÉGEK	
Szállítók	155 511
Egyéb rövid lejáratú kötelezettségek	15 682
Rövid lejáratú kötelezettségek	**169 007**
KÖTELEZETTSÉGEK ÖSSZESEN	**169 007**
FORRÁSOK ÖSSZESEN	**169 007**

Az konszolidált eredménykimutatásban 219 309 euró nyereség lett elszámolva, ami korábban mint egyéb átfogó jövedelem (az OOO Masterplast RUS saját tőkéjén az előző években elszámolt átértékelési különbözet) került be tőkeelemek átváltási tartalék sorába.

34.2. Leányvállalati tulajdonrészek csökkenése 2017. évben:

A Masterplast Nyrt. 2017. februárjában eladta a Masterplast Bulgaria Eood-ben lévő tulajdonrészét, így a korábban leányvállalatként a konszolidációba bevont leányvállalat kikerült a Csoportból.

Üzletrész neve	Részesedés vevője	Eladott részesedés mértéke (%)	Eladási ár
Masterplast Bulgaria Eood	A vállalat ügyvezetője	99,88%	4 964

A Masterplast Bulgaria Eood zárómérlege a következőképpen alakult:

Mérlegtétel	2017. február 20.
FORGÓESZKÖZÖK	
Készletek	3 042
Vevők	1 907
Pénzeszközök	324
Forgóeszközök	**5 273**
ESZKÖZÖK ÖSSZESEN	**5 273**
SAJÁT TŐKE	
Jegyzett tőke	901 774
Tartalékok	-896 810
Saját tőke	**4 964**
RÖVID LEJÁRATÚ KÖTELEZETTSÉGEK	
Szállítók	309
Rövid lejáratú kötelezettségek	**309**
KÖTELEZETTSÉGEK ÖSSZESEN	**309**
FORRÁSOK ÖSSZESEN	**5 273**

34.3. Leányvállalati tulajdonrészek növekedése 2018. évben:

Nem történt.

34.4. Leányvállalati tulajdonrészek növekedése 2017. évben:

Nem történt.

35. Kockázatok kezelése

35.1. Pénzügyi kockázatok kezelése

Teljes hitelezési kockázat

A Csoport számos ügyfélnek szállít termékeket vagy nyújt szolgáltatásokat. Figyelembe véve a szerződési volumeneket és a vevők hitelképességét nem áll fent jelentős hitelkockázat. A Csoport nemzetközi kinnlevőség kezelési szabályzatának megfelelően a leányvállalatoknál működtetett ellenőrzési folyamat biztosítja, hogy csak megfelelő pénzügyi háttérrel rendelkező ügyfelek részére történhet értékesítés, csökkentve ezzel a Csoport hitelezési kockázatát.

A hitelkockázat által érintett lehetséges legnagyobb összeg a pénzügyi eszközök mérlegértéke, beleértve a mérlegben szereplő, értékvesztéssel csökkentett ügyleteket.

Kamatkockázat

A Csoport vezetése a változó kamatozású hitelekből eredő kamatkockázatot nem ítéli meg jelentős kockázati tényezőként, mivel a pénzügyi válság hatására banki intézkedések során megváltozott kamatmértékek nem képviselnek akkora nagyságrendet, mely nem lenne kigazdálkodható az üzleti tevékenységünk nyereségéből.

A kamatváltozás érzékenységvizsgálata és az adózás előtti eredményre gyakorolt hatása:

Kamatkockázat	2018	2017
Kamatok + 1 % pontos növekedése esetén		
Pénzügyi tevékenység eredménye	-495 098	-702 857
Kamat növekedése	-244 262	-217 086
Korrigált Pénzügyi tevékenység eredménye	**-739 360**	**-919 943**
Adózás előtti eredmény	3 624 917	2 901 290
Kamat növekedése	-244 262	-217 086
Korrigált adózás előtti eredmény	**3 380 655**	**2 684 204**
Kamatok + 1 % pontos csökkenése esetén		
Pénzügyi tevékenység eredménye	-495 098	-702 857
Kamatok csökkenése	244 262	217 086
Korrigált Pénzügyi tevékenység eredménye	**-250 836**	**-485 771**
Adózás előtti eredmény	3 624 917	2 901 290
Kamat csökkenése	244 262	217 086
Korrigált adózás előtti eredmény	**3 869 179**	**3 118 376**

A hitelekhez kapcsolódó EUR/HUF és EUR/RSD árfolyamváltozás kitettség érzékenységvizsgálata és az adózás előtti eredményre gyakorolt hatása (az árfolyamkockázat kalkulációja az EUR-os hitelállományra vetítve történik):

Árfolyamkockázat	2018	2017
Az EUR / HUF, EUR/RSD, EUR/RON árfolyamok 3 %-os erősödése esetén		
Pénzügyi tevékenység eredménye	-495 098	-702 857
Árfolyam növekedésének hatása	687 848	615 781
Korrigált Pénzügyi tevékenység eredménye	**192 750**	**-87 076**
Adózás előtti eredmény	3 624 917	2 901 290
Árfolyam növekedésének hatása	687 848	615 781
Korrigált adózás előtti eredmény	**4 312 765**	**3 517 071**
Az EUR/HUF, EUR/RSD, EUR/RON árfolyamok 3 %-os gyengülése esetén		
Pénzügyi tevékenység eredménye	-495 098	-702 857
Árfolyam csökkenésének hatása	-687 848	-615 781
Korrigált Pénzügyi tevékenység eredménye	**-1 182 946**	**-1 318 638**
Adózás előtti eredmény	3 624 917	2 901 290
Árfolyam csökkenésének hatása	-687 848	-615 781
Korrigált adózás előtti eredmény	**2 937 069**	**2 285 509**

35.2. Likviditási kockázat

A Csoport likviditási politikája előírja, hogy biztosítani kell a Pénzügyi Stratégia megvalósításához elegendő pénzeszköz, lehívható hitelkeret rendelkezésre állását.

A Csoport 2018. december 31-én mintegy 37 millió EUR hitelkerettel rendelkezett, mely magában foglalja a rövid és hosszú lejáratú, valamint az akkreditív és garancia hitelkereteket.

A Csoport számára rendelkezésre álló hitelhetőségek megfelelő fizetőképességet és pénzügyi rugalmasságot biztosítanak a Csoport stratégiai céljainak megvalósításához.

A következő táblázat a Csoport pénzügyi kötelezettségeit tartalmazza lejárat szerinti bontásban 2018. és 2017. december 31-én a szerződés szerinti kifizetések nem diszkontált értéke alapján:

A Raiffeisen bank által nyújtott hitelek csoport szinten kerülnek elbírálásra, mely magában foglalja a leányvállalatok teljesítéséhez kötött értékelések kockázatát. A leányvállalatok működésük önálló finanszírozásához a hazai bankjuktól is vesznek fel beruházási, ill. forgóeszköz finanszírozási hiteleket.

2018	1 éven belül esedékes	2-5 éven belül esedékes	5 éven túl esedékes	Összesen
Pénzügyi lízing kötelezettségek	301 347	587 783	0	889 130
Tulajdonossal szembeni kötelezettség	0	0	0	0
Banki hitelek	18 375 553	5 759 117	291 578	24 426 248
Szállítók és egyéb kötelezettségek	12 773 839	146 715	0	12 920 554
Összesen	**31 450 739**	**6 493 615**	**291 578**	**38 235 932**

2017	1 éven belül esedékes	2-5 éven belül esedékes	5 éven túl esedékes	Összesen
Pénzügyi lízing kötelezettségek	258 283	568 666	0	826 949
Tulajdonossal szembeni kötelezettség	1 629 376	0	0	1 629 376
Banki hitelek	18 509 927	3 198 672	0	21 708 599
Szállítók és egyéb kötelezettségek	12 863 612	144 866	0	13 008 478
Összesen	**33 261 198**	**3 912 204**	**0**	**37 173 402**

A meghatározott banki mutatók nem teljesülése is bizonyos kockázatot jelent a Csoport hiteleinek a biztosítása, kereteinek meghosszabbítása tekintetében. Az alábbi táblázat mutatja be a csoportszintű banki kovenánsok előírt mértékét, valamint teljesítésük 2018. december 31-i alakulását.

Mutató megnevezése és számítása	Előírt	Teljesített	
	2018	2018	2018
Likviditási ráta (forgóeszközök / (rövid lejáratú kötelezettségek-tulajdonosokkal szembeni kötelezettség))	>1,00	1,14	1,07
Tőkeáttétel (saját tőke/ (mérlegfőösszeg-halasztott bevétel))	≥40%	41,95%	39,58%
Üzemi szintű jövedelmezőség (Üzemi szintű eredmény / értékesítés nettó árbevétele)	≥4,00%	4,60%	4,05%
net debt/EBITDA	≤3,8	3,54	3,77

A Csoport 2018.12.31-én minden előírt mutatónak megfelelt.

35.3. Földrajzi terület kockázata

A Csoportot képező leányvállalatok fekvése többségében Közép-Európa területén helyezkedik el, de vannak leányvállalatai Ukrajnában és Oroszországban is. Ez a viszonylagos szétszórtság mégsem jelent akkora kockázatot, mivel a leányvállalatok működésének kontrolljának biztosítása és fokozása érdekében a Csoport területi csoportokat (régiókat hozott létre), melynek irányítását, felügyeletét erre szakosodott régióvezetésre bízta.

35.4. Ország kockázat

A Csoport tevékenysége és eredményessége kitett a közép-, kelet-, délkelet és kelet-európai országok politikai, makrogazdasági, és államháztartás pénzügyi helyzetének alakulásának. A politikai és makrogazdasági környezet esetleges változása negatívan hathat a Csoport tevékenységére, eredménytermelő képességének alakulására. Az ukrán politikai helyzet bizonytalanságával kapcsolatos eszköz értékvesztéseket a 10. megjegyzésben ismertettük.

35.5. Árfolyamkockázat

A Masterplast termékeit USD és euró bázison szerzi be és leányvállalatai saját országainak devizájában értékesíti, mely deviza kitettséget eredményez a Csoport számára. Mivel a Csoport ország-portfoliója többségének (kivéve Ukrajna, Oroszország) devizája euróhoz kötött, ezért a helyi devizák az euróhoz történő mozgása, valamint az USD relációban beszerzett termékek esetében az EUR/USD alakulása befolyásolja a kereskedelmi tevékenység árfolyam hatását.

Az árfolyamkockázatot a Masterplast központilag csoportszinten, ill. az anyavállalat gazdasági igazgatójának koordinálása mellett leányvállalati szinten kezeli. Az éves pénzügyi tervezés részeként kerül meghatározásra az optimális fedezeti stratégia, melyet jóváhagyás után a Csoport végrehajt. A fedezeti ügyletek az év végén nyitott pozíciói és azok valós értéke, valamint az egyéb pénzügyi instrumentumok valós értéke a 26-es számú jegyzetben kerül bemutatásra.

A magyarországi szervezetek euróban folyósított forgóeszköz-, a szerbiai leányvállalat euró alapú beruházási-hitellel is rendelkeznek.

35.6. Adókockázat

A Csoport a változó törvényi szabályozók módosulásait folyamatosan figyeli, nyomon követi, és amennyiben a Csoportot érintő szabályzóváltozás lép életbe, azonnal meghozza a megfelelő intézkedéseket, kialakítja – módosítja – az eljárási rendet, így a management által azonosított jelentős adókockázatok, melyekről a vezetésnek tudomása lenne, nincsenek.

35.7. Tőkekockázatok kezelése

- Osztalékfizetési politika: Amennyiben a Csoport nem talál a növekedéséhez szükséges beruházási és akvizíciós célpontokat, egyedi Igazgatótanácsi döntés alapján –megfelelő eredményesség mellett- osztalékot is fizethet a tulajdonosoknak.
- Tőkeemelés: A Masterplast 2018-ban emelt tőkét, s későbbi stratégiai terveinek megvalósításához a jövőben tőkeemelés formájában is biztosíthat forrást. A Csoport – egyedi eseteket kivéve- a leányvállalatoknál nem tervez tulajdonosi hozzájárulással tőkét emelni, a saját tőke növelését az előző évek eredményéből finanszírozza.
- Optimális tőkeszerkezet: A 2012-ben megvalósult tőkeemeléssel a Csoport saját-idegen tőkearánya jelentősen javult, melyet a likviditási kockázat csökkentésére– kiszámíthatatlan pénzpiacok – a jövőben is fenn kíván tartani.
- Működőképesség biztosítása: A Csoport a hatékony pénzügyi működőképességének biztosítására, folyamatosan törekszik a beszállítóival a követendő szerződések, ügyletek fizetési határidejének kitolására, hosszabbítására, mellyel a vevői fizetési késedelmeit kívánja ellensúlyozni.

36. Kutatási és kísérleti fejlesztési tevékenység

A felmerült költségek alakulása:

Kutatási és fejlesztési költségek	2018	2017
Kutatási és fejlesztési költségek	286 986	10 023

37. Függő kötelezettségek és kötelezettségvállalások

A még le nem járt futó pályázatok, és a hozzájuk tartozó kötelezettségek – 2018

Támogatási szerződés száma	Támogatás megnevezése	Támogatásban részesülő cég megnevezése	Összeg	Elszámolás módszere	Támogatás forrása	Visszafizetendő összeg	Megvalósított fenntartheto	Vállalások	Fenntartási időszak vége
GOP-1.3.3-09-2010-0013	"Új típusú építőipari és csomagolóipari hulladékszegény segédanyag kifejlesztése a Masterfoam Kft-nél, a beszállítói háttér megerősítése érdekében"	Masterfoam Kft.	116 152	2010.07.14 2011.05.13 2012.11.16	70 % kamatmentes hitel, 30 % vissza nem térítés	116 152	Nincs	20mill.t árbevétel a kifejlesztett termékből a projekt befejezését követő 2 teljes üzleti évben. A beszerzésre kerülő eszközök megőrzése a projekt befejezését követő 5 évben. Létszámfenntartás és fenntarthatósági szempontok teljesítése	2017.02.28
GOP-1.1.1-11/k-2011-0084	"Magas hőszigetelő energiatakarékossági és az ehhez kapcsolódó szövedékerősítő megoldások fejlesztése a Masterplast Kft-nél"	Masterplast Kft.	132 006	2011.12.29 2012.08.13 2014.07.18	85 % Európai Unió Európai Regionális Fejlesztési Alapjából, 15 % Magyar Köztársaság kozponti kolteségvetéséből	132 006	Van	2010. évi létszám megőrzése a projekt befejezést követő 2 teljes üzleti évben. 2012. évi árbevétel növekedés a támogatás legalább 30%-kal, amelyet 5 éves fenntartási időszak alatt három évben fenntartani a pályázat.	2018.12.31
GINOP-2.1.1-13-2015-00787	Új kedvező tulajdonságú szélesrétegű diffúziós termék fejlesztése a Masterplast Kft-nél	Masterplast Kft.	170 906	2018.09.30	Európai Unió Európai Regionális Fejlesztési Alapjából és A Magyar Köztársaság kozponti kolteségvetéséből.	170 906	Van	A projekt keretében kifejlesztett eljárások/termék árbevétele a fejlesztést befejezését követő 2 naptári kerekítő üzleti évben kell elérnünk legkésőbb 2020.12.31-ig, mértéke a tárgyalás 30 %-a	2023.12.31
NGM/34057-6/2017	Infoszfér vállalati fejlesztés megvalósítása a Masterfoam Kft-nél	Masterfoam Kft	780 783	2018.04.30 2018.10.31	100% hazai forrás	780 783	Van	Összesen 21 új munkahely létrehozása a 2019-24-2020-as üzleti évben, valamint árbevétel/nyereség növekmény vállalása a fenn. időszakban (2018) képest	2024.04.30
65 Ny 401-53292/2015-1	Gyártásfejlesztés	Masterplast YU D.o.o	2 000 000	2015 2016. 2017	Szerb Állam	2 000 000	Van	Létszámfenntartás (205fő) 2018-2022 üzleti évekre vonatkozóan	2022.12.31
KK-H-02/2017-1-7-0005	Gyártásfejlesztés	Masterplast YU D.o.o	2 460 180	2018	Szerb Állam	2 460 180	Van	Gazdasági tevékenység fenntartása 2 évig, 105 db a kalkulált bruttóbérből adóv. alap alkalmi keretből 75% a szérbiai szemmel gyártóipari szektorban meghatározott alapkeretnek, 10 db bizottságnak kell szerzodni szám.	2024.12.31

A GVOP-tól kapott támogatások esetében a jegybanki alapkamat kétszeresével kell visszafizetni a fenti az összegeket a szerződésben foglaltak nem teljesülése esetén. A szerződésben foglalt a tárgyévben teljesültek és a vezetőség szerint a jövőben is teljesülni fognak.

MASTERPLAST NYRT.
KIEGÉSZÍTŐ MELLÉKLET A KONZOLIDÁLT ÉVES BESZÁMOLÓHOZ
A 2018. DECEMBER 31-ÉN VÉGZŐDŐ ÉVRE
(minden összeg EUR-ban, ha másképp nem jelezzük)

A még le nem járt futó pályázatok, és a hozzájuk tartozó kötelezettségek – 2017

Támogatási szerződés száma	Támogatás megnevezése	Támogatásban részesülő vállalkozás megnevezése	Összeg	Elszámolás módszere	Támogatási forrás	Visszafizetendő összeg	Megvalósult tevékenység	Vállalása	Szerződéses vége
GOP-1.3.3-09-2010-0013	"Az hpvita oltóanyag és csomagolóanyag előállítása egy egy kilépő termék a Masterplast Kft-nél, a be szállító státusz megszűnése miatt kilépve"	Masterfoam Kft	120 418	2010.07.14 2011.05.13 2012.11.16	70 % korszerű forrás 30 % hazai forrás	120 418	Nincs	20m² árbevétel a kilépő szemben termékből a projekt befejezésének követő 2 teljes üzleti évben. A beruházásra kerülő eszközök megszűnése a projekt befejezését követő 3 évben. Eszközgyűjtőszoba és fenntarthatósági szempontok teljesítése	2017.02.28
GOP-1.1.1-10/A-2010-0143	"Premium gyártási know-how kialakítása a Masterplast Kft-nél"	Masterplast Kft.	56 832	2011.04.29 2012.01.19 2014.02.12	85 % Európai Unió Európai Regionális Fejlesztési Alapból 15 % Magyar Köztársaság központi költségvetéséből.	56 832	Nincs	A projekt keretében kifejlesztett eljárástermék árbevétele a fejlesztési befejezést követő 2 egymást követő üzleti évben kell teljesíteni legkésőbb 2017.12.31-ig mértéke a támogatás 51,00%-a	2017.12.31
GOP-1.3.1-11/A-2011-0084	"Magas épületek energetikai korszerűsítése és az ehhez kapcsolódó szövedékes megújuló energia fejlesztése a Masterplast Kft-nél"	Masterplast Kft.	136 846	2011.12.09 2012.08.15 2014.07.18	85 % Európai Unió Európai Regionális Fejlesztési Alapjából 15 % Magyar Köztársaság központi költségvetéséből.	136 846	Van	2010. évi létszám megőrzése a projekt befejezését követő 2 teljes üzleti évben 2010. évi árbevétel növekedése a támogatási legalább 30% kat, amit az 5 éves fenntartási időszak alatt havonta bejelenteni a pályázó.	2018.12.31
TÁMOP-2.1.3.C-12/1-2012-0085	"Humanerőforrás fejlesztő képzési program a Masterplast Kft.-nél"	Masterplast Kft.	73 194	2013.09.06 2013.12.11 2014.07.21 2014.07.23	Európai Szociális Alapból és Magyar Köztársaság központi költségvetéséből	-	Nincs	A képzésben részvevők legalább 90%-a eredményesen elvégzi a kutsát, a illetve elnyert bevok legalább 60%-át továbbfoglalkoztatja a vállalat	2017.05.07
TÁMOP-2.1.3.C-12/1-2012-0312	"Versenyképesség javító képzések a Masterplast Nyrt.-nél"	Masterplast Nyrt.	52 294	2013.09.26 2013.11.19 2014.03.06	Európai Szociális Alapból és Magyar Köztársaság központi költségvetéséből	-	Nincs	A képzésben részvevők legalább 90%-a eredményesen elvégzi a kutsát, a illetve elnyert bevok legalább 60%-át továbbfoglalkoztatja a vállalat	2017.05.31
GINOP-2.1.1-11-2016-00767	Új kettős tulajdonságú szél és legázó-diffúzió szigetelő termék fejlesztése, a Masterplast Kft.-nél	Masterplast Kft.	177 172	2018.09.30	Európai Unió Európai Regionális Fejlesztési Alapjából és A Magyar Köztársaság központi költségvetéséből.	177 172	Van	A projekt keretében kifejlesztett eljárástermék árbevétele a fejlesztési befejezést követő 2 egymást követő üzleti évben kell teljesíteni legkésőbb 2020.12.31-ig mértéke a támogatás 18,0%-a	2023.12.31
01 No. 401 5329/2015-1	Gyártásfejlesztés	Masterplast TU D.o.o	2 000 000	2015 2016 2017	Szerb Állam	2 000 000	Van	Létszámfenntartás (2018ról 2018-2022 üzleti évekre vonatkozóan)	2022.12.31
KK-HR02/2017-1-7-0005*	Gyártási kapacitás	Masterplast TU D.o.o	2 454 485	2018	Magyar Állam Prosperitas Alapkezelő - szerbiai	2 454 485	Van	Gazdasági tevékenység fenntartása 7 évig, 105 db alkalmazott foglalkoztatási célú szerződéssel, akik átlag keresete 75%-a a szérbiai szerint gazdasági szektorban meghatározott átlagkeresetnek, 10 db bérszámfoly kell szerződéssel kötni	2024.12.31

* A 2017-es üzleti évben csak szerződéskötés valósult meg, támogatásban a leányvállalat nem részesült.
A GVOP-ról kapott támogatások esetében a jegybanki alapkamat kétszeresével kell visszafizetni a fenti az összegeket a szerződésben foglaltak nem teljesülése esetén. A szerződésben foglaltak a tárgyévben teljesültek és a vezetőség szerint a jövőben is teljesülni fognak.

Bankgaranciák

A Csoport tagjai bankgarancia keretszerződést kötöttek. A felhasznált bankgaranciák különböző pályázatokhoz, leányvállalatoknak nyújtott viszont garanciákhoz kapcsolódnak. A fennálló bankgaranciák részletezése a következő:

Leányvállalat neve	Garancia típusa	2018	2017
Masterplast Kft.	Vám	0	483 653
Masterfoam Kft.	Vám	31 103	32 244
Masterfoam Kft.	Pályázati garancia	780 727	0
Masterplast Romania	Bankgarancia	267 170	267 393
Masterplast Romania	Bankgarancia	85 044	85 115
Masterplast YU D.o.o.	Bankgarancia	2 000 000	2 000 000
Összesen		**3 164 044**	**2 868 405**

38. A Csoport ellen indított peres, illetve nem peres eljárások

A Nemzeti Adó- és Vámhivatal Közép-dunántúli Bűnügyi Igazgatóság II. Vizsgálati Osztálya által 2015. október 21. napján - többek között - a Masterplast Kft.-vel szemben, 731 166 euró összegű feltételezett jogtalan áfa visszaigénylés ügyében indított vizsgálatot, és a vizsgálat alapjául szolgáló nyomozást a Fejér Megyei Főügyészség (továbbiakban: Ügyészség) 2018. május 25. napján kelt határozatával megszüntette, azzal az indokkal, hogy a nyomozás adatai alapján nem állapítható meg bűncselekmény elkövetése, és az eljárás folytatásától sem várható bűncselekmény megállapítása. Egyidejűleg a Masterplast Kft. vonatkozásában az Ügyészség értesítette a Székesfehérvári Törvényszéket, mint Cégbíróságot a jogi személlyel szemben folytatott vizsgálat megszüntetéséről, ami alapján a Cégbíróság a Masterplast Kft. cégjegyzékéből törölte az erre való utalást. A fentiek alapján a B/460/2015. ügyészségi ügyszámon folyó eljárás valamennyi természetes és jogi személlyel szemben jogerősen megszűnt.

A romániai adóhatóság a Társaság romániai leányvállalata beszállítóit érintő, antidömping alá eső termékek importjához kapcsolódó feltételezett adótartozás miatti vizsgálatot a MASTERPLAST Romania S.R.L.-re is kiterjesztette, és az eljárás idejére - élve adójogi lehetőségeivel - végrehajtási biztosítékul 2 171 473 euró (10 118 411 RON) összegben második ranghelyi jelzálogjogot valamint elidegenítési és terhelési tilalmat jegyeztetett be a MASTERPLAST Romania S.R.L. tulajdonában álló romániai ingatlanokra. Az intézkedés a MASTERPLAST Romania S.R.L. működését, gazdasági tevékenységét nem érinti, nem korlátozza. A második ranghelyi jelzálog ellen a vállalat fellebbezett. A lezajlott adóvizsgálat eredményeképpen a romániai adóhatóság elsőfokú határozatában összesen 267 411 euró (1 246 053 RON) ÁFA, valamint 85 121 euró (396 638 RON) késedelmi kamat befizetési kötelezettséget állapított meg az ellenőrzött 2014.01.01.-2016.08.31. időszakra vonatkozóan. A vállalat az esetleges kötelezettség fedezetére bankgaranciát, és a határozat ellen jogorvoslati kérelmet nyújtott be.

A Társaság és leányvállalatai ellen a 2018-as üzleti évben 1 peres, illetve nem peres eljárása volt folyamatban összesen közel 245 ezer EUR ügyértékben.

A Csoport álláspontja szerint a fenti eljárások a Csoport pénzügyi helyzetére vagy eredményére jelentős hatást várhatóan nem gyakorolnak.

A Csoport által indított peres, illetve nem peres eljárások:

A Társaság és leányvállalatainak hozzávetőlegesen 97, a Csoport által indított jogi eljárása van folyamatban összesen körülbelül 974 ezer EUR ügyértékben.

A Csoport a fenti ügyekre megfelelő mértékű tartalékot képzett, ezért álláspontja szerint a fenti eljárások a Csoport pénzügyi helyzetére vagy eredményére jelentős negatív hatást várhatóan nem gyakorolnak. Az ügyek esetleges sikeres zárása a Csoport eredményére pozitív hatással lehet.

39. Masterplast Munkavállalói Résztulajdonosi Program Szervezet bemutatása

A Masterplast Nyrt. 2016. december 14-én alapította a MASTERPLAST Munkavállalói Résztulajdonosi Program Szervezetét. Az MRP szervezet székhelye: 1062 Budapest, Andrássy út 100.
A Masterplast Nyrt. (Alapító) az MRP szervezetet azért hozta létre, hogy társaság vezetőinek (Résztvevők) a Masterplast üzleti céljaihoz kapcsolódó, ösztönző javadalmazásokat hatékonyan lebonyolítsa.
Az MRP Résztvevői 2018-ban a Masterplast Nyrt. és az általa kontrolált, 100%-os tulajdonú Masterplast Kft. Masterplast Hungaria Kft. és Masterfoam Kft. munkavállalói voltak, akikre kiterjedt a vállalat Javadalmazási Politikáinak a hatálya. A Masterplast a fent nevezett vállalatok azon vezetőit vonta be a Résztvevők körébe, akiknek legnagyobb ráhatásuk volt a Javadalmazási Politikákban megfogalmazott vállalati üzleti célok megvalósítására.
A Résztvevők az Alapító nem pénzbeli vagyoni vagy pénzbeli vagyoni hozzájárulásként juttatott Masterplast részvények és pénzügyi eszközök ellenében szereztek tagi részesedést az MRP szervezetben. A Javadalmazási Politikákban megfogalmazott célok teljesülése esetén az MRP kifizette a Résztvevőknek a tagi részesedések alapján megillető osztalékot, és bevonta a tagi részesedésüket. Az MRP Szervezeten keresztül történt résztvevői kifizetéseket a Vállalat az IFRS előírásnak megfelelően a személyi költségei között mutatja ki.

40. Mérleg fordulónap utáni események

A cégcsoportban az anyavállalati felsővezetés, valamint a leányvállalati vezetők részére az előző gazdasági évben elért egyéni eredményeik után megjelölt prémium, jutalom kifizetése január hónapban megtörtént, melynek bér- és járulékköltségeit (104 911 EUR) tartalmazza a beszámoló.

41. Jövőre vonatkozó megállapítások

Az Éves jelentés jövőre vonatkozó megállapításokat is tartalmaz. Ezen megállapítások a jelenlegi terveken, becsléseken és előrejelzéseken alapulnak, ezért nem lenne helyes ezen megállapításokra a kellő mértéket meghaladó módon támaszkodni. A jövőre vonatkozó megállapítások kockázatot és bizonytalanságot hordoznak. A Társaság felhívja a figyelmet arra, hogy számos olyan fontos tényező van, amelynek hatására a tényleges eredmények lényegesen eltérhetnek a jövőre vonatkozó megállapításokban foglaltaktól.

42. Felelősségvállaló nyilatkozat

Az alkalmazott számviteli előírások alapján, a Társaság legjobb tudása szerint elkészített Konszolidált éves beszámoló valós és megbízható képet ad a Masterplast Nyrt. és a konszolidációba bevont vállalkozásai eszközeiről, kötelezettségeiről, pénzügyi helyzetéről valamint eredményéről, továbbá az Üzleti jelentés megbízható képet ad a Masterplast Nyrt. és a konszolidációba bevont vállalkozásai helyzetéről, fejlődéséről és teljesítményéről, ismertetve a főbb kockázatokat és bizonytalansági tényezőket.

43. A konszolidált éves beszámoló jóváhagyása

A Masterplast Nyrt. 2018. december 31-én végződő évre vonatkozó konszolidált éves beszámolóját az Igazgatótanács 2019. április 25-i határozatában elfogadta és engedélyezte a közzétételt. A közgyűlés jogosult a konszolidált éves beszámoló módosítására.

MASTERPLAST
GROUP INTERNATIONAL

MASTERPLAST GROUP INTERNATIONAL

www.masterplastgroup.com

A MASTERPLAST NYRT. KONSZOLIDÁLT VEZETŐSÉGI ÉS ÜZLETI JELENTÉSE 2019

Cégjegyzékszám: 07-10-001342

Adószám: 13805300-4-07

Vállalkozás megnevezése: Masterplast Nyrt.

Vállalkozás címe: 8143 Sárszentmihály, Árpád u. 1/a.

KONSZOLIDÁLT
VEZETŐSÉGI ÉS ÜZLETI JELENTÉS

Az üzleti év: 2019.01.01. – 2019.12.31.

Sárszentmihály, 2020. április 23.

.....

Vezérigazgató

Tartalomjegyzék

Bevezetés 5
Tulajdonviszonyok 5
Szavazati jogok és szavazás 6
Saját részvények adatai 6
Igazgatótanács 6
Audit Bizottság 6
Közgyűlés 7
Leányvállalatok 8
Terjeszkedési terv 8
Makrogazdasági folyamatok hatása a Cégcsoport tevékenységére 9
Tevékenységből származó teljesítmények alakulása 11
A forgalom termékcsoportok szerinti bemutatása 11
A forgalom országonkénti alakulása 12
A Masterplast konszolidált eredményének alakulása 14
A Csoport vagyoni helyzetének bemutatása 17
Pénzügyi és egyéb gazdálkodási mutatók 19
Kutatás és kísérleti fejlesztési tevékenység 19
Környezetvédelem 19
Rövid távú tervek bemutatása 20
Hosszú távú stratégia bemutatása 21
Kockázatkezelési politika bemutatása 23
Teljes hitel kockázat 23
Kamatkockázat 23
Likviditás kockázat 23
Földrajzi terület kockázata 23
Ország kockázat 24
Árfolyamkockázat 24
Adókockázat 24
Tőkekockázatok kezelése 24
Etikai normák 25
Telephely bemutatása 26
Vezetési és szervezeti intézkedések a mérleg fordulónapja után 26
Társadalmi felelősségvállalás 27
Felelős vállalatirányítás 28
Esélyegyenlőség és sokszínűség 28
A Masterplast Munkavállalói Résztulajdonosi Program Szervezet bemutatása 28
Mérleg fordulónap utáni események 29
Jövőre vonatkozó megállapítások 30
Összegzés 30

Bevezetés

Az üzleti jelentés a Cégcsoport eredményeinek elemzését, valamint minden olyan további információt tartalmaz, mely a működés megítéléséhez szükséges, így többek között a várható fejlődés irányát a felmerülő kockázatokkal együtt, a vezetőség bemutatását, a kutatási-fejlesztési tevékenységet, társadalmi felelősségvállalást.

Tulajdonviszonyok

Magánszemélyek által alapított gazdasági társaság, amit magánszemély tulajdonosai kereskedelmi céllal hoztak létre 1997-ben.

Az alaptőke részvények szerinti megoszlása:

- 14 601 279 db egyenként 100,-Ft névértékű nevre szóló törzsrészvény.

A részvények előállítási módja: dematerializált részvény.

ISIN azonosító: HU0000093943

Tulajdonos neve	2019.	2018.
Tibor Dávid	454 805 700 Ft	476 707 600 Ft
Ács Balázs	387 725 900 Ft	409 627 800 Ft
OTP Alapkezelő	93 518 400 Ft	97 872 700 Ft
LPH Kft., SOH Kft.	77 967 600 Ft	77 967 600 Ft
Nádasi Róbert	3 386 400 Ft	3 386 400 Ft
Több kisebbségi tulajdonos	424 844 100 Ft	393 384 100 Ft
Visszavásárolt részvények	17 879 800 Ft	1 181 700 Ft
Összesen:	1 460 127 900 Ft (5 503 939 EUR)	1 460 127 900 Ft (5 503 939 EUR)

Forrás: a társaság vezetői információs rendszeréből származó adatok

2011. év elején a Társaság döntött a tőzsdére lépés és a Csoport középtávú terveinek megvalósításához tervezett tőkepiaci tőkebevonás koncepciójáról, valamint a nyilvánosan működő részvénytársasággá alakulásáról.

Ennek megfelelően 2011. április 20-án a nyílt részvénytársasággá alakulás bejegyzése, majd 2011. november 29-én a technikai bevezetés a Budapesti Értéktőzsdére megtörtént. 2012-ben két tranzakcióval részvénykibocsátással járó, 6,1 millió euró tőkebevonást végzett a Társaság, ami kiszélesítette tulajdonosi szerkezetét.

Szavazati jogok és szavazás

Minden törzsrészvény tulajdonosa egy szavazatra jogosult. Csak a részvénykönyvbe - a Közgyűlést megelőzően - bejegyzésre került részvénytulajdonosok jogosultak a közgyűlésen szavazati joggal részt venni.

A Közgyűlés a határozatait egyszerű szavazattöbbséggel hozza, kivéve ahol Gazdasági Társaságokról szóló törvény a döntést a leadott szavazatok legalább háromnegyedes többségéhez köti.

Amennyiben a Közgyűlés úgy határoz, hogy az Igazgatótanács valamely kérdésben hozott döntését megváltoztatja, akkor az eredeti határozatot módosító határozat csak abban az esetben érvényes, ha a jelenlévő részvényesek ezt elfogadják.

Saját részvények adatai

A Cégcsoport a mérleg fordulónapján 178 798 db visszavásárolt dematerializált saját részvénnyel rendelkezett.

Igazgatótanács

A közgyűlés hatáskörébe tartozó ügyeket kivéve - a Társaság végső döntéshozó testülete. Tevékenységét a Társaság Alapszabálya, a közgyűlés határozatai és a mindenkor hatályos jogszabályok szerint végzi.

Az Alapszabály értelmében, az Igazgatótanács öt tagból áll, akiket az éves rendes Közgyűlés választott meg.

2019. december 31-én az Igazgatótanács tagjai:

- Tibor Dávid – elnök
- Ács Balázs – alelnök
- Kazár András – független tag
- Dr. Martin Hajdu György – független tag
- Dirk Theuns – független tag

Audit Bizottság

A Közgyűlés az Igazgatótanács független tagjai közül a Társasági és a Tőkepiaci törvényben meghatározott hatáskörök ellátására háromtagú Audit Bizottságot hozott létre.

Az Audit Bizottság tagjai:

- Dr. Martin Hajdu György
- Kazár András
- Dirk Theuns

Az Audit Bizottság hatáskörébe tartozik:

a) a számviteli törvény szerinti beszámoló véleményezése;

b) javaslattétel a könyvvizsgáló személyére és díjazására;

c) a Könyvvizsgálóval megkötendő szerződés előkészítése, az alapszabály felhatalmazása alapján a részvénytársaság képviseletében a szerződés aláírása;

d) a Könyvvizsgálóval szembeni szakmai követelmények és összeférhetetlenségi előírások érvényre juttatásának figyelemmel kísérése, a Könyvvizsgálóval való együttműködéssel kapcsolatos teendők ellátása, valamint - szükség esetén - az Igazgatótanács számára intézkedések megtételére való javaslattétel;

e) a pénzügyi beszámolási rendszer működésének értékelése és javaslattétel a szükséges intézkedések megtételére;

f) az Igazgatótanács munkájának segítése a pénzügyi beszámolási rendszer megfelelő ellenőrzése érdekében;

g) a belső audit munkájának felügyelete, irányítása.

Közgyűlés

A Társaság legfőbb szerve a közgyűlés, amely a részvényesek összességéből áll. Az éves rendes közgyűlés hatáskörébe tartozik többek között az éves pénzügyi beszámolók elfogadására és az adózott eredmény felhasználására vonatkozó döntés, az Igazgatóság megválasztása, illetve visszahívása, könyvvizsgáló választása, az Alapszabály módosítása, továbbá minden olyan döntés, amely a Társaság alaptőkéjére materiális hatással van, és amelyet jogszabály vagy az Alapszabály a közgyűlés kizárólagos hatáskörébe utal.

Leányvállalatok

A Cégcsoport 2019. december 31-én 8 országában rendelkezik saját tulajdonu működő leányvállalattal es leanyvallalatainkon keresztul közvetett részesedessel van jelen a régió építőipari piacán.

Társaság neve	Cégbejegyzés helye	Alapítás ideje
Master Plast S.r.o.	Szlovákia	1999.
Masterplast Romania S.R.L.	Románia	2001.
Masterplast YU D.o o.	Szerbia	2002.
Masterplast d.o.o.	Horvátország	2002.
MasterFoam Kft.	Magyarország	2004.
MasterPlast TOV	Ukrajna	2005.
Masterplast Sp zoo	Lengyelország	2005.
Masterplast Kft.	Magyarország	2007.
Green MP Invest	Ukrajna	2012.
Masterplast Hungária Kft.	Magyarország	2016.
Mastermesh Production Kft.	Magyarország	2016.
Masterplast International Kft.	Magyarország	2016.
Közvetett kapcsolat:		
Masterplast D.O.O.	Észak-Macedónia	2002.
A Csoport társult vállalkozása:		
Masterprofil Kft.	Magyarország	2006.
T-CELL Plasztik Kft	Magyarország	2013.

Forrás: a Társaság vezetői információs rendszeréből származó adatok

A korábbi részesedések közül 2019-ben a Masterplast Österreich GmbH került értékesítésre.

A Társaság 2019. június 3-án 24%-os tulajdonrészt szerzett a T-CELL Plasztik Korlátolt Felelősségű Társaságban. A T-CELL Plasztik Kft. fő tevékenysége a polisztirol gyártás. Magyarországon két üzemében – Hajdúszoboszlón és Zalaegerszegen.

Terjeszkedési terv

A Társaság nem kíván a közel-jövőben új országokban további leányvállalatokat nyitni, azonban tovább kívánja bővíteni a magyarországi központból irányított exportértékesítő tevékenységét elsősorban az európai piacokon. Ezt a növekedést támogatja a már működő szabadkai üvegszövet-gyár termelési növekedése, valamint a káli habfólia beruházáshoz kapcsolódó kibocsátás növekedés is.

Makrogazdasági folyamatok hatása a Cégcsoport tevékenységére

A Masterplast fő tevékenységét alkotó szigetelő- és más építőanyagok gyártását és értékesítését jelentős mértékben befolyásolja a külső gazdasági, iparági környezet alakulása. Az építőanyagok és kiegészítő termékek forgalma elsősorban az új épületek piacához köthető, míg a szigetelőanyagok (elsősorban hőszigetelés) forgalma mind az új építésű ingatlanok, mind pedig a felújítási piachoz kapcsolódik.

A 2019-es évben kissé visszafogott, de jellemzően pozitív tendenciákat tapasztalt a Csoport ország-portfóliója iparági környezetének alakulásával kapcsolatban az egyes piacokon.

A piacok szempontjából legnagyobb súlyú Magyarországon a piaci szereplők visszajelzései alapján ismét erős, de mérsékeltebben növekvő évet zárt az építőipar. A 2016-ban elkezdődött építési láz még mindig tart, lassuló, ám de még érdemi növekedés jellemzi a piacot. A két építményfőcsoport teren az épületek és egyéb építmények építése is növekedett, de továbbra is számottevő a folyamatban lévő építkezések száma. A lakásépítési piacon csökkenő új lakásépítési számok mutatkoztak, illetve az építőipar teljesítményére egész évben nagymértékben rányomta bélyegét a munkaerőhiány, ami nem csak ágazati, hanem országos probléma. A szakember hiány miatt a lakó- és irodaépületek esetében csúszások mutatkoztak, amit a visszaesett átadási szám is igazol. A következő évre az építőipari várakozások továbbra is kifejezetten pozitívak, bár az év végével lezárult áfakedvezmény visszavonása hatással van az új beruházások indítására, azonban a nyáron indult kibővített CSOK sok új lehetőséget hozhat a felújítási piacon.

Romániában a piaci szereplők visszajelzései alapján vegyes képet mutatott az építőipar 2019-ben. A második félévben javult a kereslet, ami az állami támogatásoknak volt betudható. A kormány növelte a tervezett beruházások számát, késve, de elindultak a felújítások, az épületszigetelési projektek.

Szerbiában 2019-ben tovább folytatódott a gazdasági fejlődés, a Nemzeti Bank folytatta árstabilitási politikáját, mellyel kedvező feltételeket biztosított a gazdaság számára. Az építőipari tevékenység bővült. Nemcsak a nagyberuházások, hanem a lakások építésszáma is nőtt, amit a növekvő kiadott építési engedélyszám is igazol. Szintén nőtt a foglalkoztatottság, év végére a munkanélküliségi ráta elérte az utolsó öt év legalacsonyabb szintjét.

Ukrajnában jól teljesített az építőipar, az elvégzett építési munkálatok értéke minden kategóriában növekedett éves szinten. A lakóépületek építésszáma 3%-kal nőtt, míg a nem lakóépületek száma 27%-kal.

Lengyelországban az első félévben még kisebb mértékben, de folytatódott a gazdaság növekedése, majd a második félévben már lelassult az építőipar. A szférában a termelés a várttól kisebb mértékben nőtt, s az építési-és szerelési munkák értéke csökkent. Növekvő bérek és növekvő építőanyag árak, valamint munkaerőhiány jellemezte a piacot. Nőtt a megkezdett építési projektek száma, de csökkent a befejezett s átadott építési munkák értéke.

Szlovákiában az első negyedéves növekedést követően visszaesett az építőipari termelés. Csökkent a kereslet, s a munkaerőhiány ismét jellemző volt az időszakra. Az ingatlanárak továbbra is magasan voltak, s a piaci szereplők visszajelzései szerint a következő időszakban várható egy kisebb mértékű gazdasági visszaesés.

Növekedést mutattak a gazdasági mutatók Horvátországban. Csökkent az infláció, a munkanélküliség, nőttek a bérek, s tovább bővült az építőipar, míg a kiadott építési engedélyek száma az előző évhez képest kissé csökkent.

Észak-Macedóniában növekedett az ipari termelés, csakúgy, mint az építőiparban elvegzett munkák értéke. Nőtt a kiadott építési engedélyek száma a tavalyi év azonos időszakához képest. Csökkent az ingatlanok iránti kereslet a II. félévben, illetve a kialakult munkaerőhiány az iparági szakmunkásbérek további emelkedésével járt együtt.

A fenti folyamatokat szemlélteti az EUROSTAT statisztikája a kiadott lakásépítési engedélyek számának alakulásáról, ami százalékosan mutatja be az építési engedélyek számának országonkénti alakulását az előző évhez viszonyítva.

Építési engedélyek százalékos változása 2016 - 2019:

Ország	2016.	2017.	2018.	2019.
Horvátország	33,1	34,9	-6,0	-3,1
Magyarország	157,1	21,5	-3,2	-3,7
Lengyelország	12,2	19,3	3,3	4,6
Románia	-1,2	7,7	2,6	-0,4
Szlovákia	14,6	-8,6	11,4	-0,9
Szerbia	26,0	34,0	9,4	29,1

Forrás: EUROSTAT: Building permits percentage change

Tevékenységből származó teljesítmények alakulása

A forgalom termékcsoportok szerinti bemutatása

Fő termékcsoportok szerinti árbevétel (ezer euró)	2019.	2018.	Változás %
	(A)	(B)	(A/B-1)
Homlokzati hőszigetelő rendszer	52 475	45 589	15%
Tetőfóliák és tető elemek	14 320	14 163	1%
Szárazépítészeti rendszer	11 563	10 670	8%
Hő-, hang-, és vízszigetelő anyagok	13 460	13 110	3%
Építőipari kiegészítő termékek	5 566	6 031	-8%
Ipari alkalmazások	9 730	7 777	25%
Nettó árbevétel	**107 104**	**97 340**	**10%**

Az országok százalékos hozzájárulása a teljes forgalomhoz		
Homlokzati hőszigetelő rendszer	49%	47%
Tetőfóliák és tető elemek	13%	15%
Szárazépítészeti rendszer	11%	11%
Hő-, hang-, és vízszigetelő anyagok	13%	13%
Építőipari kiegészítő termékek	5%	6%
Ipari alkalmazások	9%	8%
Nettó árbevétel	100%	100%

Forrás: a Csoport vezetői információs rendszeréből származó adatok

A Csoport árbevétele 2019-ben 10%-kal, 107 104 ezer euróra növekedett.

A Csoport árbevételén belül továbbra is a homlokzati hőszigetelő rendszer termékcsoport adta a legnagyobb hányadot (49%), ahol a forgalom 15%-kal volt magasabb az előző évvel összehasonlítva. Az árbevétel növekedés döntő részét a saját gyártású üvegszövet-háló értékesítés bővülése okozta a Csoport Európai Uniós piacain (a magyar, román, szlovák és Export területeken). Jelentősen nőtt a Csoport EPS értékesítése is, leginkább Magyarországon, de Szerbia kivételével az összes országban emelkedett a forgalom a bázissal összehasonlítva. A kiegészítő termékek (ragasztó, profilok) forgalma szintén növekedett 2019-ben.

A Csoport stratégiai fókuszába tartozó tetőfóliák és tető elemek forgalma 1%-os bővülést ért el a 2018-as bázishoz képest. A piacokat tekintve vegyesen alakult a helyzet, a magyar, román, lengyel és horvát piacokon növekedett a Csoport forgalma ebben a termékkörben, míg Szerbiában, Szlovákiába, Ukrajnában, Észak-Macedóniában és az Export területeken csökkent.

A szárazépítészeti rendszerek területén 8%-kal bővült a Csoport forgalma a tárgyévben a 2018-as bázishoz képest. A növekedés a magyar piacon történt kiemelkedő gipszkarton profil és lemez eladásoknak volt tulajdonítható. Kisebb mértékben, de szintén nőtt az árbevétel az ukrán és észak-macedón piacokon, míg a többi országban csökkent a forgalom.

A hő-, hang- és vízszigetelő anyagok termékcsoportban 3%-kal bővült a Csoport forgalma az előző évi bázishoz képest. Különféle értékesítési eredmények mutatkoztak az egyes piacokon, a magyar, szerb, ukrán és horvát területeken növekedett a Csoport forgalma, míg a többi országban csökkent az árbevétel a bázissal összehasonlítva.

Az építőipari kiegészítő termékek piacán 8%-kal csökkent a Csoport forgalma 2019-ben a bázissal összevetve. Az ukrán, lengyel, szlovák, észak-macedón és Export területeken ugyan nőtt az árbevétel, de a forgalom kiesés a Csoport többi piacán összességében nagyobb mértékű volt.

Az ipari alkalmazások termékcsoport termékei esetében 25%-os forgalom-emelkedést ért el a Csoport 2019-ben a bázisidőszakhoz képest. A csomagolóipari termékek árbevétele ugyan csökkent, de a nem stratégiai alapanyagkereskedelem jelentősen emelkedett.

A forgalom országonkénti alakulása

Az országonkénti árbevétel-bontás kimutatás azon országokban realizált árbevételt mutatja, ahol a Masterplast saját leányvállalattal rendelkezik, függetlenül attól, hogy melyik leányvállalata értékesített az adott ország területén. A leányvállalattal nem rendelkező országokban történő értékesítés Exportként kerül kimutatásra.

Fő termékcsoportok szerinti árbevétel (ezer euró)	2019.	2018.	Változás %
	(A)	(B)	(A/B-1)
Magyarország	42 629	35 447	20%
Export	17 324	15 708	10%
Románia	12 044	11 485	5%
Szerbia	9 236	9 329	-1%
Ukrajna	8 912	7 893	13%
Lengyelország	6 834	7 327	-7%
Szlovákia	4 759	4 712	1%
Horvátország	3 811	3 782	1%
Észak-Macedónia	1 555	1 656	-6%
Nettó árbevétel	**107 104**	**97 340**	**10%**

Az országok százalékos hozzájárulása a teljes forgalomhoz		
Magyarország	40%	36%
Export	16%	16%
Románia	11%	12%
Szerbia	9%	10%
Ukrajna	8%	8%
Lengyelország	6%	8%
Szlovákia	4%	5%
Horvátország	4%	4%
Észak-Macedónia	1%	2%
Nettó árbevétel	**100%**	**100%**

Forrás: a Csoport vezetői információs rendszeréből származó adatok

A Csoport forgalma a legnagyobb súlyú magyar piacon 2019-ben 20%-kal növekedett a bázis évhez képest. Az építőipari kiegészítő termékek termékcsoport kivételével mindegyik termékcsoportban emelkedett a Csoport forgalma. Kiemelkedően nőtt a bevétel a homlokzati hőszigetelő rendszer, illetve a szárazépítészeti rendszer termékcsoportokban a bázis időszakkal összevetve.

Az Export területeken éves szinten 10%-kal emelkedett a forgalom. Elsősorban a Csoport legnagyobb termékcsoportja, a homlokzati hőszigetelő rendszer teljesített kimagaslóan, de az építőipari kiegészítő termékek forgalma is nőtt. A tetőfóliák forgalmazásában, a szárazépítészeti termékek, valamint a hő-, hang-, és vízszigetelő anyagok terén kisebb visszaesés mutatkozott 2019-ben az előző évhez képest. Jelentősebb növekedést Ausztriában ért el a Csoport, de Olaszországban, Németországban és Görögországban is hasonló növekedés volt az árbevételben.

A Csoport szintén nagysúlyú román piacán összesítve 5%-os volt a forgalom bővülése. Elsősorban a hőszigetelő rendszer termékcsoporthoz tartozó üvegszövet termékek forgalma növekedett 2019-ben a bázishoz viszonyítva, de kiemelkedően bővült a tetőfóliák és tető elemek árbevétele is. A szárazépítészeti rendszer forgalma kis mértékben visszaesett, illetve a többi termékcsoport forgalma szintén csökkent a 2018-as évhez viszonyítva.

Szerbiában 2019-ben 1%-kal visszaesett a Csoport értékesítése a bázissal összevetve. Növekedett az árbevétel a homlokzati hőszigetelő rendszer termékcsoportban, azon belül is az üvegszövet értékesítés nőtt meg, míg az EPS értékesítés csökkent. Szintén nőtt a hő-, hang-, és vízszigetelő anyagok területe, miközben a szárazépítészeti rendszer termékcsoport és az építőipari kiegészítő termékek forgalma visszaesett.

Ukrajnában 2019-ben a Csoport forgalma az előző évhez képest 13%-os növekedéssel zárt. A tetőfóliák és tetőelemek kivételével mindegyik termékcsoportban bővült a forgalom. A legnagyobb súlyú homlokzati hőszigetelő rendszer termékcsoportban jelentősen nőtt az árbevétel, ahol a nem saját gyártású üvegszövet háló eladások tették ki a forgalom nagy részét. A hő-, hang-, és vízszigetelő anyagok terén is említésre méltóan nőtt a forgalom.

A lengyel piacon 7%-kal csökkent a Csoport árbevétele a 2018-as bázishoz képest. Stagnált az értékesítés meghatározó részét adó homlokzati hőszigetelő rendszerhez tartozó üvegszövet forgalma a bázissal összehasonlítva. A többi termékcsoportot vizsgálva a tetőfóliák és tető elemek, valamint az építőipari kiegészítő termékek forgalma bővült, míg a többi, piacon jelenlevő termékcsoportban kisebb visszaesés volt.

Szlovákiában 1%-os forgalmi növekedést ért el a Csoport a tárgyévben. A homlokzati hőszigetelő rendszer termékeinek forgalma bővült leginkább, de az építőipari kiegészítő termékek bevétele is nőtt. A többi termékcsoportban kissé visszaesett a forgalom a bázissal összehasonlítva.

Horvátországban szintén 1%-kal emelkedett a Csoport forgalma a 2018-as évhez képest. A homlokzati hőszigetelő rendszer, a tetőfóliák és tető elemek, illetve a hő-, hang-, és vízszigetelő anyagok termékcsoportokban nőtt, míg a többi termékcsoportban csökkent az értékesítés. Nagyobb visszaesés a szárazépítészeti rendszerek termékcsoportban mutatkozott.

A legkisebb forgalmi részaránnyal bíró Észak-Macedóniában 6%-kal csökkent forgalom 2019-ben a bázishoz képest. A szárazépítészeti rendszer termékcsoportba tartozó profil-értékesítés, illetve az építőipari kiegészítő termékek forgalma nőtt, míg a többi termékcsoport forgalma csökkent. Leginkább a homlokzati hőszigetelő rendszerhez tartozó üvegszöveg árbevétele esett vissza.

A Masterplast konszolidált eredményének alakulása

A következő táblázat a Masterplast konszolidált, auditált eredmény-kimutatását tartalmazza összköltség típusú eredmény-kimutatás formátumnak megfelelően, ezer euróban.

Eredménykimutatás (ezer euró)	2019. december 31.	2018. december 31.	Változás	Változás %
	(A)	(B)	(A-B)	(A/B-1)
Értékesítés árbevétele	107 104	97 340	9 764	10%
Anyagok és igénybevett szolgáltatások	-87 808	-79 203	-8 605	11%
Személyi jellegű ráfordítások	-14 027	-11 548	-2 479	21%
Értékcsökkenési leírás, amortizáció és értékvesztés	-2 085	-1 915	-170	9%
Saját termelésű készletek állományváltozása	1 838	24	1 814	7468%
Egyéb működési bevételek (ráfordítások)	219	-579	798	-138%
ÜZLETI TEVÉKENYSÉG EREDMÉNYE	**5 242**	**4 120**	**1 122**	**27%**
Kamatbevétel	77	74	4	5%
Kamatköltség	-554	-555	1	0%
Pénzügyi műveletek egyéb ráfordításai bevételei	572	-14	586	-4104%
Pénzügyi eredmény	**96**	**-495**	**591**	**-119%**
Részesedés társult vállalatok eredményéből	-12	0	-12	-6166%
ADÓZÁS ELŐTTI EREDMÉNY	**5 326**	**3 625**	**1 701**	**47%**
Nyereségadó	-563	-299	-264	88%
ADÓZOTT EREDMÉNY	4 763	3 326	1 437	43%
EBITDA	7 327	6 035		
EBITDA hányad	6,8%	6,2%		
Egy részvényre jutó eredmény (EPS) (EUR)	0.32	0.23		

Forrás: a Csoport IFRS szerinti, konszolidált, 2019. december 31-i auditált és 2018. december 31-i auditált beszámolói

A Csoport 2019-es összesített éves forgalma 107 104 ezer euró volt, ami 10%-kal magasabb a bázis időszak értékénél.

A nyers-, alapanyag és árfolyamtrendekhez alkalmazkodva a Csoport 2019-ben is az egyes piacok helyzetét és termékek ármozgását figyelembe vevő értékesítési taktikát követett stratégiai termékkörén belül, melynek fókusza a szállítási költségeket is magában foglaló árrés maximalizálásra irányult.

Az egyes piacokon a javuló iparági környezetnek tulajdonítható a forgalom bővülése mellett kissé növekedett a Csoport kereskedelmi árrése 2019-ben a bázis időszakhoz képest. A horvát, lengyel, ukrán és Export területeken nőtt a Csoport kereskedelmi árrése a teljes évet tekintve, de a magyar és román piacon is bővült a realizált árrés tömeg.

Emelkedett a szabadkai EPS és hagyományos üvegszövet gyár kibocsátása 2019-ben a bázishoz képest, míg a hálós élvédő gyártás, illetve a káli habfólia gyár kibocsátása visszaesett. Elsősorban a bővülő szabadkai kibocsátás miatt javult a Csoport gyártás-hatékonysága és növekedett a gyártási eredménye a tavalyi évvel összehasonlítva.

Az emelkedő gyártási kibocsátásnak, valamint az árbevétel növekedésének tulajdonítható növekedtek a Csoport gyártási alap- és egyéb anyag költségei, de emelkedted az üzemanyag és energia költségek is, míg az idegen szállítási költségek, csakúgy, mint a karbantartási és javítási költségek csökkentek a 2019-es évben a bázisidőszakkal összehasonlítva. A saját termelésű készletek állományváltozását is figyelembe véve 9%-kal növekedett az anyagok és igénybevett szolgáltatások költsége az árbevétel 10%-os növekedésével szemben.

A szerb üvegszövet-háló gyár személyi bővülésének, valamint a béremeléseknek tulajdonítható 21%-kal növekedtek a Csoport személyi jellegű ráfordításai 2019-ben a bázisidőszakkal összehasonlítva. 2019. december végével 1 099 főt alkalmazott a Csoport, szemben a bázis időszak 925 fős állományával. A szabadkai üvegszövet gyár dolgozói létszáma 486 fő volt 2019. év végével, míg 2018. december 31-én 370 fős volt az állomány.

A szerbiai és káli gyártó beruházásokhoz kapcsolódóan növekedett a Csoport elszámolt amortizációja.

Javultak az egyéb működési ráfordítások a bázisidőszak veszteségével szemben, a szerbiai üvegszövet gyártáshoz kapott támogatás feloldások javították az időszak eredményét a bázishoz képest.

Mindezek eredményeképpen a Társaság EBITDA-ja 2019-ben 7 327 ezer euró (6,8 % EBITDA hányad) volt a bázis időszak 6 035 ezer eurós (6,2 % EBITDA hányad) értékével összehasonlítva, míg az üzleti tevékenység eredménye 5 242 ezer euró volt 2019-ben, a bázis időszaki 4 120 ezer euróval szemben.

Kissé javult a Társaság kamatbevétele, csakúgy, mint a kamatköltségek 2019-ben a bázishoz képest.

A pénzügyi műveletek egyéb bevételei/ráfordításai döntő részben az árfolyameredményeket tartalmazza. A Csoport többségében euróban és USD-ben szerzi be termékeit, melyeket helyi devizában értékesít, ezért a helyi devizák árfolyammozgása jelentősen befolyásolja a Csoport pénzügyi eredményét. Mivel az országok többségének devizája az euróhoz kötött, így az EUR/USD mozgása is kihat – USD alapú beszerzéseknél – az árfolyam eredményekre. A Csoport a beszerzésekhez kapcsolódó EUR/USD árfolyam-biztosítási ügyletekkel rendelkezett 2019-ben, melyek zárásainak és átértékeléseinek eredményei is megjelentek a pénzügyi műveletek egyéb eredményeiben. A magyar szervezetek (Masterfoam Kft. és Masterplast International Kft.) euró alapú forgóeszköz hitelállománnyal, míg a szerb leányvállalat euró alapú beruházási hitellel is rendelkezik.

A Csoport pénzügyi műveletek egyéb bevételeként 572 ezer euró nyereséget számolt el 2019-ben, a bázis időszak 14 ezer euró veszteségével szemben. A kedvezőbb árfolyameredmény mögött a forint gyengülése az euróhoz, illetve az ukrán hrivnya erősödése a dollárhoz képest állt.

A pénzügyi eredményeket is figyelembe véve a Csoport adózás utáni eredménye 2019-ben 4 763 ezer euró nyereség volt, szemben a bázisidőszak 3 326 ezer euró nyereségével.

Összefoglalva kissé visszafogott, de jellemzően pozitív piaci környezetben a Csoport árbevétele 2019-ben 10%-kal múlta felül az előző éves bázist. Kihasználva a kedvező iparági trendet és piaci beágyazottságot értékben a magyarországi forgalom növekedett a legtöbbet, míg termékkörök tekintetében legnagyobb forgalom bővülés a Csoport saját gyártott termékében (üvegszövet-háló) történt. Kissé növekedett a Csoport kereskedelmi árrése és emelkedett a termelési kibocsátás 2019-ben. A saját termelésű készletek állományváltozását is figyelembe véve 9%-kal növekedett az anyagok és igénybevett szolgáltatások költsége az árbevétel 10%-os növekedésével szemben. Növekedtek a Csoport személyi jellegű ráfordításai 2019-ben, s szintén emelkedett a Csoport elszámolt amortizációja, míg javultak az egyéb működési ráfordítások a bázisidőszakkal összehasonlítva.

Mindezek eredményeképpen a Társaság EBITDA-ja 7 327 ezer euró volt a bázis időszak 6 035 ezer euríjával szemben (21%-os növekedés). A pénzügyi eredmény is javult, így a Csoport adózás utáni 2019. évi eredménye 1 437 ezer euróval (43%) haladta meg a bázis időszak nyereségét.

A Csoport vagyoni helyzetének bemutatása

Mérlegtétel (ezer euró)	2019. december 31.	2018. december 31.	Változás	Változás %
	(A)	(B)	(A-B)	(A/B-1)
BEFEKTETETT ESZKÖZÖK				
Tárgyi eszközök	37 193	35 455	1 739	5%
Immaterális javak	191	207	-16	-8%
Befektetések társult vállalkozásokban	321	34	287	850%
Halasztott adó-eszközök	362	304	59	19%
Befektetett eszközök	**38 067**	**35 999**	**2 068**	**6%**
FORGÓESZKÖZÖK				
Készletek	21 257	23 060	-1 803	-8%
Vevők	14 471	12 453	2 018	16%
Adókövetelés	784	1 076	-291	-27%
Egyéb pénzügyi követelések	2	23	-21	-90%
Egyéb forgóeszközök	1 767	1 773	-6	0%
Pénzeszközök	4 530	2 090	2 441	117%
Forgóeszközök	**42 812**	**40 475**	**2 337**	**6%**
ESZKÖZÖK ÖSSZESEN	**80 880**	**76 474**	**4 406**	**6%**
SAJÁT TŐKE				
Jegyzett tőke	5 504	5 504	0	0%
Tartalékok	22 438	20 929	1 509	7%
Visszavásárolt saját részvény	-381	-21	-361	1730%
Anyavállalat részesedése az eredményből	4 573	3 283	1 290	39%
Anyavállalati részvényesekre jutó saját tőke	**32 133**	**29 695**	**2 438**	**8%**
Külső tulajdonosok részesedése	473	288	185	64%
Saját tőke	**32 606**	**29 983**	**2 623**	**9%**
HOSSZÚ LEJÁRATÚ KÖTELEZETTSÉGEK				
Hosszú lejáratú hitelek	3 864	6 051	-2 187	-36%
Tartozás kötvénykibocsátásból	18 136	0	18 136	0%
Halasztott adókötelezettség	266	182	84	46%
Halasztott bevételek	3 748	4 068	-320	-8%
Egyéb hosszú lejáratú kötelezettségek	695	721	-27	-4%
Hosszú lejáratú kötelezettségek	**26 709**	**11 021**	**15 687**	**142%**
RÖVID LEJÁRATÚ KÖTELEZETTSÉGEK				
Rövid lejáratú hitelek	5 853	18 376	-12 523	-68%
Szállítók	10 728	12 774	-2 046	-16%
Rövid lejáratú pénzügyi lízing kötelezettségek	290	289	1	0%
Egyéb pénzügyi kötelezettségek	92	0	92	36015%
Adókötelezettség	1 047	641	406	63%
Halasztott bevételek rövid lejáratú része	626	934	-308	-33%
Céltartalékok	219	187	32	17%
Egyéb rövid lejáratú kötelezettségek	2 710	2 269	441	19%
Rövid lejáratú kötelezettségek	**21 565**	**35 470**	**-13 905**	**-39%**
KÖTELEZETTSÉGEK ÖSSZESEN	**48 273**	**46 491**	**1 782**	**4%**
FORRÁSOK ÖSSZESEN	**80 880**	**76 474**	**4 406**	**6%**

Forrás: a Csoport IFRS szerinti, konszolidált, 2019. december 31-i auditált és 2018. december 31-i auditált beszámolói

A Csoport eszközállománya 2019. december 31-én 80 880 ezer euró volt, ami 4 406 ezer euróval mutatott magasabb értéket a bázisidőszak számainál.

A befektetett eszközök értéke 2019. december végével 38 067 ezer eurót mutatott, ami 2 068 ezer euróval magasabb a bázisidőszak fordulónapi állományánál. A növekményt a szabadkai üvegszövet gyár beruházás magyarázza. A Cégcsoport beruházásra, valamint egyéb eszközpótlásokra összesen 3 587 ezer euró értékben költött a tárgyévben.

A Csoport készletállománya 2019. december végével 21 257 ezer euró volt, ami 1 803 ezer euróval alacsonyabb a bázis időszak zárókészleténél. A Vállalat sikeres készletgazdálkodásának eredményeképpen sikerült a készletállományt 8%-kal csökkenteni a növekvő forgalom és gyártási kibocsátás mellett.

A Csoport vevőállománya a 2018-as bázissal összehasonlítva 16%-kal, 2 018 ezer euróval növekedett, aminek hátterében a T-CELL Plasztik Kft.-nek történő megnövekedett értékesítés áll, hiszen a vállalat akvizícióját követően az elsődleges alapanyag beszállítója a Masterplast lett.

Csökkent a Csoport szállítóállománya, 2 046 ezer euróval lett kevesebb, mint a 2018-as állomány.

Az MNB által indított kötvényprogram keretében kibocsátott 6 mrd forint (18 136 ezer euró) névértékű kötvény egészét a Társaság a meglévő hitelek refinanszírozására fordította, melynek eredményeképpen a rövid és hosszú lejáratú hitelek összege 18 136 ezer euró összeggel csökkent, valamint ugyanekkora összeggel növekedett Csoport kötvényekkel kapcsolatos kötelezettsége a mérlegben.

A beruházásokhoz kapcsolódó el nem számolt támogatásoknak tulajdonítható a halasztott bevételek csökkentek (13%) a bázisidőszakhoz viszonyítva.

A Csoport pénzeszköz állománya 2019. december 31-én 4 530 ezer eurót mutatott, ami 2 441 ezer euróval magasabb a 2018-as év azonos időszakának zárókészleténél.

A Csoport részt vett az MNB által meghirdetett növekedési kötvényprogramban, melynek keretében a Masterplast Nyrt 6,0 Mrd forint névértékű kötvényt bocsátott ki. A kötvények 2020.02.18-án bevezetésre kerültek az BÉT Xbond piacra. A kötvényekkel kapcsolatos információk az alábbi hivatkozásokon olvashatók:

Információs dokumentum:
https://bet.hu/site/newkib/hu/2020.02./Informacios_dokumentum_kotvenyek_regisztraciojahoz_128355993
Kötvény aukció eredménye:
https://bet.hu/site/newkib/hu/2019.12./Bejelentes_kotveny_aukcio_eredmenyet_erintoen_128331410
Kötvény keletkeztetés:
https://bet.hu/site/newkib/hu/2019.12./Bejelentes_kotveny_aukcio_eredmenyet_erintoen_128331410
Xbond bevezetés:
https://bet.hu/site/newkib/hu/2020.02./Bejelentes_kotvenyek_regisztraciojat_illetoen_128355951

Pénzügyi és egyéb gazdálkodási mutatók

Pénzügyi és egyéb gazdálkodási mutatók		2019.	2018.
Forgóeszköz fedezeti mutató		1,99	1,14
Kamat fedezettségi mutató		13,2	10,9
Vevő forgási sebesség	nap	49	46
Szállító forgási sebesség	nap	44	58
Készlet forgási sebesség	nap	71	85
EBITDA hányad	%	6,8	6,2
Adóssághányad	%	60	61

Forrás: a Csoport vezetői információs rendszerében szereplő adatok

Kutatás és kísérleti fejlesztési tevékenység

A stratégiának megfelelően a Csoporton belül a fejlesztések a tetőfólia és üvegszövet termékcsoportra, illetve a meglévő gyártásokra fókuszált.

Tetőfólia termékkörben a diffúziós fóliák műszaki tulajdonságainak fejlesztése zajlott. A meglévő eszközpark érdemben nem változott, azonban számos új anyag, komponens lett kipróbálva, tesztelve azok felhasználhatósága és a végtermék tulajdonságaira gyakorolt kedvező hatása. A fejlesztés eredményeként számos módosítást lett végrehajtva a szélzáró fóliákon, melyek kedvezőbb teljesítő képességet eredményeztek.

Távol-keleti stratégiai beszállítókkal együttműködve kifejlesztésre került két teljesen új – eddig a Masterplast kínálatában nem szereplő – páratechnikai fólia, melynek piaci bevezetése 2020. elején fog megvalósulni.

Az üvegszövet termékkörben 2019-ben az előző évekhez képest nem a géppark fejlesztése és átalakítása volt a jelentős, hanem az üzemi gyártásellenőrzés a termelési folyamatok és eljárások erősítése mellett az új komponensek kipróbálása, receptek módosítása és az új termékek fejlesztése volt a fókuszban. Számos terméknél javult a teljesítő képesség, a minőségi szint - illetve számos terméknél csökkent az önköltség. A piaci igényeknek megfelelően lettek kifejlesztve az új termékek.

Isofoam gyártásnál a 2019-es év új termékek fejlesztésével, és meglévő termékek receptjeinek, technológiai beállításainak változtatásával telt. A fejlesztések eredményeként bővült a termékportfólió: a nagy sűrűségű habokkal és a habtáblák széles méret és típusválasztékával.

A fejlesztések saját erőforrással és a beszállító cégek szakmai támogatásának igénybevételével valósultak meg. A gyártáshoz és a stratégiai termékekhez kapcsolódó fejlesztési munkákat a következő években is folytatni kívánja a Csoport.

Környezetvédelem

A Cégcsoport működési területe, értékesítési, logisztikai és gyártási üzemei nem minősülnek veszélyes technológiának a környezetre, nem kiemelt kockázatú tevékenységek. Azonban a Csoport tagjai

felelős vállalkozásokként betartják a vonatkozó környezetvédelmi előírásokat, illetve számos területen - költségeket jelentősen nem növelve – igyekszik előremutató módon gondolkodni és működni

A Csoport a telephelyein tudatos hulladékgazdálkodást végez, a szelektív hulladékgyűjtés, házon belüli újra felhasználást.

2019-es évben az üvegszövet gyártásban jelentősen csökkent a fajlagos hulladék mennyiség a gyártási technológia fegyelem növelésével, a jobb s kevesebb hulladékképződést támogató apróbb, de fontos gépfejlesztésekkel.

Mind logisztikai, mind gyártási területen a Társaság fokozottan figyel az energiafelhasználásra, ami egyrészről gazdasági érdek, másrészről csökkenti a CO2 kibocsátást. 2019-ben a szállítási kapacitásnál a saját flotta modernizációja folytatódott.

A Masterplast Nyrt. a Sárszentmihályi telephelyén ISO 50001:2011 számú Energiairányítási rendszerszabványt alkalmaz. Folytatódott a magyarországi leányvállalatok Energiairányítási rendszereinek működtetése.

Rövid távú tervek bemutatása

A makrogazdasági előrejelzések lassuló mértékű, de élénk konjunktúrát vetítenek elő az építőipari piacokon. Fennmaradhat ez a pozitív trend nemcsak a piacok szempontjából legnagyobb súlyú Magyarországon, hanem a szomszédos országokban és az export cél-országok (Nyugat-Európa) piacain is 2020-ban. Egyes országokban (Magyarország, Ukrajna, Szlovákia, Szerbia) a pozitív környezetet kormányzati ösztönzők is támogatják továbbra is, ami mind az új lakás-építés, mind pedig a Masterplast számára kiemelt jelentőségű felújítási piacra is ösztönzően hatnak. Az év második felére felerősödhet a felújítások növekvő száma a megkezdett új építésekkel szemben. A Csoport továbbra is két számjegyű növekedéssel számol 2020-ban a legjobban teljesítő piacain (magyar, export, szlovák, lengyel), míg a többi piacokon is növekedést vetít elő a terv. A magyar és Export területek forgalmi növekményét egyrészt a saját gyártás hatékonyságának folyamatos fokozása, illetve a sárszentmihályi tetőfólia gyártás 2020-as elindítása támogatja. Romániában az új szervezet kialakítását követő hatékonyabb működés, valamint a kialakított új kereskedelempolitika támogatja a magasabb eredmény elérését. Szerbiában továbbra is gazdasági élénkülést vár a Társaság az építőiparban, forgalmi- és eredmény-növekedéssel. Horvátországban a piac várakozások pozitívak és a szervezet optimalizálását követő stabil működés a cél a következő évre. Lengyelországban és Szlovákiában továbbra is jól teljesít az építőipar, forgalmi növekedéssel számol a Masterplast.

A 2020-as év egyik célja a szerbiai üvegszövetháló gyár megnövekedett kapacitásának magasabb szintu kihasználása, a termékminőség folyamatos javítása a gyártáshatékonyság fokozása mellett. A káli habfólia gyártásban a megnövekedett termelési kibocsátás stabilizálása támogatja a fixköltségek további csökkentését. Az elindított tetőfólia gyártas beruházás 2020. tavaszán fejeződik be Sárszentmihályon, mely a versenyképesség és a piaci részedés további növeléséhez járul hozzá ebben a termékkörben. A polisztirol termékkörben megvalósított 2019. évi akvizíció (T-CELL Plasztik Kft.) elsősorban magyarországi piaci bővülést tesz lehetővé 2020-ban, valamint a szinergiák kihasználása

révén tovább erősíti a piaci pozíciót a magyar piacon. A Társaság számol továbbra is a Közép-Kelet-Európára jellemző bérinflációval. A 2019-es évben elindított készletszint optimalizálást tovább kívánja folytatni a Vállalat, ahol a kereskedelmi áru és alapanyag készlet megfelelő szinten tartásával növelhető a Társaság pénzügyi mozgástere.

A Társaság továbbra is törekszik operatív működésének optimalizálására, jövedelemtermelő képességének folyamatos fokozására. A gazdasági környezet folyamatos, kiszámíthatatlan, nehezen előrejelezhető változása fontossá teszi a piaci igényekhez való folyamatos, minél gyorsabb alkalmazkodást, ezért a Csoport további célja munkavállalóinak minél szélesebb körű fejlesztése, kiemelt figyelmet fordítva az üzletkötőkre, rajtuk keresztül a piaci jelenlét fokozására.

A tervezett eredményeket az ukrán geopolitikai kockázatokon túl az EUR/HUF, EUR/UAH, EUR/RSD, EUR/USD árfolyam, az EURIBOR és a BUBOR kamatszintek alakulásai befolyásolhatják, valamint kihathatnak a jogszabályi környezet esetleges változásai is.

A fenti rövid távú terveket alapjaiban átírhatja a COVID-19 vírus által okozott gazdaság hatás, melynek lehetséges kihatásairól külön fejezetben számol be a Társaság.

Hosszú távú stratégia bemutatása

A Cégcsoport minden év végén meghatározza a következő időszakra szóló stratégia esszenciáját, amely irányadó lesz az előtte álló időszak döntéseiben és megvalósítási terveiben. 2019. év végén a Vállalat 2030-ig szóló víziót készített, majd kitűzte a 2021. végéig szóló időszakra a stratégiai sarokpontokat és frissítette a fő irányokat.

A Masterplast 2020-ban működésének a negyedik évtizedét megerősödve kezdi jó alaphelyzetben, biztos finanszírozási háttérrel, versenyképes termékportfólióval, jó állapotban lévő csapattal. A Masterplast újból növekedési pályára lépett az elmúlt 3 évben, az előző évtized során pedig valódi gyártóvá vált.

A stratégia vezérelvei továbbra is a fókuszált és hatékony működés, amelynek értelmében a vállalat működésének minden területén kiválót szeretne alkotni.

Figyelme központjában továbbra is a vevői értékteremtés áll, amelyhez a hátteret a bővülő gyártói tevékenység és a szolgáltatásaink folyamatos fejlesztése biztosítja.

A Csoport célja továbbra is, hogy a közép-kelet-európai régió vezető disztribútora legyen a hőszigetelő rendszer elemek területén, valamint a teljes Európai piac második legnagyobb üvegszövet és tetőfólia értékesítőjévé váljon.

A fókuszált és hatékony működés magában foglalja a földrajzi, termékekre, piacokra és vevőkre meghatározott rész stratégiákat mind a Csoport, mind a leányvállalatok és az export vonatkozásában.

- A Masterplast csoport disztribútor leányvállalatai építőanyag kereskedőket, beszerzési társaságokat és barkácsáruház láncokat szolgálnak ki. Országonként eltérő az építőanyag kereskedelmi szektor felépítése, ezért minden piacon olyan egyedi értékesítési politika kerül kidolgozásra, amely a legmagasabb eredményességet biztosítja. A szolgáltatási portfólió

általánosan meghatározó eleme a gyors és biztos kiszolgálás, amelyet a hatékony kiszállítási rendszer és az állandó árukészlet biztosít. A szakmai kompetencia erősítése, ezáltal a szakértői státusz elérése kiemelt cél, amelyet a kivitelezőkkel történő közvetlen kommunikáció is erősít. Jelentős stratégiai cél a - nagy növekedés előtt álló - web sales tevékenységet végző partnerek kiemelt támogatása, részükre testreszabott szolgáltatás nyújtása.

- Az export tevékenység fejlődése biztosítja az üvegszövet és tetőfólia piaci pozíció erősítését, és ezen szegmensekben a nyugat- és dél-európai országokban megcélzott piaci részesedés növelését. Ezen termékkörökben a széles szortiment és a fejlődő gyártói háttér biztosítja a növekvő versenyképességet. A partnerek számára értéket elsősorban az ár-érték arány és a stabil minőség, valamint a termékekhez tartozó tanúsítványok jelentenek.

- Minden országban és termékkörben meghatározásra került a szolgáltatások optimális szintje, amelyeket a partnerek valóban értékesnek gondolnak. Az ebből kialakult termék-szolgáltatás csomag versenyképes alternatívát jelent, amely a partnereink számára biztosíthatja az üzleti fejlődés lehetőségét.

- A termék portfólió döntő többsége a homlokzati hőszigetelő, a magastető szigetelő és a szerkezetépítészeti rendszerek elemeiből áll. Stratégiai cél folyamatosan növekvő fókuszt helyezni azon a termékekre, ahol a Vállalat minden piacán valóban jelentős szereplőként és szakértőként tud megjelenni az építőipar több szegmense felé is.

A Csoport a már meglevő saját gyártási kapacitások további bővítésével, fejlesztésével tervezi piaci helyzetének megszilárdítását és bővítését a stratégiailag kiemelt termékek körében. Ezen termékkörökben Csoport célja, hogy a régió meghatározó iparági benchmarkává váljon. A fejlődés fókuszában a lean folyamatok kialakítása mellet a szakértelem folyamatos fejlesztése, a minőség folyamatos javítása és a versenyképesség további növelése szerepel, minden termékünket illetően.

- A Cégcsoport szabadkai gyáregységében 2020-ban folytatódik a termelési kapacitás bővítése a meglévő géppark hatékonyságának fejlesztése által. Ezáltal az üzem szélesebb szortimenttel, versenyképes ár-érték arányú minőségi termékekkel látja el a Cégcsoportot. Folytatódik az üvegszövet tudásbázis kialakítása, amely jó alapja lehet a jövőbeli, nem építőipari terjeszkedésnek üvegszövet termékek esetében.

- A Cégcsoport káli egységében új, magas minőségű termékek előállítására képes habfólia gépsor indítására került sor 2018 során, mellyel az építőiparon belül új termékek és új piacok elérése vált lehetővé. A duplájára növelt kapacitás képes kiszolgálni magas szintű ipari elvárásokat, egyben költséghatékonyabb termelést biztosít.

- A stratégiai időszak elején a Cégcsoport megkezdte vizsgálatát további saját gyártási kapacitás fejlesztéseknek a legfajsúlyosabb termékköreiben. Potenciális beruházásai által a Vállalat saját gyártásból lehet képes fedezni a stratégiai termékek kiszolgálásának jelentős hányadát, és izgalmas lehetőségek nyílnak az ipari felhasználási területek felé.

A fenntarthatóság a hosszú távú, biztonságos és nyereséges működést az ellátásbiztonságon, valamint a kockázatok folyamatos csökkentése révén támogatja.

Mindezen stratégia célok a munkatársi gárda számára olyan világos jövőképet teremtenek, amelyiel azonosulni, ezáltal keményen dolgozni, küzdeni is tud annak megvalósulásáért. Minden munkavállaló maximálisan elkötelezett a folyamatos fejlődés mellett, tartósan magas szintű teljesítményt elérve. E mellet a Csoport hisz abban, hogy sikerének fontos tényezője a tehetséges vezetőinek, dolgozóinak folyamatos fejlesztése.

Kockázatkezelési politika bemutatása

Teljes hitel kockázat

A Csoport számos ügyfélnek szállít termékeket vagy nyújt szolgáltatásokat. Figyelembe véve a szerződési volumeneket és a vevők hiteiképességét nem áll fent jelentős hitelkockázat. A Csoport nemzetközi kinnlevőség kezelési szabályzatának megfelelően a leányvállalatoknál működtetett ellenőrzési folyamat biztosítja, hogy csak megfelelő pénzügyi háttérrel rendelkező ügyfelek részére történhet értékesítés, csökkentve ezzel a Csoport hitelezési kockázatát.

A Társaság bankja által nyújtott hitelek Csoport szinten kerülnek elbírálásra, mely magában foglalja a leányvállalatok teljesítéséhez kötott értékelések kockázatát. A leányvállalatok működésük önálló finanszírozásához a hazai bankjuktól is vesznek fel beruházási, ill. forgóeszköz finanszírozási hiteleket.

A hitelkockázat által érintett lehetséges legnagyobb összeg a pénzügyi eszközök mérlegértéke, beleértve a mérlegben szereplő, értékvesztéssel csökkentett ügyleteket.

Kamatkockázat

A Csoport vezetése a változó kamatozású hitelekből eredő kamatkockázatot nem ítéli meg jelentős kockázati tényezőként, mivel a pénzügyi válság hatására banki intézkedések során megváltozott kamatmértékek nem képviselnek akkora nagyságrendet, mely nem lenne kigazdálkodható az üzleti tevékenységünk nyereségéből.

Likviditás kockázat

A Csoport likviditási politikája előírja, hogy biztosítani kell a Pénzügyi Stratégia megvalósításához elegendő pénzeszköz, lehívható hitelkeret rendelkezésre állását. A Csoport 2019. december 31-én mintegy 37 millió EUR hitelkerettel rendelkezett, mely magában foglalja a rövid és hosszú lejáratú, valamint az akkreditív és garancia hitelkereteket. A Csoport számára rendelkezésre álló hitellehetőségek megfelelő fizetőképességet és pénzügyi rugalmasságot biztosítanak a Csoport stratégiai céljainak megvalósításához.

Földrajzi terület kockázata

A Csoportot képező leányvállalatok fekvése többségében Közép-Európa területén helyezkedik el, de vannak leányvállalatai Ukrajnában is. Ez a viszonylagos szétszórtság mégsem jelent akkora kockázatot, mivel a leányvállalatok működésének kontrolljának biztosítása és fokozása érdekében a

Csoport területi csoportokat (régiókat hozott létre), melynek irányítását, felügyeletét erre szakosodott régióvezetésre bízta.

Ország kockázat

A Csoport tevékenysége és eredményessége kitett a közép-kelet-, délkelet és kelet-európai országok politikai, makrogazdasági, és államháztartás pénzügyi helyzetének alakulásának. A politikai és makrogazdasági környezet esetleges változása negatívan hathat a Csoport tevékenységére, eredménytermelő képességének alakulására.

Árfolyamkockázat

A Masterplast termékeit többnyire USD és euró bázison szerzi be és leányvállalatai saját országainak devizájában értékesíti, mely devizakitettséget eredményez a Csoport számára. Mivel a Csoport ország-portfoliója többségének (kivéve Ukrajna) devizája euróhoz kötött, ezért a helyi devizák euróhoz történő mozgása, valamint az USD relációban beszerzett termékek esetében az EUR/USD alakulása befolyásolja a kereskedelmi tevékenység árfolyam hatását.

Az árfolyamkockázatot a Masterplast központilag csoportszinten, ill. az anyavállalat gazdasági igazgatójának koordinálása mellett leányvállalati szinten kezeli. Az éves pénzügyi tervezés részeként kerül meghatározásra az optimális fedezeti stratégia, melyet jóváhagyás után a Csoport végrehajt.

A magyarországi szervezetek euróban folyósított forgóeszköz-, a szerbiai leányvállalat euró alapú beruházási-hitellel is rendelkeznek.

Adókockázat

A Csoport a változó törvényi szabályozók módosulásait folyamatosan figyeli, nyomon követi, és amennyiben a Csoportot érintő szabályzóváltozás lép életbe, azonnal meghozza a megfelelő intézkedéseket, kialakítja – módosítja – az eljárási rendet, így a management által azonosított jelentős adókockázatok, melyekről a vezetésnek tudomása lenne, nincsenek.

Tőkekockázatok kezelése

- osztalékfizetési politika

Amennyiben a Csoport nem talál a növekedéséhez szükséges beruházási és akvizíciós célpontokat, egyedi Igazgatótanácsi döntés alapján –megfelelő eredményesség mellett- osztalékot is fizethet a tulajdonosoknak.

- tőkeemelés

A Masterplast 2019-ben nem emelt tőkét, a későbbi stratégiai terveinek megvalósításához a jövőben tőkeemelés formájában is biztosíthat forrást a Társaság. A Csoport - egyedi eseteket kivéve - a leányvállalatoknál nem tervez tulajdonosi hozzájárulással tőkét emelni, a saját tőke növelését az előző évek eredményéből finanszírozza.

- optimális tőkeszerkezet

A 2012-ben megvalósult tőkeemelessel a Csoport saját-idegen tőkearánya jelentősen javult, melyet a likviditási kockázat csökkentésére- kiszámíthatatlan pénzpiacok - a jövőben is fenn kíván tartani.

- működőképesség biztosítása

A Csoport a hatékony pénzügyi működőképességének biztosítására folyamatosan törekszik a beszállítóval a követendő szerződések, ügyletek fizetési határidejének kitolására, hosszabbítására, mellyel a vevői fizetési késedelmeit kívánja ellensúlyozni.

Etikai normák

A Csoport különös figyelmet fordít az emberi jogok tiszteletben tartására, a korrupció elleni küzdelemre és a megvesztegetés megakadályozására. A Csoport Etikai kódexet alkalmaz, melynek hatálya kiterjed az alábbiakra:

- Az ügyfelekkel kapcsolatban, egyebek mellett, az információk védelmére, a tisztességes üzletvitel szabályozására, az érdekkonfliktusok kezelésére, az üzleti ajándékok, reprezentáció, és a vendéglátás szabályozására, a megvesztegetés és korrupció tilalmára.
- A Csoport, illetve leányvállalatai alkalmazottjaival kapcsolatban, a kommunikációra, a vezetőkkel való kapcsolattartásra, a diszkrimináció tilalmára, a munkavegzés alatti elvárásokra, az értékek védelmére, és a munkaegészségügy és munkabiztonság kérdéseire, illetve az egészségvédelemre.
- A Társaság részvényesei kapcsán, egyebek mellett a bennfentes kereskedelem tilalmára, a Csoport tulajdonat képező bizalmas, védett információk kezelésére, a vállalati tulajdon, vagyon és a szellemi tulajdon védelmére.
- A Csoport és a társadalom viszonylatában a közéleti szerepvállalásra, a gyermek és kényszermunka tilalmára, a társadalmi felelősségvállalásra és a környezettudatosság kérdéseire.

Az Etikai Kódex rendezi a fentiekkel kapcsolatos személyes felelősséget. Szabályozza a vezetőkkel kapcsolatos további elvárásokat és a bejelentési kötelezettséget a szabályzat megszegése esetére, továbbá az etikai vétség és törvénysértés szankcionálását. A Kódex szintén rendezi a szabályok betartásának ellenőrzését.

A fentieken túl, a Csoportnál belső audit rendszer működik. A belső auditor kiemelten vizsgálja az emberi jogok tiszteletben tartását, a korrupció elleni küzdelemmel és a megvesztegetés megakadályozásával kapcsolatos kockázatok felmerülését. Az esetleges visszaélések, illetve szabályszegések a belső auditor felé anonim módon jelezhetők a munkavállalók, illetve egyéb érintettek által. A belső auditor a munkájáról az ügyvezetéstől független Audit Bizottságnak számol be.

Telephely bemutatása

2019-ben Sárszentmihályon a telephely bővítése céljából megvásárlásra került a Sárszentmihályi Önkormányzattól 22 240 m2 művelésből kivett beépítetlen területet. Kálon a Társaság épületállománya egy 813 m2 alapterületű raktárcsarnokkal bővült. A Cégcsoport saját tulajdonú telephelyein 335 ezer m2 telek, közel 6 ezer m2 iroda, 22 ezer m2 gyártócsarnok, 59 ezer m2 alapterületű raktár és 92 ezer m2 parkoló és út található.

A telephelyek épületeinek, közműveinek és térkövezett területeinek karbantartása, műszaki színvonalának fenntartása folyamatos.

A telephelyen 2018-ban bevezetésre került ISO 9001:2015 minőségirányítási rendszerszabvány, az ISO 14001:2015 Környezetközpontú irányítási rendszerszabvány és az ISO 50001:2011 Energiairányítási rendszerszabvány megújításának 2019 -ben eleget tett a Társaság.

Vezetési és szervezeti intézkedések a mérleg fordulónapja után

A Vállalatnál folytatódott a korábbi években elindított, „MASTERPLAST 2.0" névvel fémjelzett szervezetfejlesztési program. A 2018. nyarán kinevezett Vezérigazgató által elindított innovatív és hosszú távon fenntartható decentralizált üzleti modell és felhatalmazó vezetés a stabilitás szakaszába lépett. A Cégcsoport üzleti egységei jelentős szuverenitással működnek, konstans módon képesek fejlődni. A decentralizált működés sikerének kulcsa az együttműködésen alapuló munkamodell, az egyes divíziók hatáskörének bővítése és a gazdasági környezet változásaihoz kiválóan alkalmazkodó szervezet és vállalati kultúra.

A Masterplast sikerének alappillére az a szervezeti kultúra, amely a piaci fókuszt, az egyéni felelősségvállalást és a vállalkozói szellemet helyezi előtérbe. A Vállalat a munkatársak értékteremtésére épül, elkötelezett a hosszú távú munkakapcsolatok és az egyéni fejlődés fenntartása mellett.

A Társaság jövőbeni célja, hogy frissítse és megerősítse ezeket az értékeket munkavállalóinak bevonásával. A közös munka eredményeként első lépésben megújult a Csoport jövőképe és küldetése, továbbá a vállalati kultúra alappillérei.

A menedzsment és a munkavállalók közötti együttműködés további erősítése érdekében a Vállalat központjában bevezetésre került a MasterApp mobil alkalmazás, amely a munkavállalói elköteleződést és a belső kommunikációt támogatja. Egy olyan modern platform, mely egyszerű, gyors és hatékony megoldást nyújt a számítógéppel és/vagy e-mail címmel nem rendelkező különböző területeken dolgozó kollégák elérésére, emellett lehetőséget nyújt a folyamatos dolgozói visszajelzésekre. Az alkalmazás fejlesztése és bővítése jelenleg is folyik, hogy a munkáltatói és a munkavállalói oldal közötti kapcsolattartás még közvetlenebbé, személyesebbé váljon.

Társadalmi felelősségvállalás

A Masterplast ars poeticája szerint csak egy sikeres vállalat engedheti meg magának mások segítését. Ennek megfelelően a Csoport szinte megalakulása óta támogatja környezetét.

Annak érdekében, hogy a segítség mindig megfelelő helyre és a kellő időben jusson el, mindez pedig átlátható módon történjen, a Masterplast társadalmi felelősségvállalási programját körültekintően megfogalmazott elvek alapján valósítja meg. Ennek megfelelően a csoport adományozási tevékenységében szigorú etikai normákat követ, és ezt elvárja az összes munkavállalójától is. A támogatási döntések szakmai, stratégiai és etikai irányelvek alapján születnek. A vállalat igyekszik úgy alakítani adományozási stratégiáját, hogy az a társadalom egésze és a Masterplast csoport számára egyaránt az értékteremtés érdekeit szolgálja.

A társaság adományozási gyakorlatában kiemelt figyelmet fordít a gyermekek jólétét támogató programokra, illetve teljes élethez való hozzásegítésükre. Emellett a gyermekek szemléletformálása is fontos a Masterplast számára, ezért támogatja az olyan programokat, amelyekben iskolák számára szerveznek, illetve dolgoznak ki speciális pl. faültetési programokat, amelyek a fenntartható fejlődésre és a környezet megóvására buzdítják a résztvevőket. A cégcsoport szívesen támogatja a helyi közösségek egészségügyi sportra való neveléséhez kötődő kezdeményezéseket, illetve az egészséges életmód népszerűsítését.

A társaság 2012 óta segíti a VIDEOTON FCF Baráti kör munkáját az egyesület sportfejlesztési programjának megvalósításában. Támogatásával a XIX. Masterplast Fehérvári Futballfesztivál keretében a „Kispályás Nemzetközi Labdarúgó Kupa, Családi Sport és Egészségnapok" programját rendezhette meg a Baráti kör.

A Cégcsoport kiemelten fontosnak tartja, hogy ne csak munkáltatóként vegyen részt szűkebb környezete gazdasági, társadalmi életében, hanem támogatóként segítse a társadalmi szerepvállalást magukra vállaló alapítványok, egyesületek munkáját.

A Társaság csatlakozott a KÉPES program támogatói közé, amelyet 2013-ban hívtak életre székesfehérvári cégek, illetve Székesfehérvár Önkormányzata. A KÉPES, azaz a Közösségi Értékteremtő Program - „Együtt Székesfehérvárért!" elnevezésű kezdeményezés célja, hogy a vállalati szféra és az önkormányzat összefogásában olyan megoldásra váró feladatok valósuljanak meg, melyek maradandó értéket teremtenek a helyi közösség számára. A Masterplast szakértői, termék és anyagi támogatást is biztosít a program projektjei számára, valamint a vállalat munkatársi csapata önkéntes munkával veszi ki a részét a feladatokból.

A Masterplast a szélesebb körű társadalmi felelősségvállalás elkötelezett híveként munkatársai és partnerei segítségével 2015 óta támogatja pénzadományokkal a Magyar Gyermekmentő Alapítványt.

A dolgozói kezdeményezésre indult, és immár hagyományossá vált együttműködés keretében a társaság speciális orvosi diagnosztikai és oktatási eszközök beszerzésében nyújt célzott segítséget az alapítvány számára. Év végi „Legyünk együtt gyermekmentők" akció keretében a társaság partnerei is hozzájárulnak vásárlásaikkal az adomány pénzalapjához. A Masterplast további saját adományával

kiegészítve gyűlik össze az előzetesen megcélzott eszköz beszerzéséhez szükséges összeg. A vállalat 2019-ben egy újabb nagy összegű, ezúttal 1 920 000 forintos adománnyal támogatta a Magyar Gyermekmentő Alapítványt. Az adományozott összeg egy speciális gyermek lélegeztető gép beszerzéséhez nyújtott komoly segítséget. A Masterplast család büszke rá, hogy az eltelt évek alatt a partnerekkel közös összefogás révén sikerült az alapítványt 7 millió forintot meghaladó összeggel támogatni.

Az együttműködés során 2019-ban tovább folytatódott a Masterplast – MGYA elsősegély nyújtó tanfolyam sorozatot Fejér megyei oktatási intézmények pedagógusai számára. Mivel egészségügyi vészhelyzet esetén az első néhány perc kulcsfontosságú, fontos, hogy a diákokkal foglalkozó pedagógusok is rendelkezzenek a megfelelő ismeretekkel. A vállalat ezt felismerve indította el 2017 év végén a „Masterplast elsősegélynyújtó tanfolyamot" a Magyar Gyermekmentő Alapítvánnyal közösen, ahol bemutatják a pedagógusoknak, mit kell tenniük vészhelyzet esetén. Az eddigi képzéseken eddig már több, mint 500 pedagógus vett részt. A Masterplast célja, hogy újabb témákkal bővítse az alapítvánnyal közos egészségügyi oktatási programját.

Felelős vállalatirányítás

Az alkalmazott számviteli előírások alapján elkészített Konszolidált éves beszámoló valós és megbízható képet ad a Masterplast Nyrt. és a konszolidációba bevont vállalkozásai eszközeiről, kötelezettségeiről, pénzügyi helyzetéről, valamint eredményéről, továbbá az Üzleti jelentés megbízható képet ad a Masterplast Nyrt. és a konszolidációba bevont vállalkozásai helyzetéről, fejlődéséről és teljesítményéről, ismertetve a főbb kockázatokat és bizonytalansági tényezőket.

Minden erőfeszítést megtesz a Csoport annak érdekében, hogy a jogszabályi és hatósági előírásoknak megfelelően, az etikus üzleti magatartás követelményeit szem előtt tartva működjön. Ennek megfelelően a Csoport kiemelt figyelmet fordít a BÉT felelős társaság-irányítási ajánlásaira a mindennapi működésben és szabályozásban. A szabályzások elérhetők a https://www.masterplastgroup.com/document_folder/tarsasagiranyitasi-dokumentumok/ weboldalon.

Esélyegyenlőség és sokszínűség

A Csoport Sokszínűségi Politikát nem alkalmaz, ugyanakkor nagy figyelmet fordít az országonként is eltérő kulturális és szociális környezet, valamint a munkavállalók különbözőségére. Kiemelten kezeli a diszkriminációmentességet, valamint az esélyegyenlőség és egyenlő bánásmód biztosítását.

A Masterplast Munkavállalói Résztulajdonosi Program Szervezet bemutatása

A Masterplast Nyrt. 2016. december 14-én alapította a MASTERPLAST Munkavállalói Résztulajdonosi Program Szervezetét. Az MRP szervezet székhelye: 1062 Budapest, Andrássy út 100.

A Masterplast Nyrt. (Alapító) az MRP szervezetet azért hozta létre, hogy Társaság vezetőinek (Résztvevők) a Masterplast üzleti céljaihoz kapcsolódó, ösztönző javadalmazásokat hatékonyan lebonyolítsa.

Az MRP Résztvevői 2019-ben a Masterplast Nyrt. és az általa kontrolált, 100%-os tulajdonú Masterplast Kft. Masterplast Hungaria Kft. és Masterfoam Kft. munkavállalói voltak, akikre kiterjedt a Társaság Javadalmazási Politikájának a hatálya. A Masterplast a fent nevezett vállalatok azon vezetőit vonta be a Résztvevők körébe, akiknek legnagyobb ráhatásuk volt a Javadalmazási Politikákban megfogalmazott vállalati üzleti célok megvalósítására.

Mérleg fordulónap utáni események

A Masterplast Csoport erős piaci beágyazottsággal és stabil likviditási helyzet mellett szembesült a COVID-19 vírus terjedése miatt kialakult jelenlegi helyzettel. Az iparág tekintetében mostanra tisztán kirajzolódott, hogy az építő és az építőanyagipart az első körben kevésbé súlyosan érintő a kialakult helyzet. A működési környezet érezhetően romlott, de sehol sem lehetetlenült el, a hatások közép és hosszútávon jelentkezhetnek, amennyiben a célzott kormányzati programok ezt nem semlegesítik. A Csoport a krízis eddig eltelt időszakában higgadt-kiegyensúlyozott gondolkodással és tudatosan dolgozott azon, hogy a Vállalat csökkenő kereslet mellett is eredményesen tudjon működni. A Masterplast célja az is, hogy a gazdaság újra indulásával párhuzamosan a lehető legjobb pozícióból tudjon majd rajtolni. A Csoport a működési folyamatok racionalizálásával, készletoptimalizálással, takarékossági intézkedésekkel valamint a kintlévőségek hatékonyabb kezelésével alkalmazkodik a csökkenő kereslet okozta viszonyokhoz, az üzletfolytonosság és a magas szolgáltatási szinvonal fenntartása figyelembe vételével. A megváltozott piaci helyzetben a Társaság folyamatosan kutatja az alternatív üzleti lehetőségeket a maszk és védőruha alapanyagok értékesítése terén, de a közösséget is támogatja a védekezésben. Társadalmi felelősségvállalási akció keretében a Csoport által gyártott diffúziós tetőfólia alapanyagokból 20.000 arcvédő maszk előállításához szükséges mennyiséget biztosított ingyenesen különböző szervezetek és magánszemélyek részére.

A Csoport bízakodó a tekintetben, hogy a célzott gazdaságvédelmi támogatások az építőiparra is pozitív hatással lesznek, és segítséget nyújthatnak a csökkenő kereslet ellensúlyozásában. Ugyanakkor a Társaság a veszélyhelyzet alatt is számít a felújítási célú épület energetikai korszerűsítések felfutására, amelyek jelentős potenciált hordoznak a Csoport számára. Mivel a COIVD-19 vírus a 2020. évben jelent meg Európában, ezzel együtt Magyarországon is, valamint a recesszió hatását enyhítő intézkedések a beszámolási időszak után kerültek bevezetésre, így a koronavírushoz kapcsolódó hatások a Csoport a 2019. évi beszámolóját nem érintik. A jelenleg rendelkezésre álló információk alapján a Csoport folyamatos üzletmenete biztosított, likviditása stabil a mérlegfordulónapot követő 12 hónapban.

Jövőre vonatkozó megállapítások

Az Éves jelentés jövőre vonatkozó megállapításokat is tartalmaz. Ezen megállapítások a jelenlegi terveken, becsléseken és előrejelzéseken alapulnak, ezért nem lenne helyes ezen megállapításokra a kellő mértéket meghaladó módon támaszkodni. A jövőre vonatkozó megállapítások kockázatot és bizonytalanságot hordoznak. A Cégcsoport felhívja a figyelmet arra, hogy számos olyan fontos tényező van, amelynek hatására a tényleges eredmények lényegesen eltérhetnek a jövőre vonatkozó megállapításokban foglaltaktól.

Összegzés

Összefoglalva kissé visszafogott, de jellemzően pozitív piaci környezetben a Csoport árbevétele 2019-ben 10%-kal múlta felül az előző éves bázist. Kihasználva a kedvező iparági trendet és piaci beágyazottságot, értékben a magyarországi forgalom növekedett a legtöbbet, míg termékkörök tekintetében legnagyobb forgalom bővülés a Csoport saját gyártott termékében (üvegszövet-háló) történt. Kissé növekedett a Csoport kereskedelmi árrése és emelkedett a termelési kibocsátás 2019-ben. A saját termelésű készletek állományváltozását is figyelembe véve 9%-kal növekedett az anyagok és igénybevett szolgáltatások költsége az árbevétel 10%-os növekedésével szemben. Növekedtek a Csoport személyi jellegű ráfordításai 2019-ben, s szintén emelkedett a Csoport elszámolt amortizációja, míg javultak az egyéb működési ráfordítások a bázisidőszakkal összehasonlítva.

Mindezek eredményeképpen a Társaság EBITDA-ja 7 327 ezer euró volt a bázis időszak 6 035 ezer eurójával szemben (21%-os növekedés). A pénzügyi eredmény is javult, így a Csoport adózás utáni 2019. évi eredménye 1 437 ezer euróval (43%) haladta meg a bázis időszak nyereségét.

A teljes gyártási kapacitáson működő szabadkai üvegszövet és polisztirol gyár további fejlesztése, a 2019-es üzleti évben akvirált T-CELL Plasztik Kft. gyártási kapacitása, valamint az akvizícióval kialakult szinergiák kihasználása stabil hátteret biztosítanak a homlokzati hőszigetelő és szárazépítészeti rendszerek további bővülésének.

A Csoport a kedvező iparági környezet folytatódásával számol a következő évekre is, ami a Csoport javuló gyártási és működési hatékonyságával biztosíthatja a stratégiai tervekben megfogalmazott eredménycélok elérését.

MASTERPLAST
GROUP INTERNATIONAL

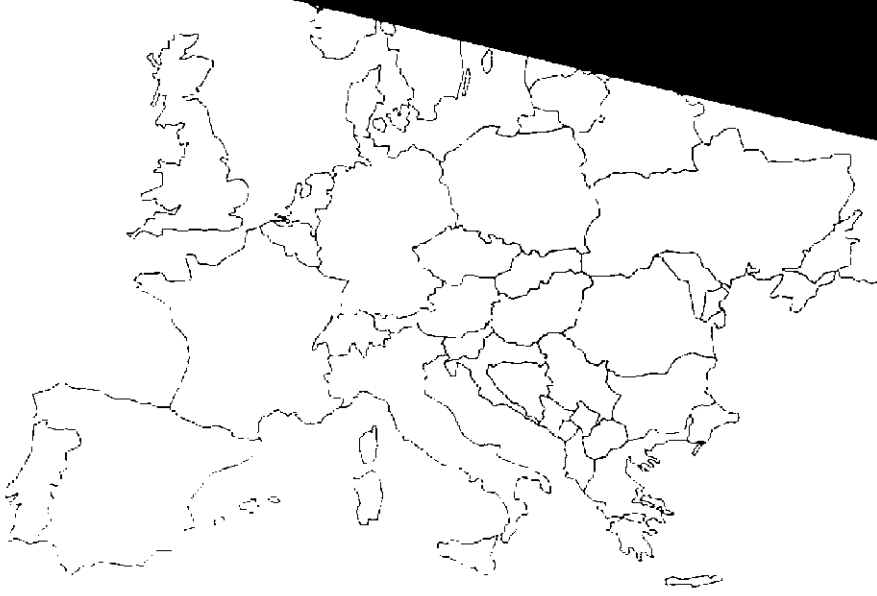

MASTERPLAST GROUP INTERNATIONAL

www.masterplastgroup.com

ÉVES JELENTÉS 2019

MASTERPLAST

NYILVÁNOSAN MŰKÖDŐ RÉSZVÉNYTÁRSASÁG

2019. ÉVI ÉVES JELENTÉS

AZ ELNÖK ÜZENETE A RÉSZVÉNYESEKHEZ

Tisztelettel köszöntöm részvényeseinket!

Az éves jelentés kiadása mindig különleges és örömteli pillanat számomra. Ilyenkor mutathatjuk be átfogóan a munkánk eredményét és ilyenkor szólhatok is a vállalat befektetőihez. A mostani alkalom azonban különösen rendhagyó, mivel a jelentés kiadásának időpontjában a koronavírus okozta globális krízis helyzettel kell megbirkózni az emberiségnek és a gazdasági élet szereplőinek, így a Masterplastnak is.

Az üzleti eredmények terén az utóbbi 3 év a Masterplast történetének legsikeresebb időszakai közé tartozik, de ebből is kiemelkedik a 2019-es esztendő, amellyel az évtized legeredményesebb évét zártuk. A mögöttünk álló periódusban a Masterplast a legnagyobb magyar tulajdonú építőanyag gyártó vállalatává fejlődött és vezértermékeiben jelentős piaci szereplő a Közép-Kelet európai régióban. Masszív piaci beágyazottsággal, kellő tartalékokkal és stabil-egységes csapattal indítottuk a 2020-as évet. Kijelenthető, hogy egy nagyon jó állapotban levő Masterplast szembesült a jelenlegi helyzettel.

Az iparág tekintetében mostanra tisztán kirajzolódott, hogy az építő és az építőanyagipart az első körben kevésbé súlyosan érinti a kialakult helyzet. A működési környezet érezhetően romlott, de sehol sem lehetetlenült el, a hatások közép és hosszútávon jelentkezhetnek, amennyiben a célzott kormányzati programok ezt nem semlegesítik.

A krízis eddig eltelt időszakában higgadt-kiegyensúlyozott gondolkodással és tudatosan dolgoztunk azon, hogy a vállalat csökkenő kereslet mellett is eredményesen tudjon működni. Célunk az is, hogy a gazdaság újra indulásával párhuzamosan a lehető legjobb pozíciókból tudjunk majd rajtolni.

Kulcsfontosságúnak tartjuk a pénzügyi stabilitást, amit tartalékok képzésével, a hitelek megtartásával, és a kintlévőségek hatékony kezelésével oldunk meg. A működési folyamatok racionalizálásával, készletoptimalizálással és takarékossági intézkedésekkel pedig alkalmazkodunk a csökkenő kereslet okozta viszonyokhoz.

Mindeközben az üzletfolytonosságot, a szolgáltatási színvonal fenntartásával stabilan megőriztük. Gyártunk, készletezünk, és a vevői igényeket lekövetve akár építési helyszínre is szállítunk, a megváltozott körülmények között is mindent megteszünk partnereink bizalmának megtartásáért.

Ezalatt a jövőt is szem előtt tartva, egy megváltozott világban való újra indulásra készítjük fel a vállalatot. A gyártási és működési hatékonyságot fokozó digitalizációs fejlesztési projektek most még inkább előtérbe kerültek, emellett fokozzuk az online brand építést és a Masterplast viszonteladóinak online jelenlétét támogató szolgáltatásainkat is.

Folyamatosan kutatjuk az alternatív üzleti lehetőségeket a maszk és védőruha alapanyagok értékesítése terén, de a közösséget is támogatjuk a védekezésben. Társadalmi felelősségvállalási akciónk keretében az általunk gyártott diffúziós tetőfólia alapanyagokból 20.000 arcvédő maszk előállításához szükséges mennyiséget biztosítottuk ingyenesen.

A jövő ma még bizonytalan, de változó forgatókönyvre is felkészülten várjuk a folytatást. Bízunk benne, hogy a célzott gazdaságvédelmi támogatások az építőiparra is pozitív hatással lesznek, és segítséget nyújthatnak a csökkenő kereslet ellensúlyozásában. Már a veszélyhelyzet alatt is várható a felújítási célú épület energetikai korszerűsítések felfutása, amelyek jelentős potenciált hordoznak a Masterplast számára. Hiszünk a felkészültségünkben és a munkatársi csapatunkban, aminek köszönhetően a Masterplast nyertesként kerül majd ki a mostani helyzetből. Köszönjük a befektetői bizalmat, folytassuk tovább az értékteremtést 2020-ban is!

Tibor Dávid

az Igazgatótanács elnöke

A MASTERPLAST CSOPORT BEMUTATÁSA

Az 1997-ben alapított Masterplast (továbbiakban: Masterplast, Csoport) fő tevékenysége az építőipari szigetelőanyagok gyártása és értékesítése. A magyarországi központú, közép- és kelet-európai nemzetközi cégcsoport ma a világ 8 országában rendelkezik saját tulajdonú aktív leányvállalattal, ahol 2 telephelyen több gyártóegységet is működtet. A Csoport fő termékeivel a homlokzati hőszigetelő rendszer, hő-, hang- és vízszigetelés, tetőfedés, valamint a szárazépítészet területén van jelen. Nemzetközi gyártóbázisai (saját, bérgyártás) biztosítják, hogy a csoport termékei leányvállalatain és partnerein keresztül eljussanak az európai és egyes Európán kívüli piacokra. A Masterplast a fenntarthatóság, energiahatékonyság és környezetvédelem szempontjait mind belső folyamataiban, mind pedig termékei gyártásában és fejlesztésében kiemelten fontosnak tartja.

2019. december 31-én a Társaság leányvállalataiban az alábbi tulajdonrészekkel rendelkezett:

Társaság neve	Cégbejegyzés helye	Tulajdonosi hányad	Szavazati arány
Master Plast S.r.o.	Szlovákia	100%	100%
MasterFoam Kft.	Magyarország	100%	100%
Masterplast d.o.o.	Horvátország	100%	100%
Masterplast Kft.	Magyarország	100%	100%
Masterplast Hungária Kft.	Magyarország	100%	100%
Masterplast International Kft.	Magyarország	100%	100%
Mastermesh Production Kft.	Magyarország	100%	100%
Masterplast Romania S.R.L.	Románia	100%	100%
Masterplast Sp zoo	Lengyelország	80,04%	80,04%
MasterPlast TOV	Ukrajna	80%	80%
Masterplast YU D.o.o.	Szerbia	100%	100%
MP Green Invest	Ukrajna	100%	100%
Közvetett kapcsolat:			
Masterplast D.O.O.	Észak-Macedónia	90%	90%
A Csoport társult vállalkozása:			
Masterprofilt Kft.	Magyarország	20%	20%
T-CELL Plasztik Kft.	Magyarország	24%	24%

Forrás: a Társaság vezetői információs rendszeréből származó adatok

A Társaság 2019. június 3-án 24%-os tulajdonrészt szerzett a T-CELL Plasztik Korlátolt Felelősségű Társaságban. A T-CELL Plasztik Kft. fő tevékenysége a polisztirol gyártás, Magyarországon két üzemében – Hajdúszoboszlón és Zalaegerszegen.

Kissé visszafogott, de jellemzően pozitív piaci környezetben a Csoport árbevétele 2019-ben 10%-kal múlta felül az előző éves bázist. Kihasználva a kedvező iparági trendet és piaci beágyazottságot értékben a magyarországi forgalom növekedett a legtöbbet, míg termékkörök tekintetében legnagyobb forgalom bővülés a Csoport saját gyártott termékében (üvegszövet-háló) történt. Kissé növekedett a Csoport kereskedelmi árrése és emelkedett a termelési kibocsátás 2019-ben. A saját termelésű készletek állományváltozását is figyelembe véve 9%-kal növekedett az anyagok és igénybevett szolgáltatások költsége az árbevétel 10%-os növekedésével szemben. Növekedtek a Csoport személyi jellegű ráfordításai 2019-ben, s szintén emelkedett a Csoport elszámolt amortizációja, míg javultak az egyéb működési ráfordítások a bázisidőszakkal összehasonlítva. A Társaság EBITDA-ja 7 327 ezer euró volt a bázis időszak 6 035 ezer eurójával szemben (21%-os növekedés). A pénzügyi eredmény is javult, így a Csoport adózás utáni 2019. évi eredménye 1 437 ezer euróval (43%) haladta meg a bázis időszak nyereségét.

ÖSSZEFOGLALÓ

- A 2019-es évben kissé visszafogott, de jellemzően pozitív tendenciákat tapasztalt a Csoport országportfóliója iparági környezetének alakulásával kapcsolatban az egyes piacokon. A piacok szempontjából legnagyobb súlyú Magyarországon a piaci szereplők visszajelzései alapján ismét erős, de mérsékeltebben növekvő évet zárt az építőipar. Továbbra is számottevő a folyamatban lévő építkezések száma, habár a lakásépítési piacon csökkenő új lakásépítési számok mutatkoztak Romániában a piaci szereplők visszajelzései alapján vegyes képet mutatott az építőipar 2019-ben, a második félévben javult a kereslet, s elindultak a felújítások, az épületszigetelési projektek. Szerbiában 2019-ben tovább folytatódott a gazdasági fejlődés, nemcsak a nagyberuházások, hanem a lakások építésszáma is nőtt, amit a növekvő kiadott építési engedélyszám is igazol. Ukrajnában is jól teljesített az építőipar, az elvégzett építési munkálatok értéke minden kategóriában növekedett éves szinten. Lengyelországban az első félévben még kisebb mértékben, de folytatódott a gazdaság növekedése, majd a második félévben már lelassult az építőipar, az építési-és szerelési munkák értéke csökkent. Szlovákiában az első negyedéves növekedést követően visszaesett az építőipari termelés. Horvátországban tovább bővült az építőipar, míg a kiadott építési engedélyek száma az előző évhez képest kissé csökkent. Észak-Macedóniában növekedett az ipari termelés, csakúgy, mint az építőiparban elvégzett munkák értéke.
- A Vállalat továbbra is az egyes piacok helyzetét és a termékek árrozgását figyelembe vevő értékesítési gyakorlatot követett, ami a szállítási költségeket is magában foglaló árrés maximalizálására irányult, a gyártási kapacitás növelése mellett.
- A forgalom növekedés döntő részét értékben a legnagyobb súlyú homlokzati hőszigetelő rendszerek és elemei árbevétel növekedése (15%) adta, ahol a Vállalat saját gyártású termékében (üvegszövet-háló) történt a legnagyobb bővülés. Jelentősen növekedett a szárazépítészeti rendszer (8%) és az ipari alkalmazások (25%) termékcsoportok árbevétele, de szintén bővültek a tetőfóliák és tető elemek (1%) valamint a hő-, hang-, és vízszigetelő anyagok (3%) csoportja. Az építőipari kiegészítő termékek (-8%) árbevétele csökkent a 2018-as bázishoz képest.
- A piacokat vizsgálva a legnagyobb súlyú magyar piacon 20%-kal, míg Ukrajnában 13%-kal, az Export területeken pedig 10%-kal nőtt a forgalom 2019-ben az előző évhez viszonyítva. Szintén jól teljesített a román piac (5%), de Szlovákiában (1%) és Horvátországban (1%) is nőtt a bevétel, míg Vállalat többi piacán – Lengyelországban (-7%), Észak-Macedóniában (6%) és Szerbiában (-1%) – csökkent a forgalom.
- Az egyes piacokon a javuló iparági környezetnek tulajdonítható kissé növekedett a Csoport kereskedelmi árrése 2019-ben a bázis időszakhoz képest.
- Emelkedett a szabadkai EPS és hagyományos üvegszövet gyár kibocsátása 2019-ben a bázishoz képest, míg a hálós élvédő gyártás, illetve a káli habfólia gyár kibocsátása visszaesett
- Az emelkedő gyártási kibocsátásnak, valamint az árbevétel növekedésének tulajdonítható az a Csoport gyártási alap- és egyéb anyag költségei. A saját termelésű készletek állományváltozását is figyelembe véve 9%-kal növekedett az anyagok és igénybevett szolgáltatások költsége az árbevétel 10%-os növekedésével szemben.
- A szerb üvegszövet-háló gyár személyi bővülésének, valamint a béremeléseknek tulajdonítható az 21%-kal növekedtek a Csoport személyi jellegű ráfordításai 2019-ben a bázisidőszakkal összehasonlítva.

- A szerbiai és kali gyártó beruházásokhoz kapcsolódóan növekedett a Csoport elszámolt amortizációja, míg az egyéb működési ráfordítások javultak.
- A Csoport EBITDA-ja 2019-ben 7 327 ezer euró (6,8 % EBITDA hányad) volt a bázis időszak 6 035 ezer euros (6,2 % EBITDA hányad) értékével összehasonlítva, míg az üzleti tevékenység eredménye 5 242 ezer euró volt 2019-ben, a bázis időszaki 4 120 ezer euróval szemben.
- A pénzügyi eredményeket is figyelembe véve a Csoport adózás utáni eredménye 2019-ben 4 763 ezer euró nyereség volt, szemben a bázisidőszak 3 326 ezer euró nyereségével.
- A Csoport készletállománya 2019. december végével 21 257 ezer euró volt, ami 1 803 ezer euróval alacsonyabb a bázis időszak zárókészleténél.
- A Csoport a Növekedési Kötvényprogram keretében (18,1 millió EUR) 6,0 milliárd forint névértékű kötvényt bocsátott ki, mellyel átstrukturálta a Csoport finanszírozását. Ezzel hosszú távú, alacsony kamatozású (1,08% EUR alapon) forrást biztosít a további növekedéshez.
- A teljes gyártási kapacitáson működő szabadkai üvegszövet és polisztirol gyár további fejlesztése, a 2019-es üzleti évben akvirált T-CELL Plasztik Kft. gyártási kapacitása, valamint az akvizícióval kialakult szinergiák kihasználása stabil hátteret biztosítanak a homlokzati hőszigetelő és szárazépítészeti rendszerek további bővülésének.
- A Vállalat a kedvező iparági környezet folytatódásával számol a következő évekre is, ami a Csoport javuló gyártási és működési hatékonyságával biztosíthatja a stratégiai tervekben megfogalmazott eredménycélok elérését.

KÜLSŐ GAZDASÁGI, IPARÁGI ÉS PIACI KÖRNYEZET BEMUTATÁSA

A Masterplast fő tevékenységét alkotó szigetelő- és más építőanyagok gyártását és értékesítését jelentős mértékben befolyásolja a külső gazdasági, iparági környezet alakulása. Az építőanyagok és kiegészítő termékek forgalma elsősorban az új épületek piacához köthető, míg a szigetelőanyagok (elsősorban hőszigetelés) forgalma mind az új építésű ingatlanok, mind pedig a felújítási piachoz kapcsolódik.

A 2019-es évben kissé visszafogott, de jellemzően pozitív tendenciákat tapasztalt a Csoport ország-portfóliója iparági környezetének alakulásával kapcsolatban az egyes piacokon.

A piacok szempontjából legnagyobb súlyú Magyarországon a piaci szereplők visszajelzései alapján ismét erős, de mérsékeltebben növekvő évet zárt az építőipar. A 2016-ban elkezdődött építési láz még mindig tart, lassuló, ám de még érdemi növekedés jellemzi a piacot. A két építményfőcsoport terén az épületek és egyéb építmények építése is növekedett, de továbbra is számottevő a folyamatban lévő építkezések száma. A lakásépítési piacon csökkenő új lakásépítési számok mutatkoztak, illetve az építőipar teljesítményére egész évben nagymértékben rányomta bélyegét a munkaerőhiány, ami nem csak ágazati, hanem országos probléma. A szakember hiány miatt a lakó- és irodaépületek esetében csúszások mutatkoztak, amit a visszaesett átadási szám is igazol. A következő évre az építőipari várakozások továbbra is kifejezetten pozitívak, bár az év végével lezárult áfakedvezmény visszavonása hatással van az új beruházások indítására, azonban a nyáron indult kibővített CSOK sok új lehetőséget hozhat a felújítási piacon.

Romániában a piaci szereplők visszajelzései alapján vegyes képet mutatott az építőipar 2019-ben. A második félévben javult a kereslet, ami az állami támogatásoknak volt betudható. A kormány növelte a tervezett beruházások számát, késve, de elindultak a felújítások, az épületszigetelési projektek.

Szerbiában 2019-ben tovább folytatódott a gazdasági fejlődés, a Nemzeti Bank folytatta árstabilitási politikáját, mellyel kedvező feltételeket biztosított a gazdaság számára. Az építőipari tevékenység bővült. Nemcsak a nagyberuházások, hanem a lakások építésszáma is nőtt, amit a növekvő kiadott építési engedélyszám is igazol. Szintén nőtt a foglalkoztatottság, év végére a munkanélküliségi ráta elérte az utolsó öt év legalacsonyabb szintjét.

Ukrajnában jól teljesített az építőipar, az elvégzett építési munkálatok értéke minden kategóriában növekedett éves szinten. A lakóépületek építésszáma 3%-kal nőtt, míg a nem lakóépületek száma 27%-kal.

Lengyelországban az első félévben még kisebb mértékben, de folytatódott a gazdaság növekedése, majd a második félévben már lelassult az építőipar. A szférában a termelés a várttól kisebb mértékben nőtt, s az építési-és szerelési munkák értéke csökkent. Növekvő bérek és növekvő építőanyag árak, valamint munkaerőhiány jellemezte a piacot. Nőtt a megkezdett építési projektek száma, de csökkent a befejezett s átadott építési munkák értéke.

Szlovákiában az első negyedéves növekedést követően visszaesett az építőipari termelés. Csökkent a kereslet, s a munkaerőhiány ismét jellemző volt az időszakra. Az ingatlanárak továbbra is magasan voltak, s a piaci szereplők visszajelzései szerint a következő időszakban várható egy kisebb mértékű gazdasági visszaesés.

Növekedést mutattak a gazdasági mutatók Horvátországban. Csökkent az infláció, a munkanélküliség, nőttek a bérek, s tovább bővült az építőipar, míg a kiadott építési engedélyek száma az előző évhez képest kissé csökkent.

Észak-Macedóniában növekedett az ipari termelés, csakúgy, mint az építőiparban elvégzett munkák értéke. Nőtt a kiadott építési engedélyek száma a tavalyi év azonos időszakához képest. Csökkent az ingatlanok iránti kereslet a II. félévben, illetve a kialakult munkaerőhiány az iparági szakmunkás bérek további emelkedésével járt együtt.

A fenti folyamatokat szemlélteti az EUROSTAT statisztikája a kiadott lakásépítési engedélyek számának alakulásáról, ami százalékosan mutatja be az építési engedélyek számának országonkénti alakulását az előző évhez viszonyítva.

Építési engedélyek negyedéves százalékos változása 2016-2019:

Ország	2016.	2017.	2018.	2019
Horvátország	33,1	34,9	-6,0	-3,1
Magyarország	157,1	21,5	-3,2	-3,7
Lengyelország	12,2	19,3	3,3	4,6
Románia	-1,2	7,7	2,6	-0,4
Szlovákia	14,6	-8,6	11,4	-0,9
Szerbia	26,0	34,0	9,4	29,1

Forrás: EUROSTAT: Building permits - percentage change

TERMÉKCSOPORTOK HELYZETE

Fő termékcsoportok szerinti árbevétel (ezer euró)	2019.	2018.	Változás %
	(A)	(B)	(A/B-1)
Homlokzati hőszigetelő rendszer	52 475	45 589	15%
Tetőfóliák és tető elemek	14 320	14 163	1%
Szárazépítészeti rendszer	11 563	10 670	8%
Hő-, hang-, és vízszigetelő anyagok	13 450	13 110	3%
Építőipari kiegészítő termékek	5 666	6 031	-6%
Ipari alkalmazások	9 730	7 777	25%
Nettó árbevétel	**107 104**	**97 340**	**10%**

Az országok százalékos hozzájárulása a teljes forgalomhoz		
Homlokzati hőszigetelő rendszer	49%	47%
Tetőfóliák és tető elemek	13%	15%
Szárazépítészeti rendszer	11%	11%
Hő-, hang-, és vízszigetelő anyagok	13%	13%
Építőipari kiegészítő termékek	5%	6%
Ipari alkalmazások	9%	8%
Nettó árbevétel	**100%**	**100%**

Forrás: a Társaság vezetői információs rendszeréből származó auditált adatok

A Csoport árbevétele 2019-ben 10%-kal, 107 104 ezer euróra növekedett.

A Csoport árbevételén belül továbbra is a homlokzati hőszigetelő rendszer termékcsoport adta a legnagyobb hányadot (49%), ahol a forgalom 15%-kal volt magasabb az előző évvel összehasonlítva. Az árbevétel növekedés döntő részét a saját gyártású üvegszövet-háló értékesítés bővülése okozta a Csoport Európai Uniós piacain (a magyar, román, szlovák és Export területeken). Jelentősen nőtt a Csoport EPS értékesítése is, leginkább Magyarországon, de Szerbia kivételével az összes országban emelkedett a forgalom a bázissal összehasonlítva. A kiegészítő termékek (ragaszto, profilok) forgalma szinten növekedett 2019-ben.

A Csoport stratégiai fókuszába tartozó tetőfóliák és tető elemek forgalma 1%-os bővülést ért el a 2018-as bázishoz képest. A piacokat tekintve vegyesen alakult a helyzet, a magyar, román, lengyel és horvát piacokon növekedett a Csoport forgalma ebben a termékkörben, míg Szerbiában, Szlovákiába, Ukrajnában, Észak-Macedóniában és az Export területeken csökkent.

A szárazépítészeti rendszerek területén 8%-kal bővült a Csoport forgalma a tárgyévben a 2018-as bázishoz képest. A növekedés a magyar piacon történt kiemelkedő gipszkarton profil és lemez eladásoknak volt tulajdonítható. Kisebb mértékben, de szintén nőtt az árbevétel az ukrán és észak-macedón piacokon, míg a többi országban csökkent a forgalom.

A hő-, hang- és vízszigetelő anyagok termékcsoportban 3%-kal bővült a Csoport forgalma az előző évi bázishoz képest. Különféle értékesítési eredmények mutatkoztak az egyes piacokon, a magyar, szerb, ukrán és horvát

területeken növekedett a Csoport forgalma, míg a többi országban csökkent az árbevétel a bázissal összehasonlítva.

Az építőipari kiegészítő termékek piacán 8%-kal csökkent a Csoport forgalma 2019-ben a bázissal összevetve. Az ukrán, lengyel, szlovák, észak-macedón és Export területeken ugyan nőtt az árbevétel, de a forgalom kieses a Csoport többi piacán összességében nagyobb mértékű volt.

Az ipari alkalmazások termékcsoport termékei esetében 25%-os forgalom-emelkedést ért el a Csoport 2019-ben a bázisidőszakhoz képest. A csomagolóipari termékek árbevétele ugyan csökkent, de a nem stratégiai alapanyagkereskedelem jelentősen emelkedett.

A FORGALOM ALAKULÁSA ORSZÁGONKÉNT

Az országonkénti árbevétel-bontás kimutatás azon országokban realizált árbevételt mutatja, ahol a Masterplast saját leányvállalattal rendelkezik, függetlenül attól, hogy melyik leányvállalata értékesített az adott ország területén. A leányvállalattal nem rendelkező országokban történő értékesítés Exportként kerül kimutatásra.

Fő termékcsoportok szerinti árbevétel (ezer euro)	2019	2018.	Változás %
	(A)	(B)	(A/B-1)
Magyarország	42 629	35 447	20%
Export	17 324	15 708	10%
Románia	12 044	11 485	5%
Szerbia	9 236	9 329	-1%
Ukrajna	8 912	7 893	13%
Lengyelország	6 834	7 327	-7%
Szlovákia	4 759	4 712	1%
Horvátország	3 811	3 782	1%
Észak-Macedónia	1 555	1 656	-6%
Nettó árbevétel	107 104	97 340	10%

Az országok százalékos hozzájárulása a teljes forgalomhoz		
Magyarország	40%	36%
Export	16%	16%
Románia	11%	12%
Szerbia	9%	10%
Ukrajna	8%	8%
Lengyelország	6%	8%
Szlovákia	4%	5%
Horvátország	4%	4%
Észak-Macedónia	1%	2%
Nettó árbevétel	100%	100%

Forrás: a Társaság vezetői információs rendszeréből származó auditált adatok

A Csoport forgalma a legnagyobb súlyú magyar piacon 2019-ben 20%-kal növekedett a bázis évhez képest. Az építőipari kiegészítő termékek termékcsoport kivételével mindegyik termékcsoportban emelkedett a Csoport forgalma. Kiemelkedően nőtt a bevétel a homlokzati hőszigetelő rendszer, illetve a szárazépítészeti rendszer termékcsoportokban a bázis időszakkal összevetve.

Az Export területeken éves szinten 10%-kal emelkedett a forgalom. Elsősorban a Csoport legnagyobb termékcsoportja, a homlokzati hőszigetelő rendszer teljesített kimagaslóan, de az építőipari kiegészítő termékek forgalma is nőtt. A tetőfóliák forgalmazásában, a szárazépítészeti termékek, valamint a hő-, hang-, és vízszigetelő anyagok terén kisebb visszaesés mutatkozott 2019-ben az előző évhez képest. Jelentősebb

növekedést Ausztriában ért el a Csoport, de Olaszországban, Németországban és Görögországban is hasonló növekedés volt az árbevételben.

A Csoport szintén nagysúlyú román piacán összesítve 5%-os volt a forgalom bővülése. Elsősorban a hőszigetelő rendszer termékcsoporthoz tartozó üvegszövet termékek forgalma növekedett 2019-ben a bázishoz viszonyítva, de kiemelkedően bővült a tetőfóliák és tető elemek árbevétele is. A szárazépítészeti rendszer forgalma kis mértékben visszaesett, illetve a többi termékcsoport forgalma szintén csökkent a 2018-as évhez viszonyítva.

Szerbiában 2019-ben 1%-kal visszaesett a Csoport értékesítése a bázissal összevetve. Növekedett az árbevétel a homlokzati hőszigetelő rendszer termékcsoportban, azon belül is az üvegszövet értékesítés nőtt meg, míg az EPS értékesítés csökkent. Szintén nőtt a hő-, hang-, és vízszigetelő anyagok területe, miközben a szárazépítészeti rendszer termékcsoport és az építőipari kiegészítő termékek forgalma visszaesett.

Ukrajnában 2019-ben a Csoport forgalma az előző évhez képest 13%-os növekedéssel zárt. A tetőfóliák és tetőelemek kivételével mindegyik termékcsoportban bővült a forgalom. A legnagyobb súlyú homlokzati hőszigetelő rendszer termékcsoportban jelentősen nőtt az árbevétel, ahol a nem saját gyártású üvegszövet háló eladások tették ki a forgalom nagy részét. A hő-, hang-, és vízszigetelő anyagok terén is említésre méltóan nőtt a forgalom.

A lengyel piacon 7%-kal csökkent a Csoport árbevétele a 2018-as bázishoz képest. Stagnált az értékesítés meghatározó részét adó homlokzati hőszigetelő rendszerhez tartozó üvegszövet forgalma a bázissal összehasonlítva. A többi termékcsoportot vizsgálva a tetőfóliák és tető elemek, valamint az építőipari kiegészítő termékek forgalma bővült, míg a többi, piacon jelenlévő termékcsoportban kisebb visszaesés volt.

Szlovákiában 1%-os forgalmi növekedést ért el a Csoport a tárgyévben. A homlokzati hőszigetelő rendszer termékeinek forgalma bővült leginkább, de az építőipari kiegészítő termékek bevétele is nőtt. A többi termékcsoportban kissé visszaesett a forgalom a bázissal összehasonlítva.

Horvátországban szintén 1%-kal emelkedett a Csoport forgalma a 2018-as évhez képest. A homlokzati hőszigetelő rendszer, a tetőfóliák és tető elemek, illetve a hő-, hang-, és vízszigetelő anyagok termékcsoportokban nőtt, míg a többi termékcsoportban csökkent az értékesítés. Nagyobb visszaesés a szárazépítészeti rendszerek termékcsoportban mutatkozott.

A legkisebb forgalmi részaránnyal bíró Észak-Macedóniában 6%-kal csökkent forgalom 2019-ben a bázishoz képest. A szárazépítészeti rendszer termékcsoportba tartozó profil-értékesítés, illetve az építőipari kiegészítő termékek forgalma nőtt, míg a többi termékcsoport forgalma csökkent. Leginkább a homlokzati hőszigetelő rendszerhez tartozó üvegszöveg árbevétele esett vissza.

PÉNZÜGYI ELEMZÉS

A következő táblázat a Masterplast konszolidált, auditált eredmény-kimutatását tartalmazza összköltség típusú eredmény-kimutatás formátumnak megfelelően ezer euróban.

Eredménykimutatás (ezer euró)	2019. december 31.	2018. december 31.	Változás	Változás %
	(A)	(B)	(A-B)	(A/B-1)
Értékesítés árbevétele	107 104	97 340	9 764	10%
Anyagok és igénybevett szolgáltatások	-87 808	-79 203	-8 605	11%
Személyi jellegű ráfordítások	-14 027	-11 548	-2 479	21%
Értékcsökkenési leírás, amortizáció és értékvesztés	-2 085	-1 915	-170	9%
Saját termelésű készletek állományváltozása	1 838	24	1 814	7468%
Egyéb működési bevételek (ráfordítások)	219	-579	798	-138%
ÜZLETI TEVÉKENYSÉG EREDMÉNYE	**5 242**	**4 120**	**1 122**	**27%**
Kamatbevétel	77	74	4	5%
Kamatköltség	-554	-555	1	0%
Pénzügyi műveletek egyéb (ráfordításai) bevételei	572	-14	586	-4104%
Pénzügyi eredmény	**96**	**-495**	**591**	**-119%**
ADÓZOTT EREDMÉNY	4 763	3 326	1 437	43%
EBITDA	7 327	6 035		
EBITDA hányad	6,8%	6,2%		
Egy részvényre jutó eredmény (EPS) (EUR)	0,32	0,23		
Egy részvényre jutó higított eredmény (higított EPS) (EUR)	0,32	0,23		

Forrás: a Társaság IFRS szerinti, konszolidált, auditált beszámolója

A MASTERPLAST CSOPORT EREDMÉNYEINEK ALAKULÁSA

A Csoport 2019-es összesített éves forgalma 107 104 ezer euró volt, ami 10%-kal magasabb a bázis időszak értékénél.

A nyers-, alapanyag és árfolyamtrendekhez alkalmazkodva a Csoport 2019-ben is az egyes piacok helyzetét és termékek árnozgását figyelembe vevő értékesítési taktikát követett stratégiai termékkörén belül, melynek fókusza a szállítási költségeket is magában foglaló árrés maximalizálásra irányult.

Az egyes piacokon a javuló iparági környezetnek tulajdonítható a forgalom bővülése mellett kissé növekedett a Csoport kereskedelmi árrése 2019-ben a bázis időszakhoz képest. A horvát, lengyel, ukrán és Export területeken nőtt a Csoport kereskedelmi árrése a teljes évet tekintve, de a magyar és román piacon is bővült a realizált árrés tömeg.

Emelkedett a szabadkai EPS és hagyományos üvegszövet gyár kibocsátása 2019-ben a bázishoz képest, míg a hálós élvédő gyártás, illetve a káli habfólia gyár kibocsátása visszaesett. Elsősorban a bővülő szabadkai kibocsátás miatt javult a Csoport gyártás-hatékonysága és növekedett a gyártási eredménye a tavalyi évvel összehasonlítva.

Az emelkedő gyártási kibocsátásnak, valamint az árbevétel növekedésének tulajdonítható növekedtek a Csoport gyártási alap- és egyéb anyag költségei, de emelkedtek az üzemanyag és energia költségek is, míg az idegen szállítási költségek, csakúgy, mint a karbantartási és javítási költségek csökkentek a 2019-es évben a bázisidőszakkal összehasonlítva. A saját termelésű készletek állományváltozását is figyelembe véve 9%-kal növekedett az anyagok és igénybevett szolgáltatások költsége az árbevétel 10%-os növekedésével szemben.

A szerb üvegszövet-háló gyár személyi bővülésének, valamint a beremeléseknek tulajdonítható 21%-kal növekedtek a Csoport személyi jellegű ráfordításai 2019-ben a bázisidőszakkal összehasonlítva. 2019. december végével 1 099 főt alkalmazott a Csoport, szemben a bázis időszak 925 fős állományával. A szabadkai

üvegszövet gyár dolgozói létszáma 486 fő volt 2019. év végével, míg 2018. december 31-én 370 fős volt az állomány.

A szerbiai és káli gyártó beruházásokhoz kapcsolódóan növekedett a Csoport elszámolt amortizációja.

Javultak az egyéb működési ráfordítások a bázisidőszak veszteségével szemben, a szerbiai üvegszövet gyártáshoz kapott támogatás feloldások javították az időszak eredményét a bázishoz képest.

Mindezek eredményeképpen a Csoport EBITDA-ja 2019-ben 7 327 ezer euró (6,8 % EBITDA hányad) volt a bázis időszak 6 035 ezer eurós (6,2 % EBITDA hányad) értékével összehasonlítva, míg az üzleti tevékenység eredménye 5 242 ezer euró volt 2019-ben, a bázis időszaki 4 120 ezer euróval szemben.

Kissé javult a Társaság kamatbevétele, csakúgy, mint a kamatköltségek 2019-ben a bázishoz képest.

A pénzügyi műveletek egyéb bevételei/ráfordításai döntő részben az árfolyameredményeket tartalmazza. A Csoport többségében európban és USD-ben szerzi be termékeit, melyeket helyi devizában értékesít, ezért a helyi devizák árfolyammozgása jelentősen befolyásolja a Csoport pénzügyi eredményét. Mivel az országok többségének devizája az euróhoz kötött, így az EUR/USD mozgása is kihat – USD alapú beszerzéseknél – az árfolyam eredményekre. A Csoport a beszerzésekhez kapcsolódó EUR/USD árfolyam-biztosítási ügyletekkel rendelkezett 2019-ben, melyek zárásainak és átértékeléseinek eredményei is megjelentek a pénzügyi műveletek egyéb eredményeiben. A magyar szervezetek (Masterfoam Kft. és Masterplast International Kft.) euró alapú forgóeszköz hitelállománnyal, míg a szerb leányvállalat euró alapú beruházási hitellel is rendelkezik.

A Csoport pénzügyi műveletek egyéb bevételeként 572 ezer euró nyereséget számolt el 2019-ben, a bázis időszak 14 ezer euró veszteségével szemben. A kedvezőbb árfolyameredmény mögött a forint gyengülése az euróhoz, illetve az ukrán hrivnya erősödése a dollárhoz képest állt.

A pénzügyi eredményeket is figyelembe véve a Csoport adózás utáni eredménye 2019-ben 4 763 ezer euró nyereség volt, szemben a bázisidőszak 3 326 ezer euró nyereségével.

VAGYONI HELYZET BEMUTATÁSA

A Csoport eszközállománya 2019. december 31-én 80 880 ezer euró volt, ami 4 406 ezer euróval mutatott magasabb értéket a bázisidőszak számainál.

A Befektetett eszközök értéke 2019. december végével 38 067 ezer eurót mutatott, ami 2 068 ezer euróval magasabb a bázisidőszak fordulónapi állományánál. A növekményt a szabadkai üvegszövet gyár beruházás magyarázza. A Cégcsoport beruházásra, valamint egyéb eszközpótlásokra összesen 3 587 ezer euró értékben költött a tárgyévben.

A Csoport készletállománya 2019. december végével 21 257 ezer euró volt, ami 1 803 ezer euróval alacsonyabb a bázis időszak záró készleténél. A Vállalat sikeres készletgazdálkodásának eredményeképpen sikerült a készletállományt 8%-kal csökkenteni a növekvő forgalom és gyártási kibocsátás mellett.

A Csoport vevőállománya a 2018-as bázissal összehasonlítva 16%-kal, 2 018 ezer euróval növekedett, aminek hátterében a T-CELL Plasztik Kft.-nek történő megnövekedett értékesítés áll, hiszen a vállalat akvizícióját követően az elsődleges alapanyag beszállítója a Masterplast lett.

Csökkent a Csoport szállítóállománya, 2 046 ezer euróval lett kevesebb, mint a 2018-as állomány.

Az MNB által indított kötvényprogram keretében kibocsátott 6 mrd forint (18 136 ezer euró) névértékű kötvény egészét a Társaság a meglévő hitelek refinanszírozására fordította, melynek eredményeképpen a rövid és hosszú lejáratú hitelek összege 18 136 ezer euró összeggel csökkent, valamint ugyanekkora összeggel növekedett Csoport kötvényekkel kapcsolatos kötelezettsége a mérlegben.

A beruházásokhoz kapcsolódó el nem számolt támogatásoknak tulajdonítható a halasztott bevételek csökkentek (13%) a bázisidőszakhoz viszonyítva.

A Csoport pénzeszköz állománya 2019. december 31-én 4 530 ezer eurót mutatott, ami 2 441 ezer euróval magasabb a 2018-as év azonos időszakának záró készleténél.

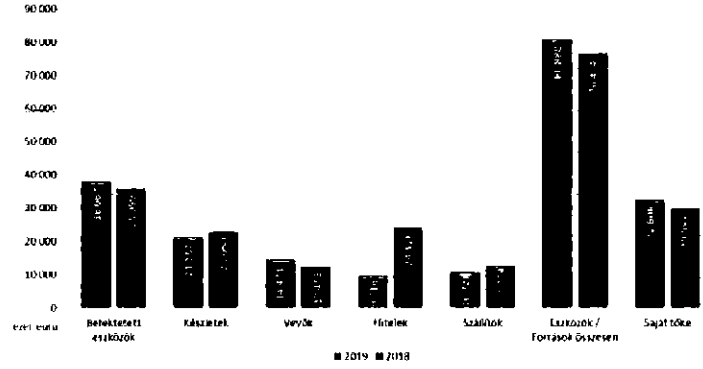

Forrás: a Társaság IFRS szerinti, konszolidált, auditált beszámolója

A Csoport részt vett az MNB által meghirdetett növekedési kötvényprogramban, melynek keretében a Masterplast Nyrt 6,0 Mrd forint névértékű kötvényt bocsátott ki. A kötvények 2020.02.18-án bevezetésre kerültek az BÉT Xbond piacra. A kötvényekkel kapcsolatos információk az alábbi hivatkozásokon olvashatók:

Információs dokumentum:
https://bet.hu/site/newkib/hu/2020.02./Informacios_dokumentum_kotvenyek_regisztraciojahoz_128355993

Kötvény aukció eredménye:
https://bet.hu/site/newkib/hu/2019.12./Bejelentes_kotveny_aukcio_eredmenyet_erintoen_128331410

Kötvény keletkeztetés:
https://bet.hu/site/newkib/hu/2019.12./Bejelentes_kotveny_aukcio_eredmenyet_erintoen_128331410

Xbond bevezetés:
https://bet.hu/site/newkib/hu/2020.02./Bejelentes_kotvenyek_regisztraciojat_illetoen_128355951

A Masterplast Nyrt. Igazgatótanács tagjai 2019. december 31-én:

Tibor Dávid – elnök
Ács Balázs – alelnök
Kazár András – független tag
Dr. Martin Hajdu György – független tag
Dirk Theuns – független tag

Az Audit bizottság tagjai:

Dr. Martin Hajdu György
Kazár András
Dirk Theuns

NYILATKOZAT

A MASTERPLAST Nyilvánosan Működő Részvénytársaság (8143 Sárszentmihály, Árpád u. 1/A; a továbbiakban: „Társaság") kijelenti, hogy az alkalmazható számviteli előírások alapján, a Társaság legjobb tudomása szerint elkészített anyavállalati és összevont (konszolidált) éves beszámoló valós és megbízható képet ad a kibocsátó és a konszolidációba bevont vállalkozásai eszközeiről, kötelezettségeiről, pénzügyi helyzetéről, valamint nyereségéről és veszteségéről, továbbá az anyavállalati és összevont (konszolidált) vezetőségi jelentés megbízható képet ad a kibocsátó és a konszolidációba bevont vállalkozásai helyzetéről, fejlődéséről és teljesítményéről, ismertetve a főbb kockázatokat és bizonytalansági tényezőket.

Sárszentmihály, 2020. április 23.

Nádasi Róbert

Vezérigazgató

MASTERPLAST NYRT.

KONSZOLIDÁLT ÉVES BESZÁMOLÓ

a 2019. december 31-ével végződő évre
a Nemzetközi Pénzügyi Beszámolási Standardok (IFRS) szerint
(ahogyan azokat az EU befogadta)

Sárszentmihály, 2020. április 23.

Vezérigazgató

TARTALOMJEGYZÉK

1. Független könyvvizsgálói jelentés 3

Elsődleges kimutatások:

2. Konszolidált pénzügyi helyzetre vonatkozó kimutatás 10
3. Konszolidált eredménykimutatás 11
4. Konszolidált átfogó jövedelemkimutatás 12
5. Konszolidált kimutatás a saját tőke változásáról 13
6. Konszolidált cash flow kimutatás 14

Kiegészítő melléklet és egyéb információk:

7. Általános tájékoztatás 15
8. Számviteli politika 18
9. Kritikus számviteli feltételezések és becslések 30
10. Immateriális javak, ingatlanok, gépek, berendezések és befejezetlen beruházások 32
11. Lízing keretében átvett eszközök 34
12. Részesedések társult vállalkozásban 35
13. Készletek 36
14. Vevők 37
15. Egyéb forgóeszközök 38
16. Pénzeszközök 38
17. Hosszú és rövid lejáratú hitelek 39
18. Tartozások kötvénykibocsátásból 41
19. Halasztott bevételek 41
20. Egyéb hosszú lejáratú kötelezettségek 42
21. Céltartalékok 42
22. Szállítók 42
23. Egyéb rövid lejáratú kötelezettségek 42
24. Anyagok és igénybe vett szolgáltatások 43
25. Személyi jellegű ráfordítások 43
26. Egyéb bevételek, ráfordítások eredménye 43
27. Egyéb pénzügyi műveletek eredménye és valós értékelés 43
28. Adók 47
29. Részvényekre eső eredmény 48
30. Szegmensek 49
31. Az árbevétel országonkénti bontásban (ezer euró): 51
32. A befektetett eszközök országonkénti bontásban (ezer euró): 51
33. Tranzakciók kapcsolt felekkel 52
34. Tőkeemelés 52
35. Leányvállalati tulajdonrészek változása 53
36. Kockázatok kezelése 55
37. Kutatási és kísérleti fejlesztési tevékenység 58
38. Függő kötelezettségek és kötelezettségvállalások 59
39. A Csoport ellen indított peres, illetve nem peres eljárások 61
40. Masterplast Munkavállalói Résztulajdonosi Program Szervezet bemutatása 62
41. Mérleg fordulónap utáni események 62
42. Jövőre vonatkozó megállapítások 63
43. Felelősségvállaló nyilatkozat 63
44. A konszolidált éves beszámoló jóváhagyása 63

Ernst & Young Kft.
Ernst & Young Ltd.
H-1132 Budapest Váci út 20
1399 Budapest 62, Pf.632, Hungary

Tel: +36 1 451 8100
Fax: +36 1 451 8199
www.ey.com/hu
Cg. 01-09-267553

Független Könyvvizsgálói Jelentés

A MASTERPLAST Nyilvánosan működő Részvénytársaság részvényesei részére

Az összevont (konszolidált) éves beszámoló könyvvizsgálatáról készült jelentés

Vélemény

Elvégeztük a MASTERPLAST Nyilvánosan működő Részvénytársaság (a „Társaság") és leányvállalatai (együtt a „Csoport") mellékelt 2019. évi összevont (konszolidált) éves beszámolójának a könyvvizsgálatát, amely összevont (konszolidált) éves beszámoló a 2019. december 31-i fordulónapra elkészített összevont (konszolidált) pénzügyi helyzetre vonatkozó kimutatásból - melyben az eszközök és források egyező végösszege 80.879.549 EUR, a tárgyévi átfogó jövedelem 4.552.220 EUR nyereség -, az ezen időponttal végződő évre vonatkozó összevont (konszolidált) átfogó jövedelemre vonatkozó kimutatásból, összevont (konszolidált) saját tőke változásainak kimutatásából, összevont (konszolidált) cash flow-k kimutatásából, valamint a számviteli politika jelentős elemeinek összefoglalását is tartalmazó összevont (konszolidált) kiegészítő mellékletből áll.

Véleményünk szerint az összevont (konszolidált) éves beszámoló megbízható és valós képet ad a Csoport 2019. december 31-én fennálló konszolidált vagyoni helyzetéről valamint az ezen időponttal végződő pénzügyi évre vonatkozó konszolidált jövedelmi helyzetéről és konszolidált cash flow-iról a Nemzetközi Pénzügyi Beszámolási Standardokkal - ahogyan azokat az EU befogadta - („EU IFRS-ek") foglaltakkal összhangban, valamint minden lényeges vonatkozásban a számvitelről szóló 2000. évi C. törvény (a továbbiakban: „számviteli törvény") EU IFRS-ek szerint összeállított összevont (konszolidált) éves beszámolóra vonatkozó kiegészítő követelményeinek megfelelően készült.

A vélemény alapja

Könyvvizsgálatunkat a Magyar Nemzeti Könyvvizsgálati Standardokkal összhangban és a könyvvizsgálatra vonatkozó - Magyarországon hatályos - törvények és egyéb jogszabályok - ideértve az Európai Parlament és a Tanács 537/2014/EU (2014. április 16.) Rendeletét a közérdeklődésre számot tartó gazdálkodó egységek jogszabályban előírt könyvvizsgálatára vonatkozó egyedi követelményekről („537/2014/EU Rendelet") is - alapján hajtottuk végre. Ezen standardok értelmében fennálló felelősségünk bővebb leírását jelentésünk „A könyvvizsgálónak az összevont (konszolidált) éves beszámoló könyvvizsgálatáért való felelőssége" szakasza tartalmazza.

Függetlenek vagyunk a Csoporttól a vonatkozó, Magyarországon hatályos jogszabályokban és a Magyar Könyvvizsgálói Kamarának a könyvvizsgálói hivatás magatartási (etikai) szabályairól és a fegyelmi eljárásról szóló szabályzatában, valamint az ezekben nem rendezett kérdések tekintetében a Nemzetközi Etikai Standardok Testülete által kiadott „Könyvvizsgálók Etikai Kódexe"-ben (az IESBA Kódex-ben) foglaltak szerint, és megfelelünk az ugyanezen normákban szereplő további etikai előírásoknak is.

Building a better
working world

Meggyőződésünk, hogy az általunk megszerzett könyvvizsgálati bizonyíték elegendő és megfelelő alapot nyújt véleményünkhöz.

Kulcsfontosságú könyvvizsgálói kérdések

A kulcsfontosságú könyvvizsgálati kérdések azok a kérdések, amelyek szakmai megítélésünk szerint a legjelentősebbek voltak a tárgyidőszaki összevont (konszolidált) éves beszámoló általunk végzett könyvvizsgálata során. Ezeket a kérdéseket az összevont (konszolidált) éves beszámoló egésze általunk végzett könyvvizsgálatának összefüggésében és az arra vonatkozó véleményünk kialakítása során vizsgáltuk, és ezekről a kérdésekről nem bocsátunk ki külön véleményt. Minden egyes alábbi kérdés esetében a könyvvizsgálati megközelítésünk leírása ebben a kontextusban történt.

Teljesítettük „A könyvvizsgálónak az összevont (konszolidált) éves beszámoló könyvvizsgálatáért való felelőssége" szakaszban leírt felelősségünket, beleértve az alább részletezett kérdésekkel kapcsolatosakat is. Ennek megfelelően a könyvvizsgálatunk magába foglalta az összevont (konszolidált) éves beszámolóban foglalt lényeges hibás állításokra vonatkozó kockázatbecslésünk alapján kialakított eljárásoknak a végrehajtását. A könyvvizsgálati eljárásaink eredményei – beleértve az alábbi kérdéseket célzóan végrehajtott eljárásokat is – nyújtanak alapot az összevont (konszolidált) éves beszámolóra vonatkozó könyvvizsgálói véleményünkhöz.

Jelentős tranzakciók árbevételének elszámolása

A Csoport konszolidált külső árbevétele 2019-ban 107 millió euró. A Csoport nagy hangsúlyt fektet az árbevételre, mint kulcs teljesítménymutatóra, amely arra ösztönözhet, hogy az árbevétel elszámolásra kerüljön, mielőtt a gazdálkodó egység átadta a vevőnek az áruk tulajdonlásával járó lényeges kockázatokat és hasznokat, illetve hogy egyedi, a szokásostól eltérő szerződéses feltételekkel rendelkező tranzakciókba lépjen a Csoport. Ez alapján az egyedi tranzakciók elszámolását kulcsfontosságú könyvvizsgálói kérdésnek tekintjük.

A könyvvizsgálati eljárásaink - további eljárásaink mellett - magukba foglalták, a teljes könyvelési állomány elemzését, beleértve az árbevétel, ÁFA, vevőkövetelések és a pénzbefolyás összefüggését. Mintavételes eljárással egyenlegközlő megerősítést végeztünk az év végi vevőköveteléseken és teszteltük a fordulónap utáni pénzbefolyásokat. Mintán teszteltük a fordulónap körül elszámolt jelentős értékesítési tranzakciókat, továbbá a fordulónap után kibocsátott jóváíró számlákat, hogy megítéljük, hogy az árbevétel elszámolása a megfelelő időszakban történt-e.

Building a better
working world

Analitikus vizsgálatokat végeztünk az árbevétel vonatkozásában, összehasonlítva a tény adatokat a várakozásainkkal a korábbi tapasztalatainkat figyelembe véve a Csoport üzletmenetét illetően, beleértve a nem a fő tevékenységhez kapcsolódó tranzakciók vizsgálatát. Továbbá megítéltük a Csoport árbevétellel kapcsolatos bemutatásainak megfelelőségét, beleértve az új IFRS 15 standard előírásait.

A Csoport árbevétellel kapcsolatos bemutatásai a konszolidált kiegészítő melléklet 8.21 Bevételek elszámolása és 31 Az árbevétel országonkénti bontásban pontjaiban találhatóak.

Egyéb információk

Az egyéb információk a Csoport 2019. évi összevont (konszolidált) üzleti jelentéséből és az éves jelentésben tartalmazott, a konszolidált éves beszámolón kívüli egyéb információkból állnak. A vezetés felelős az egyéb információkért ideértve az összevont (konszolidált) üzleti jelentésnek a számviteli törvény, illetve egyéb más jogszabály vonatkozó előírásaival összhangban történő elkészítéséért. A jelentésünk „Vélemény" szakaszában az összevont (konszolidált) éves beszámolóra adott véleményünk nem vonatkozik az egyéb információkra.

Az összevont (konszolidált) éves beszámoló általunk végzett könyvvizsgálatával kapcsolatban a mi felelősségünk az egyéb információk átolvasása és ennek során annak mérlegelése, hogy 1) az egyéb információk lényegesen ellentmondanak-e az összevont (konszolidált) éves beszámolónak vagy a könyvvizsgálat során szerzett ismereteinknek, vagy egyébként úgy tűnik-e, hogy azok lényeges hibás állítást tartalmaznak, valamint hogy 2) az összevont (konszolidált) üzleti jelentés a számviteli törvény, illetve ha van, egyéb más jogszabály vonatkozó előírásaival összhangban készült-e.

Az összevont (konszolidált) üzleti jelentésről szóló véleményünknek ki kell terjednie a számviteli törvény 95/B. § (2) e) és f) pontjai által előírt információkra és nyilatkoznunk kell arról, hogy rendelkezésre bocsátották-e a 95/B. § (2) bekezdés a)-d), g)-h) pontjában említett információkat, valamint hogy az összevont (konszolidált) üzleti jelentés tartalmazza-e a számviteli törvény 134. § (5) bekezdése szerinti nem pénzügyi kimutatást.

Building a better
working world

Véleményünk szerint a Csoport 2019. évi összevont (konszolidált) üzleti jelentése, beleértve a számviteli törvény 95/B. § (2) e) és f) pontjai által előírt információkat is, minden lényeges vonatkozásban összhangban van a Csoport 2019. évi összevont (konszolidált) éves beszámolójával és a számviteli törvény vonatkozó előírásaival.

Mivel egyéb más jogszabály a Csoport számára nem ír elő az összevont (konszolidált) üzleti jelentésre vonatkozó további követelményeket, ezért e tekintetben nem mondunk véleményt.

Továbbá nyilatkozunk, hogy a Csoport rendelkezésre bocsátotta a számviteli törvény 95/B. § (2) bekezdés a)-d) és g)-h) pontja szerint előírt információkat, valamint a összevont (konszolidált) üzleti jelentés tartalmazza a számviteli törvény 134. § (5) bekezdése szerinti nem pénzügyi kimutatást.

A fentieken túl a Csoportról és annak környezetéről a könyvvizsgálat során megszerzett ismereteink alapján jelentést kell tennünk arról, hogy a tudomásunkra jutott-e bármely lényegesnek tekinthető hibás közlés (lényeges hibás állítás) az egyéb információkban, és ha igen, akkor a szóban forgó hibás közlés (hibás állítás) milyen jellegű. Ebben a tekintetben nincs jelenteni valónk.

A vezetés és az irányítással megbízott személyek felelőssége az összevont (konszolidált) éves beszámolóért

A vezetés felelős az összevont (konszolidált) éves beszámoló elkészítéséért és valós bemutatásáért az EU IFRS-ekkel összhangban, valamint az olyan belső kontrollokért, amelyeket a vezetés szükségesnek tart ahhoz, hogy lehetővé váljon az akár csalásból, akár hibából eredő, lényeges hibás állításoktól mentes összevont (konszolidált) éves beszámoló elkészítése.

Az összevont (konszolidált) éves beszámoló elkészítése során a vezetés felelős azért, hogy felmérje a Csoportnak a vállalkozás folytatására való képességét és az adott helyzetnek megfelelően közzétegye a vállalkozás folytatásával kapcsolatos információkat, valamint a vezetés felel a vállalkozás folytatásának elvén alapuló számvitel összevont (konszolidált) éves beszámolóban való alkalmazásáért, azt az esetet kivéve, ha a vezetésnek szándékában áll megszüntetni a Csoportot vagy beszüntetni az üzletszerű tevékenységet, vagy amikor ezen kívül nem áll előtte más reális lehetőség.

Az irányítással megbízott személyek felelősek a Csoport pénzügyi beszámolási folyamatának felügyeletéért.

A könyvvizsgálónak az összevont (konszolidált) éves beszámoló könyvvizsgálatáért való felelőssége

A könyvvizsgálat során célunk kellő bizonyosságot szerezni arról, hogy az összevont (konszolidált) éves beszámoló egésze nem tartalmaz akár csalásból, akár hibából eredő lényeges hibás állítást, valamint az, hogy ennek alapján a véleményünket tartalmazó független könyvvizsgálói jelentést bocsássunk ki. A kellő bizonyosság magas fokú bizonyosság, de nem garancia arra, hogy a Magyar Nemzeti Könyvvizsgálati Standardokkal és a könyvvizsgálatra vonatkozó – Magyarországon hatályos – törvények és egyéb jogszabályok – ideértve az 537/2014/EU Rendeletet is – összhangban elvégzett könyvvizsgálat mindig feltárja az egyébként létező lényeges hibás állítást. A hibás állítások eredhetnek csalásból vagy hibából, és lényegesnek minősülnek, ha ésszerű lehet az a várakozás, hogy ezek önmagukban vagy együttesen befolyásolhatják a felhasználók adott összevont (konszolidált) éves beszámoló alapján meghozott gazdasági döntéseit.

Egy, a Magyar Nemzeti Könyvvizsgálati Standardokkal és a könyvvizsgálatra vonatkozó – Magyarországon hatályos – törvények és egyéb jogszabályok – ideértve az 537/2014/EU Rendeletet is – összhangban elvégzésre kerülő könyvvizsgálatnak a részeként szakmai megítélést alkalmazunk, és szakmai szkepticizmust tartunk fenn a könyvvizsgálat egésze során. Emellett:

- Azonosítjuk és felbecsüljük az összevont (konszolidált) éves beszámoló akár csalásból, akár hibából eredő lényeges hibás állításainak kockázatait, az ezen kockázatok kezelésére alkalmas könyvvizsgálati eljárásokat alakítunk ki és hajtunk végre, valamint véleményünk megalapozásához elegendő és megfelelő könyvvizsgálati bizonyítékot szerzünk. A csalásból eredő lényeges hibás állítás fel nem tárásának kockázata nagyobb, mint a hibából eredőé, mivel a csalás magában foglalhat összejátszást, hamisítást, szándékos kihagyásokat, téves nyilatkozatokat, vagy a belső kontroll felülírását.
- Megismerjük a könyvvizsgálat szempontjából releváns belső kontrollt annak érdekében, hogy olyan könyvvizsgálati eljárásokat tervezzünk meg, amelyek az adott körülmények között megfelelőek, de nem azért, hogy a Csoport belső kontrolljának hatékonyságára vonatkozóan véleményt nyilvánítsunk.
- Értékeljük a vezetés által alkalmazott számviteli politika megfelelőségét és a vezetés által készített számviteli becslések és kapcsolódó közzétételek ésszerűségét.
- Következtetést vonunk le arról, hogy helyénvaló-e a vezetés részéről a vállalkozás folytatásának elvén alapuló számvitel alkalmazása, valamint a megszerzett könyvvizsgálati bizonyíték alapján arról, hogy fennáll-e lényeges bizonytalanság olyan eseményekkel vagy feltételekkel kapcsolatban, amelyek jelentős kétséget vethetnek fel a Csoport vállalkozás folytatására való képességét illetően. Amennyiben azt a következtetést vonjuk le, hogy lényeges bizonytalanság áll fenn, független könyvvizsgálói jelentésünkben fel kell hívnunk a figyelmet az összevont (konszolidált) éves beszámolóban lévő kapcsolódó közzétételekre, vagy ha a közzétételek e tekintetben nem megfelelőek, minősítenünk kell véleményünket. Következtetéseink a független könyvvizsgálói jelentésünk dátumáig megszerzett könyvvizsgálati bizonyítékon alapulnak. Jövőbeli események vagy feltételek azonban okozhatják azt, hogy a Csoport nem tudja a vállalkozást folytatni.

- Értékeljük az összevont (konszolidált) éves beszámoló átfogó prezentálását, felépítését és tartalmát, beleértve a kiegészítő mellékletben tett közzétételeket, valamint értékeljük azt is, hogy az összevont (konszolidált) éves beszámolóban teljesül-e az alapul szolgáló ügyletek és események valós bemutatása.
- Elegendő és megfelelő könyvvizsgálati bizonyítékot szerzünk a Csoport gazdasági egységei pénzügyi információira vonatkozóan ahhoz, hogy az összevont (konszolidált) beszámolóról véleményt fejezhessünk ki. Mi vagyunk a felelősek a csoport-könyvvizsgálat irányításáért, felügyeletéért és eredményéért. A könyvvizsgálói véleményünkért kizárólag a miénk marad a felelősség.

Kommunikáljuk az irányítással megbízott személyek felé - egyéb kérdések mellett - a könyvvizsgálat tervezett hatókörét és ütemezését, a könyvvizsgálat jelentős megállapításait, beleértve a Csoport által alkalmazott belső kontrollnak a könyvvizsgálatunk során általunk azonosított jelentős hiányosságait is.

Ezen felül az irányítással megbízott személyek felé nyilatkozunk arról, hogy megfeleltünk a függetlenségünkre vonatkozó releváns etikai előírásoknak, és kommunikálunk feléjük minden olyan kapcsolatot és egyéb ügyet, amely ésszerű megfontolás mellett érintheti a függetlenségünket, valamint, ahol releváns, a kapcsolódó óvintézkedéseket is.

Az irányítással megbízott személyek felé kommunikált kérdések közül meghatározzuk azokat, amelyek a legnagyobb jelentőséggel bírtak a jelen időszaki összevont (konszolidált) éves beszámoló könyvvizsgálata során, és amelyek ily módon kulcsfontosságú könyvvizsgálati kérdéseknek minősülnek.

Jelentés egyéb jogi és szabályozói követelményekről

Az 537/2014/EU Rendeletnek a könyvvizsgálói jelentés kötelező tartalmi elemeire vonatkozó előírásainak megfelelő jelentéstételek:

A könyvvizsgáló kijelölése

A Társaság Közgyűlése 2019. április 25-én jelölt ki minket a jog szerinti könyvvizsgálónak. A folyamatos megbízásunk teljes időtartama a korábbi hosszabbításokkal és megújításokkal együtt 11 éve tart.

Az Audit Bizottsághoz címzett kiegészítő jelentéssel való összhang

A jelen könyvvizsgálói jelentésben szereplő véleményünk összhangban van az 537/2014/EU Rendelet 11. cikkének megfelelően elkészített az Audit Bizottsághoz címzett, és jelen könyvvizsgáló jelentéssel azonos napon keltezett kiegészítő jelentéssel.

Building a better
working world

Nem könyvvizsgálói szolgáltatások

Nyilatkozunk, hogy az 537/2014/EU Rendelet 5. cikk (1) bekezdésében említett tiltott, nem könyvvizsgálói szolgáltatások nyújtására nem került sor részünkről a Társaság és az általa kontrollált vállalkozások felé, és a könyvvizsgálat elvégzése során teljes mértékben megőriztük a Csoporttól való függetlenségünket.

A jogszabályban előírt könyvvizsgálaton valamint az összevont (konszolidált) üzleti jelentésben vagy az összevont (konszolidált) éves beszámolóban bemutatott szolgáltatásokon túlmenően nem nyújtottunk semmilyen szolgáltatást a Társaságnak és az általa kontrollált vállalkozásoknak.

A jelen független könyvvizsgálói jelentést eredményező könyvvizsgálat megbízásért felelős partnere Bartha Zsuzsanna Éva.

Budapest, 2020. április 23.

Bartha Zsuzsanna Éva
megbízásért felelős partner
Ernst & Young Kft.
1132 Budapest, Váci út 20.
Nyilvántartásba-vételi szám: 001165

Bartha Zsuzsanna Éva
Kamarai tag könyvvizsgáló
Kamarai tagsági szám: 005268

Jelen könyvvizsgálói jelentést megfelelően aláírva, papír alapon is kibocsátottuk.

2. Konszolidált pénzügyi helyzetre vonatkozó kimutatás

Mérlegtétel	Jegyzet	2019. december 31.	2018. december 31.
BEFEKTETETT ESZKÖZÖK			
Tárgyi eszközök	10	37 193 397	35 454 633
Immateriális javak	10	190 676	207 028
Befektetések társult vállalkozásokban	12	320 837	33 775
Halasztott adó-eszközök	28	362 248	303 568
Befektetett eszközök		**38 067 158**	**35 999 004**
FORGÓESZKÖZÖK			
Készletek	13	21 256 794	23 059 923
Vevők	14	14 471 408	12 453 324
Adókövetelés	28	784 089	1 075 573
Egyéb pénzügyi követelések	29	2 331	23 275
Egyéb forgóeszközök	15	1 767 428	1 773 013
Pénzeszközök	16	4 530 341	2 089 823
Forgóeszközök		**42 812 391**	**40 474 931**
ESZKÖZÖK ÖSSZESEN		80 879 549	76 473 935
SAJÁT TŐKE			
Jegyzett tőke	-	5 503 939	5 503 939
Tartalékok	-	22 437 942	20 928 544
Visszavásárolt saját részvény	-	-381 447	-20 843
Anyavállalat részesedése az eredményből	-	4 572 942	3 283 382
Anyavállalati részvényesekre jutó saját tőke	-	32 133 376	29 695 022
Külső tulajdonosok részesedése		472 963	287 866
Saját tőke	**5**	**32 606 339**	**29 982 888**
HOSSZÚ LEJÁRATÚ KÖTELEZETTSÉGEK			
Hosszú lejáratú hitelek	17	3 863 601	6 050 695
Tartozások kötvénykibocsátásból	18	18 136 170	0
Halasztott adókötelezettség	27	265 720	181 514
Halasztott bevételek	19	3 748 351	4 067 918
Egyéb hosszú lejáratú kötelezettségek	20	694 767	721 352
Hosszú lejáratú kötelezettségek		**26 708 609**	**11 021 479**
RÖVID LEJÁRATÚ KÖTELEZETTSÉGEK			
Rövid lejáratú hitelek	17	5 852 621	18 375 553
Szállítók	22	10 727 776	12 773 839
Rövid lejáratú Lízing kötelezettségek	11	289 975	289 284
Egyéb pénzügyi kötelezettségek	27	92 092	255
Adókötelezettség	28	1 047 445	641 013
Halasztott bevételek rövid lejáratú része	19	625 658	933 723
Céltartalékok	21	218 824	186 944
Egyéb rövid lejáratú kötelezettségek	17	2 710 210	2 268 957
Rövid lejáratú kötelezettségek		**21 564 601**	**35 469 568**
KÖTELEZETTSÉGEK ÖSSZESEN		**48 273 210**	**46 491 047**
FORRÁSOK ÖSSZESEN		80 879 549	76 473 935

3. Konszolidált eredménykimutatás

Eredménykategória	Jegyzet	2019. évi	2018. évi
Értékesítés árbevétele	31	107 104 241	97 339 845
Anyagok és igénybevett szolgáltatások	24	-87 807 539	-79 202 911
Személyi jellegű ráfordítások	25	-14 026 924	-11 547 782
Értékcsökkenési leírás, amortizáció és értékvesztés	10	-2 085 057	-1 914 860
Saját termelésű készletek állományváltozása	-	1 837 965	24 287
Egyéb működési bevételek (ráfordítások)	26	219 432	-578 758
ÜZLETI TEVÉKENYSÉG EREDMÉNYE		**5 242 118**	**4 119 821**
Kamatbevétel	-	77 426	73 736
Kamatköltség	-	-553 566	-554 556
Pénzügyi műveletek egyéb ráfordításai bevételei	27	571 662	-14 278
Pénzügyi eredmény		**95 522**	**-495 098**
Részesedés társult vállalatok eredményéből	12	-11 769	194
ADÓZÁS ELŐTTI EREDMÉNY		**5 325 871**	**3 624 917**
Nyereségadó	28	-562 953	-299 054
ADÓZOTT EREDMÉNY		**4 762 918**	**3 325 863**
Anyavállalati részvényesek részesedése		4 572 942	3 283 382
Külső tulajdonosok részesedése		189 976	42 481
Egy részvényre jutó eredmény (EPS)	29	0,32	0,23
Egy részvényre jutó higított eredmény (higított EPS)	29	0,32	0,23

4. Konszolidált átfogó jövedelemkimutatás

Átfogó jövedelem elemei	2019. évi	2018. évi
Adózott eredmény	4 762 918	3 325 863
Átváltási különbözet*	-207 460	-840 306
Az anyavállalat részesedése a társult vállalkozások értékének változásából *	-3 238	-68
Egyéb átfogó jövedelem	**-210 698**	**-840 374**
Átfogó jövedelem	**4 552 220**	**2 485 489**
Anyavállalati részvényesek részesedése	4 367 123	2 467 485
Külső tulajdonosok részesedése	185 097	18 004

* Későbbi időszakokban az anyavállalatra vonatkozó összeg nem kerül elszámolásra az eredménykimutatásban, a leányvállalatokra vonatkozó átvezetésre kerül.

MASTERPLAST NYRT.
KONSZOLIDÁLT KIMUTATÁS A SAJÁT TŐKE VÁLTOZÁSAIRÓL
A 2019. DECEMBER 31-ÉN VÉGZŐDŐ ÉVRE
(minden összeg EUR-ban, ha másképp nem jeleztük)

5. Konszolidált kimutatás a saját tőke változásairól

Tőkeelemek	Jegyzet	Jegyzett tőke	Saját részvények	Tőketartalék	Eredmény-tartalék	Átvállalási tartalék	Tartalékok összesen	Anyavállalati részesedés az eredményből	Anyavállalati részvényesekre jutó saját tőke	Kisebbségi tulajdonosok részesedése	Saját tőke összesen
2018.január 1.	-	5 226 391	-22 831	6 655 569	19 301 619	-7 664 609	18 292 559	2 610 062	26 106 991	269 862	26 376 853
Adozott eredmény	-	0	0	0	0	0	0	3 283 382	3 283 382	42 481	3 325 863
Egyéb átfogó jövedelem	-	0	0	0	0	-815 897	-815 897		-815 897	-24 477	-840 374
Előző évi adozott eredmény átvezetése	-	0	0	0	2 610 062	0	2 610 062	-2 610 062	0	0	0
Visszavásárolt saját részvények	-	0	1 188	0	0	0	0	0	1 188	0	1 188
Tőkeemelés	-	277 548	0	0	0	0	0	0	277 548	0	277 548
Tőkeemelés - Ázsió	-	0	0	1 407 173	0	0	1 407 173	0	1 407 173	0	1 407 173
Fizetett osztalék	-	0	0	0	-565 363	0	-565 363	0	-565 363	0	-565 363
Tulajdonos hozzájárulás	33	0	0	0	0	0	0	0	0	0	0
2018.december 31.	-	5 503 939	-20 843	8 062 732	21 346 318	-8 480 506	20 929 544	3 283 382	29 695 022	287 866	29 982 888
2019.január 1.	-	5 503 939	-20 843	8 062 732	21 346 318	-8 480 506	20 929 544	3 283 382	29 695 022	287 866	29 982 888
Adozott eredmény	-	0	0	0	0	0	0	4 572 942	4 572 942	189 976	4 762 918
Egyéb átfogó jövedelem	-	0	0	0	0	-205 819	-205 819		-205 819	-4 879	-210 698
Előző évi adozott eredmény átvezetése	-	0	0	0	3 283 382	0	3 283 382	-3 283 382	0	0	0
Visszavásárolt saját részvények	-	0	-360 604	0	0	0	0	0	-360 604	0	-360 604
Tőkeemelés	-	0	0	0	0	0	0	0	0	0	0
Tőkeemelés - Ázsió	-	0	0	0	0	0	0	0	0	0	0
Fizetett osztalék	-	0	0	0	-1 568 165	0	-1 568 165	0	-1 568 165	0	-1 568 165
Tulajdonos hozzájárulás	33	0	0	0	0	0	0	0	0	0	0
2019.december 31.	-	5 503 939	-381 447	8 062 732	23 061 535	-8 686 325	22 437 942	4 572 942	32 433 376	472 963	32 906 339

A kiegészítő mellékletet a konszolidált éves beszámoló szerves részét képezi.

6. Konszolidált cash flow kimutatás

Cash-flow elemek	2019. évi	2018. évi
ÜZLETI TEVÉKENYSÉG		
Adózás előtti eredmény	5 325 871	3 624 917
Értékcsökkenési leírás, amortizáció és tárgyi eszközök értékvesztése	2 085 057	1 914 860
Elszámolt értékvesztés	127 082	202 621
Készletek hiánya és selejtezése	159 806	342 245
Céltartalékok (feloldása) képzése	31 880	98 499
Tárgyi eszközök, immateriális javak értékesítésének (nyereségе)	-75 360	121 212
Kamatköltség	553 566	554 556
Kamatbevétel	-77 426	-73 736
Társult vállalkozásokból származó (nyereség) veszteség	11 768	-194
Nem realizált (árfolyamnyereség) árfolyamveszteség	9 318	873 744
Működőtőke változásai		
Vevőkövetelések állományváltozása	-2 179 766	-1 236 619
Készletek állományváltozása	1 677 924	-2 339 493
Egyéb forgóeszközök állományváltozása	318 013	620 420
Szállítók állományváltozása	-2 046 063	-89 773
Egyéb kötelezettségek állományváltozása	-717 241	618 256
Fizetett nyereségadó	-200 213	-198 060
Üzleti tevékenységből származó nettó cash flow	**5 004 216**	**5 033 455**
BEFEKTETÉSI TEVÉKENYSÉG		
Tárgyi eszközök, immateriális javak beszerzése	-3 586 900	-8 648 993
Tárgyi eszközök, immateriális javak értékesítéséből származó jövedelem	213 605	439 030
Leányvállalatok értékesítése	100	100
Kapott kamat	77 426	73 736
Befektetési tevékenységből származó nettó cash flow	**-3 295 770**	**-8 136 127**
PÉNZÜGYI TEVÉKENYSÉG		
Hitelfelvétel	1 305 750	15 167 540
Hiteltörlesztés	-16 015 776	-12 449 891
Kötvénykibocsátás	18 136 170	0
Kapott támogatás	0	934 547
Fizetett osztalék	-1 568 165	-564 354
Fizetett kamat	-553 566	-554 556
Pénzügyi tevékenységből származó nettó cash flow	**1 304 413**	**2 533 286**
Pénzeszközök növekedése (csökkenése)	3 012 859	-569 386
Pénzeszközök az év elején	2 089 823	3 013 001
Pénzeszközök árfolyamkülönbözete	-572 342	-353 793
Pénzeszközök az év végén	**4 530 341**	**2 089 823**

7. Általános tájékoztatás

A Masterplast Csoport anyavállalata, amely konszolidált beszámoló készítésére kötelezett a Masterplast Nyilvánosan Működő Részvénytársaság (cégjegyzékszáma: 07-10-001342, adószáma: 13805300-4-07).

Az anyavállalat székhelye Magyarországon, 8143. Sárszentmihály, Árpád u. 1/a. alatt van. Internetes honlapjának címe, melyen részletes információk elérhetők a www.masterplastgroup.com.

Főtevékenység: Vagyonkezelés (holding) tevékenység, amely leányvállalatok építőanyag gyártási és nagykereskedelmi tevékenységét fogja össze.

A Masterplast Nyilvánosan Működő Részvénytársaság („Masterplast Nyrt." vagy „Társaság") leányvállalataival és társult vállalataival együtt alkotja a Masterplast Csoportot (a „Csoport" vagy „Masterplast"). A Társaság 2006. szeptember 29-én alakult meg a jogelőd Masterplast Műanyagipari és Kereskedelmi Korlátolt Felelősségű Társaság kedvezményezett átalakulásával. A jogelőd társaság 1997-ben kezdte meg működését magyar tulajdonú Kft-ként. 2011. április 20-án nyilvánosan működő részvénytársasággá alakult át, melynek cégbírósági bejegyzése megtörtént. 2011. november 29-én a részvények technikai bevezetése a Budapesti Értéktőzsdére megtörtént.

A Társaság pénzügyi (üzleti) éve a január 1-től december 31-ig tartó időszakra vonatkozik.

A Csoport dolgozóinak átlagos állományi létszáma 2019-ben 1 099 fő (2018: 919 fő).

Csoport szinten számítva a 2019. év könyvvizsgálati díja: 141 056 EUR (2018: 130 529 EUR).

Részvényinformációk:

Az anyavállalat alaptőkéje: 1 460 127 900,-Ft (2018: 1 460 127 900,-Ft). Az éves beszámolóban az anyavállalat jegyzett tőkéje az eredeti bekerülési értéken számított euró összegben szerepel 5 503 939 EUR (2018: 5 503 939 EUR) értékben.

Az alaptőke részvények szerinti megoszlása:
14 601 279 db egyenként 100,-Ft névértékű névre szóló törzsrészvény (2018: 14 601 279 db egyenként 100,-Ft névértékű névre szóló törzsrészvény).

Részvények típusa: névre szóló, dematerializált
Részvények ISIN kódjai: HU0000093943

A tulajdonosi összetétel a következő:

Tulajdonos neve	2019	2018
Tibor Dávid	454 805 700 Ft	476 707 600 Ft
Ács Balázs	387 725 900 Ft	409 627 800 Ft
OTP Alapkezelő	93 518 400 Ft	97 872 700 Ft
LPH Kft., SOH Kft.	77 967 600 Ft	77 967 600 Ft
Nádasi Róbert	3 386 400 Ft	3 386 400 Ft
Több kisebbségi tulajdonos	424 844 100 Ft	393 384 100 Ft
Visszavásárolt részvények	17 879 800 Ft	1 181 700 Ft
Összesen:	1 460 127 900 Ft (5 503 939 EUR)	1 460 127 900 Ft (5 503 939 EUR)

A szavazati arányok a következőképpen alakulnak:

Tulajdonos neve	2019	2018	-
Tibor Dávid	4 548 057	4 767 076	szavazat
Ács Balázs	3 877 259	4 096 278	szavazat
OTP Alapkezelő	935 184	978 727	szavazat
LPH Kft., SOH Kft.	779 676	779 676	szavazat
Nádasi Róbert	33 864	33 864	szavazat
Több kisebbségi tulajdonos	4 248 441	3 933 841	szavazat
Összesen	14 422 481	14 589 462	szavazat

A Társaság ügyvezető szerve az 5 tagu Igazgató Tanács. Az Igazgató Tanács, illetve annak független tagjaiból alakult Audit Bizottság mint egységes irányítási rendszert megvalósító testület, egységesen látja el az Igazgatóság és a Felügyelőbizottság a törvények alapján meghatározott feladatait. Az Igazgató Tanács hatáskörébe tartozik minden olyan kérdés eldöntése, amely nem tartozik a Közgyűlés kizárólagos hatáskörébe, illetőleg amelyek eldöntését a jogszabályok és az Alapszabály az Igazgató Tanács hatáskörébe utalják.

Az Igazgató Tanács tagjai:

Tibor Dávid – elnök
Ács Balázs – alelnök
Kazár András – független tag
Dr. Martin Hajdu György – független tag
Dirk Theuns – független tag

Az Audit Bizottság tagjai:

Dr. Martin Hajdu György
Kazár András
Dirk Theuns

A cégcsoport tevékenysége:

A Masterplast Közép-Kelet-Európa egyik vezető szigetelőanyagot és más építőipari termékeket értékesítő és gyártó multinacionális Csoportja. A Csoport komplex szolgáltatási csomagot kínál, amelynek alapja az erős kontroll a gyártás felett, valamint a több ezer kereskedelmi partner rövid határidejű, pontos, szükség esetén akár kis tételű kiszolgálása saját tulajdonban lévő logisztikai háttérrel.
A Csoport termékkínálatában mind a magas minőségű, prémium kategóriás, mind az alacsonyabb minőségű, olcsóbb, ún. „hobbi" kategóriás termékek helyet kaptak. Szolgáltatásaival elsősorban kis- és közepes méretű építőanyag-kereskedőket céloz meg.

A Csoport két fő tevékenysége:

- szigetelőanyag és más építőipari termék értékesítés, és
- szigetelőanyag és más építőipari termék gyártás.

Szigetelőanyag és más építőipari termék értékesítés:

A Csoport alapítása óta foglalkozik építőanyag értékesítéssel.
A Csoport leányvállalatai – elsősorban a gyártó, beszállító, illetve az értékesítő vállalatok – kereskednek egymással is a központ által meghatározott szabályok és belső elszámolási rendszer szerint.

Szigetelőanyag és más építőipari termékek gyártása:

A cégcsoport az általa forgalmazott termékeket kisebb részben saját üzemeiben, nagyobb részben bérgyártói konstrukcióban állítja elő.

A fő célja saját gyártás keretében azon termékek előállítása, amelyek

- stratégiai jelentőségűek a termékportfólióban, vagy
- beszerzésük más forrásból nem biztosítható állandó, megbízható minőségben és mennyiségben, vagy
- a Csoport számára rendelkezésre álló eszközökkel a piacinál kedvezőbb feltételekkel előállíthatóak.

Értékesített termékek:

A Csoport szigetelőanyagot és más építőipari termékeket értékesít Közép-Kelet-Európában; energiatakarékosságot támogató és költséghatékony megoldásokat kínál hő-, hang- és vízszigetelés, illetve tetőfedés és szárazépítészet területén.
A Csoport értékesítésén belül a nem saját márkás (jellemzően bejelett piaci) gyártók termékeinek aránya folyamatosan csökken.

A Csoport az alábbi 6 fő termékcsoportban kínál termékeket és megoldásokat:

- homlokzati hőszigetelő rendszer
- tetőfóliák és tető elemek
- szárazépítészeti rendszerek
- hő-, hang- és vízszigetelő anyagok
- építőipari kiegészítő termékek
- ipari alkalmazások

8. Számviteli politika

8.1. A beszámoló készítés alapja

A Masterplast Csoport konszolidált éves beszámolója az Európai Unió által befogadott Nemzetközi Pénzügyi Beszámolási Standardokkal (IFRS) összhangban készült. Minden, a Nemzetközi Számviteli Standard Bizottság (IASB) által kiadott, a konszolidált éves beszámoló készítésének időpontjában hatályos és a Masterplast Csoportra is releváns IFRS szabályt befogadott az EU. Így a konszolidált éves beszámoló az IASB által kiadott IFRS elvekkel is összhangban van, valamint a magyar számviteli törvény konszolidált beszámolóra vonatkozó előírásainak is eleget tesz, mely utóbbi az EU által befogadott IFRS szabályokra hivatkozik.

8.2. Változások a számviteli politikában

A tárgyévben alkalmazott új és módosult standardok és értelmezések

A Csoport/Társaság által 2019. január 1-jével átvett, alább ismertetett, módosított IFRS standardok kivételével, az éves beszámoló elkészítéséhez alkalmazott számviteli politikák megegyeznek az előző évben alkalmazottakkal:

- **IFRS 16: Lízingek**
  A standard 2019. január 1-jével, illetve az azt követően kezdődő beszámolási időszakokra leptek hatályba. Az IFRS 16 azon elveket ismerteti mind a lízingbeadó, mind a lízingbevevő részéről, amelyek a megjelenítésben, értékelésben, bemutatásban és közzétételben segítenek a lízingszerződéshez kapcsolódóan. Az új standard előírja a lízingbevevő számára, hogy a legtöbb lízinget a pénzügyi kimutatásaikban ismerjék el. A lízingbevevőknek bizonyos kivételekkel egységes elszámolási modellt kell alkalmazniuk az összes lízingre.
  A lízingbeadók számára az elszámolás lényegesen nem változott.
  A Csoport megvizsgálta a standard alkalmazásának eredményre gyakorolt hatását és nem tartja azt materiálisnak. A Csoport az új sztenderd alkalmazását a módosított visszamenőleges áttéréses eljárással végezte és a 2019. december 31-re végződött év összehasonlító adatait nem módosította

- **IFRIC 23 – Bizonytalanság a nyereségadók kezelésében**
  A módosítás 2019. január 1-jével, illetve az azt követően kezdődő beszámolási időszakban lépett hatályba, de korábbi alkalmazás megengedett. Az értelmezés pontosítja azon nyereségadókhoz kapcsolódó kezelési szabályokat, amelyek bizonytalanságot tartalmaznak az IAS 12 Nyereségadók alkalmazásában. Az értelmezés támpontokat biztosít a gazdálkodónak ahhoz, hogy elkülönülten, vagy együtt kezelje az egyes bizonytalan adópozícióit, az adóhatósági vizsgálatokhoz, a megfelelő módszert ahhoz, hogy hogyan kezelje a bizonytalanságot és a körülmények megváltozásait.
  A Csoport megvizsgálta a standard alkalmazásának eredményre gyakorolt hatását és nem tartja azt materiálisnak.

- **IFRS 9: Előtörlesztési jellemző negatív kompenzációval (Módosítás)**
  A módosítás 2019. január 1-jével, illetve az azt követően kezdődő beszámolási időszakban lépett hatályba, de korábbi alkalmazás megengedett. A módosítása lehetővé teszik a gazdálkodó egységek számára, hogy azon pénzügyi eszközeiket, amelyek negatív kompenzációs előtörlesztési jellemzőkkel bírnak, amortizált bekerülési értéken vagy az egyéb átfogó jövedelemmel szemben valós értéken (FVOCI-n) értékeljék, amennyiben a többi ehhez kapcsolódó előírásnak is eleget tesznek.
  A Csoport megvizsgálta a standard alkalmazásának eredményre gyakorolt hatását és nem tartja azt materiálisnak.

- **IAS 19: Tervezett módosítás, megszorítás vagy rendezés (módosítás)**
  A módosítás 2019. január 1-jével, illetve az azt követően kezdődő beszámolási időszakban lépett hatályba, de korábbi alkalmazás megengedett. A módosítás megköveteli a Társaságoktól, hogy tervezett változásnak, megszorításnak vagy rendezésnek a szolgálati költségeihez és nettó kamat kiszámításához frissített aktuárius feltételezéseket használjanak az üzleti év hátralévő részében. A módosítás szintén tisztázza a tervezett módosítás, megszorítás vagy rendezés eszközfedezeti követelményeinek számviteli hatását. Az EU még nem hagyta jóvá a standardot.
  A Csoport megvizsgálta a standard alkalmazásának eredményre gyakorolt hatását és nem tartja azt materiálisnak.

- **IAS 28: Társult vállalkozásokban és közös vállalkozásokban lévő tartós befektetések standard módosításai**
  A módosítás 2019. január 1-jével, illetve az azt követően kezdődő beszámolási időszakban lép hatályba, de korábbi alkalmazás megengedett A módosítások a társult vállalkozásokban és közös vállalkozásokban lévő tartós befektetések, különösen melyek a nettó befektetések részét képezik, értékelését szabályozzák abban az értelemben, hogy az IFRS 9, IAS 28 vagy a két standard kombinációját szükséges alkalmazni. A módosítások egyértelművé teszik, hogy a gazdálkodó egység az IFRS 9 standardot alkalmazza az IAS 28 alkalmazása előtt, olyan tartós befektetésekre, amelyekre a tőkemódszert nem alkalmazzák. Az IFRS 9 alkalmazásakor a gazdálkodó egység nem veszi figyelembe a tartós befektetések könyv szerinti értékének módosítását, amely az IAS 28 alkalmazásából ered. Az EU még nem hagyta jóvá a módosításokat.
  A Csoport megvizsgálta a standard alkalmazásának eredményre gyakorolt hatását és nem tartja azt materiálisnak.

8.3. Még nem hatályos és idő előtt nem alkalmazott standardok

- IFRS 17 – Biztosítási szerződések (2021. január 1. vagy azután kezdődő üzleti években hatályos, ezt a módosítást az EU még nem hagyta jóvá)
  A Csoport megvizsgálta a standard alkalmazásának eredményre gyakorolt hatását és nem tartja azt materiálisnak.

- IFRS 3 – Üzleti kombinációk módosítása (2020. január 1. vagy azután kezdődő üzleti években hatályos, ezt a módosítást az EU még nem hagyta jóvá)
  A Csoport megvizsgálta a standard alkalmazásának eredményre gyakorolt hatását és nem tartja azt materiálisnak.

- IAS 1 – Pénzügyi kimutatások prezentálása módosítása és IAS 8 – Számviteli politikák, a számviteli becslések változásai és hibák: Jelentőségi szint meghatározása (2020.január 1. vagy azután kezdődő üzleti években hatályos)
  A Csoport megvizsgálta a standard alkalmazásának eredményre gyakorolt hatását és nem tartja azt materiálisnak.

- IFRS 9 - Pénzügyi instrumentumok, IAS 39 - Pénzügyi instrumentumok: Megjelenítés és Értékelés és IFRS 7 - Pénzügyi instrumentumok: Közzététel módosítása (2020. január 1. vagy azután kezdődő üzleti években hatályos)
  A Csoport megvizsgálta a standard alkalmazásának eredményre gyakorolt hatását és nem tartja azt materiálisnak.

8.4. Konszolidált éves beszámoló

8.4.1 Leányvállalatok konszolidációja

A konszolidált éves beszámoló a Masterplast Nyrt.-t, illetve az ellenőrzése alatt álló leányvállalatokat foglalja magában. Ellenőrzésről általában akkor beszélünk, ha a Csoport a befektetéséből származóan változó hozamoknak van kitéve, illetve azokkal kapcsolatban jogokkal rendelkezik, és a befektetés tárgyát képező gazdálkodó egység irányítása révén képes befolyásolni ezen hozamokat. Irányítás akkor áll fenn, ha a befektetőt meglévő jogai képessé teszik a befektetés tárgyát képező gazdálkodó egység lényeges tevékenységeinek befolyásolására. Lényeges tevékenységek azok, melyek meghatározzák a befektetés tárgyát képező gazdálkodó egység hozamait.

A Masterplast Csoport tagjai a konszolidált pénzügyi kimutatás alapját képező egyedi éves pénzügyi kimutatásokat a székhelyük szerinti országokban érvényes számvitelről szóló törvények előírásainak megfelelően készítik. E törvények egyes előírásai eltérnek a Nemzetközi Pénzügyi Beszámolási Standardokban (IFRS) foglaltaktól, melyek a konszolidáció során módosításra kerülnek.
A konszolidált pénzügyi kimutatás a Masterplast Nyrt. és leányvállalatai éves pénzügyi kimutatásainak a Csoporton belüli egyenlegek (beleértve a közbenső eredményt is) kiszűrése utáni tételeit tartalmazza.
A konszolidációba a Társaság összes leányvállalata bevonásra került, az év folyamán megszerzett vagy értékesített leányvállalatok eredményét a megszerzés időpontjától, vagy az értékesítés időpontjáig tartalmazza.
A konszolidált éves beszámoló az IFRS-ben alkalmazott értékelési és jelentési elveknek megfelelően készült, ahogyan azokat az EU befogadta.
A konszolidált éves beszámoló az eredeti bekerülési érték elvének alkalmazásával készült.

A konszolidációba bevont leányvállalatok köre a következő:

Leányvállalat neve	Cégbejegyzés helye	Fő tevékenysége	Adószám	Tulajdonosi hányad %		Szavazati arány (%)	
				2019	2018	2019	2018
Masterplast Hungária Kft.	Magyarország	Építőanyag nagykereskedelem	25562675-2-07	100%	100%	100%	100%
Masterplast International Kft.	Magyarország	Építőanyag nagykereskedelem	25563243-2-07	100%	100%	100%	100%
Masterplast Kft.	Magyarország	Építőanyag nagykereskedelem	14025477-4-07	100%	100%	100%	100%
Mastermesh Production Kft.	Magyarország	Építőanyag nagykereskedelem	25562709-2-07	100%	100%	100%	100%
MasterFoam Kft.	Magyarország	Fólia gyártás	13297590-4-07	100%	100%	100%	100%
Masterplast YU D.o.o.	Szerbia	Építőanyag nagykereskedelem EPS és üvegszövet gyártás	100838195	100%	100%	100%	100%
Masterplast Sp zoo	Lengyelország	Építőanyag nagykereskedelem	PL7772708871	80.04%	80.04%	80.04%	80.04%
Master Plast S.r.o.	Szlovákia	Építőanyag nagykereskedelem	SK2020213030	100%	100%	100%	100%
Masterplast Romania S.R.L.	Románia	Építőanyag nagykereskedelem	R13718003	100%	100%	100%	100%
MasterPlast TOV	Ukrajna	Építőanyag nagykereskedelem	33438138	80%	80%	80%	80%
Masterplast d.o.o.	Horvátország	Építőanyag nagykereskedelem	4012002113867	100%	100%	100%	100%
Masterplast D O O. (1)	Észak-Macedónia	Építőanyag nagykereskedelem	4012002113867	90%	90%	90%	90%
MP Green Invest	Ukrajna	Vagyonkezelés	38243479	100%	100%	100%	100%
Masterplast Österreich GmBH (2)	Ausztria	Építőanyag nagykereskedelem	ATU63262935	0%	100%	0%	100%
ICS Masterplast Construct S.r.l. (3) (4)	Moldávia	Építőanyag nagykereskedelem	1008600021309	0%	100%	100%	100%

(1) A vállalat 80%-os tulajdonosa a Masterplast YU d.o.o., 10%-os tulajdonosa a Masterplast Nyrt.
(2) A vállalat 2019 június 6-án értékesítésre került
(3) A vállalat 100%-os tulajdonosa Masterplast Romania S.R.L.
(4) A vállalat 2019 április 29-én bezárásra került

Közvetett tulajdonlás esetén a táblázatban a konszolidálásnál figyelembe vett, számított tulajdoni arányokat szerepelteti a Csoport.

A külső tulajdonosokra eső tőke- és eredményrész a mérlegben és az eredménykimutatásban külön soron jelenik meg. Üzleti kombinációk esetében a külső tulajdonosok részesedése vagy valós értéken, vagy a megszerzett vállalat nettó eszközeinek valós értékéből a külső tulajdonosokra jutó összeg értékében kerül meghatározásra. Az akvizíciót követően a külső tulajdonosok részesedése az eredetileg felvett érték, módosítva a megszerzett vállalat tőkéjében bekövetkező változások külső tulajdonosokra jutó összegével. Az időszaki összes átfogó jövedelemből abban az esetben is részesülnek a külső tulajdonosok, ha ez részesedésük negatív egyenlegéhez vezet.

A Csoport leányvállalatokban meglevő részesedésének olyan változásai, amelyek nem eredményezik a kontroll elvesztését, tőke tranzakcióként kerülnek elszámolásra. A Csoport, valamint a külső tulajdonosok részesedése kerül módosításra úgy, hogy azok tükrözzék a leányvállalatokban meglevő részesedéseik változását. A külső tulajdonosok részesedését módosító összeg, valamint a kapott vagy fizetett ellenérték különbsége a tőkében kerül elszámolásra, mint a Társaság tulajdonosaira jutó érték.

8.4.2 Társult vállalatok konszolidációja

A társult vállalkozás olyan társaság, amelynek pénzügyi és működési politikáira a Csoport jelentős befolyást képes gyakorolni, de amely nem leányvállalat vagy közös vezetésű vállalkozás. A Csoport társult vállalkozásokban lévő befektetései az equity módszer alkalmazásával kerülnek kimutatásra. Az equity módszer alapján a társult vállalkozásokban meglevő befektetés a mérlegben a társult vállalkozás nettó eszközértékének megszerzést követő, Csoportra jutó változásával növelt bekerülési értéken kerül kimutatásra. A társult vállalkozáshoz kapcsolódó goodwill a befektetés könyv szerinti értékének része, és nem kerül amortizálásra. Az eredménykimutatás a társult vállalkozás működéséből származó eredményének a Csoportra jutó részét tartalmazza. Ha a társult vállalkozás saját tőkéjével szemben elszámolt változás történik, a Csoport szintén elszámolja a rá jutó részt, és – ahol ez értelmezhető – kimutatja a saját tőke változásaként. A Csoport és a társult vállalkozás között történt tranzakciók nyeresége vagy vesztesége a társult vállalkozásban lévő tulajdoni hányad mértékéig kerül kiszűrésre.

A Csoport társult vállalkozásai:

Társult vállalat neve	Cégbejegyzés helye	Fő tevékenysége	Adószám	Tulajdonosi hányad (%)		Szavazati arány (%)	
				2019	2018	2019	2018
Tulajdonosok: Császár Zsolt (80%), Masterplast Nyrt							
MasterProfil Kft.	Magyarország	Profil gyártás	13874656-4-07	20%	20%	20%	20%
Tulajdonosok: Sinkó Zsolt és dr. Lakatos Marcell együttesen (76%), Masterplast Nyrt							
T-CELL Plasztik Kft. (1)	Magyarország	EPS gyártás	24648378-2-09	24%	0%	24%	0%

(1) A vállalatban 24%-os üzletrészt szerzett a Masterplast Nyrt. 2019. június 3-án.

8.5. Devizaműveletek

Az alapul szolgáló gazdasági események tartalmára és körülményeire való tekintettel az anyavállalat funkcionális pénzneme a forint (HUF), a Csoport beszámolási pénzneme az euró (EUR).
A konszolidált pénzügyi kimutatásoknál használt euró választását befolyásolták a cégcsoport kiterjedt nemzetközi gazdasági kapcsolatai, valamint a pénzügyi kimutatást használók köre, mivel a konszolidált éves beszámoló nemzetközi értelmezését megkönnyíti az euró alkalmazása.

A Csoport tagjainak pénzügyi beszámolóiban az adatok az adott társaság elsődleges működési környezetének pénznemében ('funkcionális pénznem') szerepelnek, az alábbiak szerint:

Leányvállalat neve	Ország	2019	2018
Masterplast Nyrt.	Magyarország	HUF	HUF
Masterplast Hungária Kft.	Magyarország	HUF	HUF
Masterplast International Kft.	Magyarország	EUR	EUR
Masterplast Kft.	Magyarország	HUF	HUF
Mastermash Production Kft.	Magyarország	HUF	HUF
MasterFoam Kft.	Magyarország	HUF	HUF
Masterplast YU D.o.o.	Szerbia	RSD	RSD
Masterplast Sp zoo	Lengyelország	PLN	PLN
Master Plast S.r.o.	Szlovákia	EUR	EUR
Masterplast Romania S.R.L.	Románia	RON	RON
MasterPlast TOV	Ukrajna	UAH	UAH
Masterplast d.o.o.	Horvátország	HRK	HRK
Masterplast D.O.O.	Észak-Macedónia	MKD	MKD
OOO Masterplast RUS	Oroszország	RUB	RUB
MP Green Invest	Ukrajna	UAH	UAH
Masterplast Osterreich GmbH	Ausztria	EUR	EUR
ICS Masterplast Construct S.r.l	Moldávia	MDL	MDL

A devizaműveletek a tranzakció napján érvényes árfolyamon kerülnek átszámításra a funkcionális pénznemre. Az ilyen tranzakciók elszámolásakor keletkező, illetve a devizában nyilvántartott pénzügyi eszközök és kötelezettségek év végén esedékes átértékeléséből származó árfolyamveszteség és árfolyamnyereség az eredménykimutatásban (pénzügyi eredmény) kerül elszámolásra.

A Csoport azon tagvállalatainak, amelyek a jelentés pénznemétől eltérő funkcionális pénznemmel rendelkeznek, eredménykimutatásai és mérlegei az alábbi módon kerül átváltásra a jelentés pénznemére:

- az eszközök és kötelezettségek az adott mérlegfordulónapon érvényes záróárfolyamon kerülnek átváltásra;
- az eredménykimutatás tételei havi átlagárfolyamon kerülnek átváltásra;
- minden árfolyamváltozásból adódó különbözet a konszolidált egyéb átfogó jövedelem-kimutatásban (halmozott átváltási különbözetként) kerül elszámolásra.

A Csoport tagjai közül egyik vállalat sem működik hiperinflációs gazdasági környezetben.

8.6. Immateriális javak

Az immateriális javakat megszerzéskor bekerülési költségen értékeli a Csoport. Az immateriális javakat akkor mutatja ki, ha valószínű, hogy az eszközhöz kapcsolódó jövőbeli gazdasági hasznok befolynak, és az eszköz költsége megbízhatóan megállapítható. Az immateriális javakat bekerülési értéken, a halmozott amortizáció és az esetleges halmozott értékvesztés levonásával tartja nyilván. Az immateriális javak amortizációját lineáris módszerrel, a hasznos élettartamra vonatkozó legjobb becslés alapján állapítja meg. Az amortizációs időszak és az amortizációs módszer felülvizsgálatára évente a pénzügyi év végén kerül sor. Az éves amortizációs kulcs mértéke 10-33%, amelyet lineárisan számol el a Csoport.

8.7. Ingatlanok, gépek és berendezések

Az ingatlanok, gépek és berendezések a halmozott értékcsökkenéssel és értékvesztéssel csökkentett bekerülési értéken kerülnek kimutatásra. Értékesítéskor vagy egyéb jogcímen történő állomány csökkenéskor az eszközök bruttó értéke, halmozott értékcsökkenése és halmozott értékvesztése, ha van, kivezetésre kerül a könyvekből, a felmerülő nyereség vagy veszteség az eredmény kimutatásban kerül elszámolásra. Az üzembe helyezést követően felmerülő költségek, mint a karbantartás vagy javítás az eredmény terhére kerülnek elszámolásra a felmerülésükkel egy időben.

A Csoport földterület esetében értékcsökkenést nem számol el.

Az értékcsökkenés elszámolása lineáris módszerrel történik komponens megközelítéssel, a hasznos élettartam figyelembevételével.

Az alkalmazott leírási kulcsok a következők:

Ingatlanok	2% - 8%
Gépek, berendezések	6% - 33%

A bérelt berendezéseken végzett felújítások aktivált értékének az értékcsökkenése a várható hasznos élettartam és a bérleti időszak közül a rövidebb alapján történik.

A hasznos élettartamok és az értékcsökkenési módszerek legalább évente felülvizsgálatra kerülnek az adott eszköz által nyújtott tényleges gazdasági haszon megfelelő tükröztetése érdekében.

8.8. Eszközök értékvesztése

Az amortizáció vagy értékcsökkenés tárgyát képező eszközök értékét minden olyan alkalommal felülvizsgálja a Csoport, amikor az események vagy a körülmények változásai azt jelzik, hogy a könyv szerinti érték nem fog megtérülni. Az értékvesztés miatti veszteség az az összeg, amennyivel az eszköz könyv szerinti értéke magasabb, mint annak megtérülési értéke. A megtérülési érték az eszköz értékesítési költségekkel csökkentett valós értéke és használati értéke közül a magasabb. Az értékvesztés felmérése céljából az eszközök csoportosítása azokon a legalacsonyabb szinteken történik, ahol elkülönített cash flow-k azonosíthatók (pénztermelő egységek). Az értékvesztés miatti veszteség utólagos visszaírásakor az eszköz (pénztermelő egység) könyv szerinti értékét a megtérülő összegére növeli, úgy, hogy a megnövelt könyv szerinti érték nem haladhatja meg azt a könyv szerinti értéket, amelyet akkor határozott volna meg, ha az előző években az eszközre (pénztermelő egységre) értékvesztés miatti veszteséget nem számolt volna el. A Csoport legkisebb pénztermelő egységként az egyedi, önállóan működő leányvállalatokat határozza meg.

8.9. Készletek

A mérlegben a készleteket bekerülési értéken, illetve az elszámolt értékvesztéssel csökkentett, az értékvesztés visszaírt összegével növelt, könyv szerinti értéken mutatja ki a Csoport.

Vásárolt készleteknél (anyag, áru) bekerülési érték a beszerzési értékek alapján számított időszaki (negyedévenként számított) átlagár módszer szerint meghatározott bekerülési érték.

Saját termelésű készleteknél előállítási költség az időszaki (negyedévenként számított) átlagár módszer szerint meghatározott előállítási költség, amely az anyagköltséget, a közvetlen bérköltséget és az üzemi általános költségek arányos részét foglalja magában.

A készletek a bekerülési érték és a nettó realizálható érték közül az alacsonyabb értéken kerülnek bemutatásra. A nettó realizálható érték a rendes üzletmenet alapján becsült értékesítési ár és (a saját termelésű készleteknél) az elkészülésig még várhatóan felmerülő költségek, valamint a becsült értékesítési költségek különbségeként kerül meghatározásra.

8.10. Befektetések és egyéb pénzügyi eszközök

8.10.1 Pénzügyi eszközök besorolása

A Társaság az IFRS 9 követelményeivel összhangban akkor, és csak akkor jelenít meg egy pénzügyi eszközt a pénzügyi helyzetére vonatkozó kimutatásában, amikor annak szerződéses feltételei rá vonatkozóvá válnak. Az IFRS 9 szerint a pénzügyi eszközöket kezdeti megjelenítésükkor a Társaság az alábbi három kategóriába sorolja be aszerint, hogy a továbbiakban milyen módszerrel fogja őket értékelni:

- amortizált bekerülési értéken értékelt pénzügyi eszközök
- az eredménnyel szemben valós értéken értékelt pénzügyi eszközök
- az egyéb átfogó jövedelemmel szemben valós értéken értékelt pénzügyi eszközök.

A pénzügyi eszközök e három kategóriába való kezdeti megjelenítéskori besorolása az adott pénzügyi eszköz mögötti szerződésből eredő pénzáramának jellemzői, illetve a Társaság pénzügyi eszközök kezelésére alkalmazott üzleti modellje alapján történik. A Társaság pénzügyi eszközök kezelésére vonatkozó üzleti modellje arra vonatkozik, hogy a Társaság az adott pénzügyi eszközből származó pénzáramhoz, milyen módon kíván hozzájutni. Nevezetesen, hogy kizárólag az adott pénzügyi eszköz szerződéses feltételeiből fakadó pénzáramot (tőke, kamat) kívánja begyűjteni, vagy az adott pénzügyi eszköz későbbi eladásán keresztül, vagy esetleg e két lehetőség kombinálásával szeretne az adott eszközhöz kapcsolható pénzáramhoz jutni.

A Társaság a pénzügyi eszközt amortizált bekerülési értéken értékeli, ha mindkét alábbi feltétel teljesül:

- a pénzügyi eszközt abból a célból tartja a Társaság, hogy a pénzügyi eszköz szerződéses pénzáramát beszedje
- a pénzügyi eszköz szerződéses feltételei meghatározott időpontokban olyan pénzáramokat eredményeznek, amelyek kizárólag a tőke és a kint levő tőkeösszeg után járó kamat kifizetései.

A Társaság a pénzügyi eszközt az egyéb átfogó jövedelemmel szemben valós értéken értékeli, ha mindkét alábbi feltétel teljesül:

- a pénzügyi eszközt abból a célból tartja a Társaság, hogy a pénzügyi eszköz szerződéses pénzáramát beszedje, illetve, amennyiben kedvező alkalom nyílik rá, akkor eladja a pénzügyi eszközt
- a pénzügyi eszköz szerződéses feltételei meghatározott időpontokban olyan pénzáramokat eredményeznek, amelyek kizárólag a tőke és a kint levő tőkeösszeg után járó kamat kifizetései

A Társaság a pénzügyi eszközt az eredménnyel szemben valós értéken értékeli, kivéve, ha azt – a fent felsorolt követelményeknek való megfelelés alapján - amortizált bekerülési értéken, vagy az egyéb átfogó jövedelemmel szemben valós értéken értékeli. Mindazonáltal a kezdeti megjelenítéskor a gazdálkodó egység visszavonhatatlanul dönthet amellett, hogy az egyébként az eredménnyel szemben valós értéken értékelt egyes tőkeinstrumentumokba történő befektetés valós értékének későbbi változásait az egyéb átfogó jövedelemben mutatja be.

8.10.2 Pénzügyi ezközök értékelése

A kezdeti megjelenítéskor a pénzügyi eszközöket – a jelentős finanszírozási komponenst nem tartalmazó vevőkövetelések kivételével - a Társaság valós értékükön értékeli, a valós értéket növelve vagy csökkentve – amennyiben a pénzügyi eszköz nem az eredménnyel szemben valós értéken értékelt – azon tranzakciós költségekkel, amelyek közvetlenül a pénzügyi eszköz megszerzésének tulajdoníthatók.

A jelentős finanszírozási komponenst nem tartalmazó vevőköveteléseket kezdeti megjelenítésükkor az IFRS 15 standard szerint meghatározott ügyleti áron értékeli a Társaság.

8.10.3 Pénzügyi eszközök értékvesztése

A Társaság a várható hitelezési veszteségre értékvesztést számol el az amortizált bekerülési értéken értékelt, valamint az egyéb átfogó jövedelemmel szemben valós értéken értékelt pénzügyi eszközökre. A Társaság minden beszámolási fordulónapon értékeli, hogy az adott pénzügyi eszköz hitelkockázata jelentősen nőtt-e a kezdeti megjelenítés óta és ennek függvényében a várható – 12. havi, vagy élettartamra vonatkoztatva számolt - hitelezési veszteséggel megegyező mértékben értékvesztést számol el.

8.10.4 Adott kölcsönök

Az adott kölcsönöket lejáratuktól függően az egyéb hosszú lejáratú pénzügyi eszközök, vagy az egyéb forgóeszközök között tartja nyilván a Társaság. Kezdeti megjelenítésükkor a kölcsön folyósítási költségével csökkentett valós értéken, majd az effektív kamatláb figyelembevételével amortizált bekerülési értéken számolja el őket a Társaság. Az amortizált bekerülési érték tartalmazza a folyósítás költségét, az esetleges kedvezményeket és a rendezéskori térítés értékét. Az adott kölcsönök értékvesztését, leírását, illetve a felmerült árfolyamkülönbözeteket az eredménnyel szemben számolja el a Társaság. Az adott kölcsönöket korábban az IAS 39 elszámolás szerint is amortizált bekerülési értéken értékelte a Társaság, ezért a 2018. január 1-i IFRS 9 -re való áttérés az adott kölcsönök elszámolt könyv szerinti értékében jelentős változást nem okozott.
Az adott kölcsönöket üzleti modell alapján valamint szerződéses feltételekből fakadó pénzáramok alapján elvégzett tesztekkel értékelte a Társaság, ennek eredményeképpen az adott kölcsönöket amortizált bekerülési értéken tartja nyilván.

8.10.5 Vevőkövetelések

A vevőkövetelések a Társaság azon követeléseit képviselik, amelyek nem feltétel nélkül jámak az IFRS 15 szerint elszámolt szolgáltatásnyújtás, illetve termékértékesítés ellenértékeként, és amelyek kifizetése kizárólag az idő múlásával válik esedékessé. A Társaság vevőkövetelései jelentős finanszírozási komponenst nem tartalmaznak. A jelentős finanszírozási komponenst nem tartalmazó vevőköveteléseket kezdeti megjelenítésükkor az IFRS 15 standard szerint meghatározott ügyleti áron értékeli a Társaság, a későbbiekben pedig amortizált bekerülési értéken, az effektív kamatláb módszerének alkalmazásával és az értékvesztés levonásával mutatja be a Társaság.

A vevőkövetelések esetében értékvesztés megállapítására akkor kerül sor, ha a fordulónapi értékelés során a Társaság úgy értékeli, hogy a vevőkövetelésekkel kapcsolatos hitelkockázat jelentősen megnőtt, mivel objektív bizonyosság van arra, hogy a Társaság nem lesz képes behajtani minden, a mögöttes megállapodás szerint esedékes összeget. Az adós jelentős pénzügyi nehézségei, az adós csődjének vagy pénzügyi átszervezésének valószínűsége, fizetési késedelem vagy nemfizetés, valamint az előzőekben történt behajtások arra vonatkozó jelzéseknek tekinthetők, hogy a vevőkövetelésnél értékvesztés történhetett. A hitelkockázat növekedése függvényében a Társaság a várható – 12. havi, vagy élettartamra vonatkoztatva számolt - hitelezési veszteséggel megegyező mértékben értékvesztést számol el.

8.10.6 Pénzeszközök és pénz-egyenértékesek

A pénzeszközök a készpénzt és bankbetéteket foglalják magukban. A pénz-egyenértékesek olyan rövid távú, a beszerzéstől számított három hónapnál nem hosszabb lejáratú, magas likviditású befektetési formák, amelyek minimális értékváltozási kockázatot hordoznak és azonnal pénzeszközökre konvertálhatók.

8.10.7 Befektetések

A befektetések értékelése egyéb átfogó jövedelmet nem érint, az eredménnyel szemben kerül elszámolásra.

8.10.8 Származékos pénzügyi instrumentumok

A Csoport származékos pénzügyi instrumentumokat, például forward devizaszerződéseket vagy kamatláb swap-okat használ a kamatlábak és az árfolyamok változásából eredő kockázatok kezelésére. Ezek a származékos pénzügyi instrumentumok a szerződéskötés napján fennálló valós értéken kerülnek felvételre, és a következő időszakokban átértékelésre kerülnek. A származékos ügyletek pénzügyi eszközként kerülnek elszámolásra, ha valós értékük pozitív, illetve kötelezettségként, amennyiben valós értékük negatív. A fedezeti ügyletnek nem minősülő származékos ügyletek valós értékének változásából eredő bevételek és ráfordítások a tárgyévi eredményben kerülnek elszámolásra, a pénzügyi műveletek bevételei vagy ráfordításai között. Az év végi valós érték meghatározása során a származékos pénzügyi instrumentumok esetében a Csoport szerződéses partnere kalkulációt készít a napi árfolyam ingadozása és a szerződéses feltételek alapján, így számítja ki az ügyletek valós értékét.

8.11. Visszavásárolt saját részvények

A saját részvények a saját tőkét csökkentő tételként kerülnek elszámolásra.

8.12. Jegyzett tőke és tartalékok

A jegyzett tőke és az eredménytartalék eredeti bekerülési értéken szerepelnek az éves beszámolóban. A keletkező árfolyam különbözet a saját tőkén belül az átváltási tartalékban kerül elszámolásra.

A konszolidált éves beszámolóban szereplő tartalékok értéke nem azonos a tulajdonosoknak kifizethető tartalékok összegével. Az osztalék mértékének meghatározására a Masterplast Nyrt. egyedi, IFRS szerint készített éves beszámolója szolgál.

8.13. Átváltási tartalék

Az átváltási tartalék azon vállalatok konszolidációja során keletkező átváltási különbözeteket tartalmazza, ahol a funkcionális pénznem eltér a Csoport beszámolási pénznemétől (euró). Az olyan monetáris eszköz kapcsán keletkező átváltási különbözet, amely tartalmilag a Csoport külföldi vállalataiba történő befektetésének részét képezi, a konszolidált éves pénzügyi kimutatásban a befektetés megszüntetéséig a saját tőke elemeként kerül kimutatásra.
Amikor a kapcsolódó eszközök kivezetésre kerülnek, a felhalmozott átváltási tartalék ugyanabban az időszakban kerül elszámolásra bevételként vagy ráfordításként (az eredménykimutatásban), amikor az értékesített eszközökből származó nyereség vagy veszteség.

8.14. Szállítói és egyéb kötelezettségek

A szállítókat és egyéb kötelezettségeket (beleértve az elhatárolásokat) bekerüléskor valós értéken jeleníti meg a Csoport, és a későbbi időszakokban az effektív kamatláb módszerével meghatározott amortizált bekerülési értéken mutatja be. A szállítói és egyéb kötelezettségek könyv szerinti értéke azok rövid lejárata miatt megközelíti, és így jól reprezentálja a valós értéküket.

8.15. Céltartalékok

Céltartalék képzésre kerül sor, amennyiben a Csoportnak egy korábbi esemény folytán – törvényből eredő vagy szerződéses alapon adódó - kötelezettsége keletkezik és valószínűsíthető, hogy a kötelezettség teljesítéséhez gazdasági hasznot jelentő eszközök kiáramlására lesz szükség, továbbá, ha megbízható becslés készíthető a kötelezettség összegéről

A Csoport többek között a következőkre képez céltartalékot:

- bírságokra és büntetőkamatokra minden olyan esetben, ha ezek jogilag követelhetőek, illetve a hatóságok felé fizetési kötelezettségeket jelentenek.
- a leépített munkavállalókkal kapcsolatban várható költségekre minden olyan esetben, ahol a kapcsolódó döntés már a mérleg fordulónapja előtt megszületett és az érintettekkel kommunikálva lett.
- peres ügyek miatt az olyan esetekre, amelyek harmadik felek által támasztott követelések már folyamatban lévő bírósági eljárási szakaszban vannak, továbbá már elegendő információval rendelkezik a megbízható becslés elvégzéséhez, hogy ebből várhatóan fizetési kötelezettség keletkezik.

8.16. Nyugdíjjárulék

A nyugdíjjárulék összege a munkavállaló bruttó fizetéséből kerül levonásra, és az állami társadalombiztosítási alapba kerül befizetésre. A Csoport saját, külön nyugdíjrendszert nem tart fent, s így – amennyiben ezen alapok eszközei nem nyújtanának fedezetet a munkavállalók korábban, illetve a jelen időszakban letöltött szolgálati ideje alapján járó kedvezményre - további járulékbefizetésre sem jogilag, sem peres úton nem kötelezhető.

8.17. Üzleti tevékenység eredménye

Az üzleti tevékenység eredménye a működési költségekkel csökkentett árbevételt és az egyéb bevételt (ráfordítást) tartalmazza.

8.18. Lízingek

Annak meghatározása, hogy egy megállapodás lízing-e, illetve tartalmaz-e lízinget a megállapodás kezdetén, attól függ, hogy a megállapodás egy meghatározott eszköz használatáról vagy használati jogáról szól. A minősítés megváltoztatására csak a következő esetekben kerülhet sor:

a) változás történik a szerződéses feltételekben, kivéve a megállapodás megújítását vagy meghosszabbítását;
b) a megállapodás megújításra vagy meghosszabbításra kerül, kivéve, ha a megújítás vagy meghosszabbítás az eredeti megállapodásban is benne foglaltatott;
c) változás történik annak meghatározásában, hogy a megállapodás teljesítése egy meghatározott eszköztől függ; vagy
d) az eszközben jelentős változás történik.

Amennyiben a megállapodás tartalma újraértékelésre kerül, a lízing elszámolás abban az időpontban kezdődik el vagy szűnik meg, amikor az újraértékelés történik az (a), (c) vagy (d) esetben, illetve a (b) esetben a megújítás vagy meghosszabbítás időpontjában.

A Csoport, mint lízingbevevő:

A Csoport a 2019. január 1-én kezdődő üzleti évében alkalmazta először az IFRS 16 Lízingek számviteli sztenderdet.
A Csoport szerződéskötéskor megvizsgálja, hogy a szerződés lízing szerződés-e, vagy tartalmaz-e lízing elemet. Vagyis, a szerződés biztosít-e jogot egy azonosított eszköz egy adott ideig tartó ellenérték ellenében történő felhasználására és ellenőrzésére. A Csoport az összes lízingre egységes megjelenítési és értékelési megközelítést alkalmaz, kivéve a rövid lejáratú és a kis értékű eszközök lízingjét. A Csoport a fizetendő lízingdíjakat lízing kötelezettségként és az mögöttes eszköz használatának értékét használatijog eszközként jeleníti meg.
A Csoport a használatijog eszközt a lízing kezdetének dátumán jeleníti meg a könyveiben (azaz azon a napon, amikor a mögöttes eszköz készen áll a használatra). A használatijog eszközöket bekerülési értéken jeleníti meg, csökkentve a halmozott értékcsökkenéssel és az elszámolt értékvesztéssel, valamint módosítva a lízingkötelezettség újraértékeléséből következő változással. A használatijog eszköz bekerülési értéke tartalmazza a felvett lízingkötelezettség értékét, a kezdetkor felmerült közvetlen költségeket, valamint a kezdő időpontban vagy azt megelőzően fizetett lízingdíjakat, és levonva a kapott lízingösztönzőket. A használatijog eszközökre lineárisan számolja el az értékcsökkenést a lízing időtartamával párhuzamosan

A lízingkötelezettség bekerülési értéke a lízingszerződés időtartama alatt fizetendő lízingdíjak összegének a lízing kezdetének napjára számított jelenértéke. A lízingdíj tartalmazza a fix lízingdíjakat (beleértve a lényegileg fix lízingdíjakat) levonva a kapott lízingösztönzőket, az indextől vagy a kamatlábtól függő változó lízingdíjakat, valamint a maradványérték-garanciák alapján várhatóan fizetendő összegeket. A lízingdíjak tartalmazzák a vételi opció lehívási árát, amennyiben észszerűen valószínű az opció lehívása, valamint a lízing megszüntetése kapcsán fizetendő díjakat, amennyiben a lízing futamideje az felmondási opció lehívásának figyelembevételével lett meghatározva. A nem indextől, vagy kamatlábtól függő változó lízingdíjak abban az időszakban kerülnek elszámolásra (kivéve, ha készletek előállításával kapcsolatban merültek fel), amikor a fizetést kiváltó esemény bekövetkezett, vagy körülmény teljesült.

A lízingkötelezettség jelenértékének kiszámítása során a Csoport a lízing kezdetének napján érvényes inkrementális kamatlábával számol, mivel a lízingbe beépített kamatláb nem határozható meg könnyen. A lízing kezdetének napját követően a kötelezettség összegét növeli az elszámolt kamat, míg a teljesített lízingdíjak csökkentik. Ezeken kívül a lízingkötelezettséget újraértékeljük változás esetén, ha változik a lízing futamideje, vagy a lízingdíj (pl.: egy index, vagy egy kamatláb változása miatt megváltozik a jövőben fizetendő lízingdíjak mértéke), vagy megváltozik a mögöttes eszköz megvásárlására vonatkozó opció lehívásának a megítélése.

A Csoport lízing kötelezettségeit a lejáratuktól függően mutatjuk be a Hosszú lejáratú kötelezettségek és a Rövid lejáratú kötelezettségek között.

A Csoport valamennyi lízing szerződése esetén alkalmazza a Rövid lejáratú lízingek kivételét függetlenül attól, hogy a mögöttes eszköz melyik használatjog eszköz kategóriába tartozik (azok a lízingek, melyek futamideje 12 hónap, vagy ennél kevesebb a lízing kezdő napjától számítva, es nem tartalmaznak vásárlási opciót).
A Csoport szintén alkalmazza a kis értékű eszközökre vonatkozó kivételt a kis értékű lízingelt eszközei esetén. A rövid lejáratú lízingek és a kis értéku lízingek költségként kerülnek elszámolásra lineárisan a lízing futamideje alatt.

8.19. Osztalék

A Társaság részvényeseinek fizetendő osztalékot a tőkével szemben elszámolt kötelezettségként mutatjuk ki abban az időszakban, amelyben a tulajdonosok az osztalékot jóváhagyták.

8.20. Állami támogatások

Az állami támogatások valós értéken kerülnek elszámolásra, ha megfelelően bizonyított, hogy a Csoport megkapja a támogatást, és valamennyi kapcsolódó követelménynek megfelel. A ráfordításhoz kapcsolódó állami támogatást azokra az időszakokra számolja el a Csoport, amelyekben azok a költségek felmerültek, amelyeket az kompenzálni hivatott.

Az eszközhöz kapcsolódó állami támogatást halasztott bevételként mutatja ki, és az eszköz élettartama alatt arányosan oldja fel az eredménnyel szemben.

8.21. Bevételek elszámolása

A bevételeket addig a mértékig számolja el a Csoport, ameddig valószínűsíthető, hogy a gazdasági hasznok a Csoporthoz befolynak és a bevétel nagysága megbízhatóan meghatározható. A bevételek értékelése a kapott ellenérték valós értékén történik, amibe az árengedmények, rabattok és az értékesítést terhelő adók és illetékek nem számítanak bele.
Az árbevétel összege az értékesítéshez kapcsolódó adók és engedmények nélkül kerül elszámolásra akkor, amikor a javak átadása, illetve a szolgáltatás nyújtása megtörténik valamint a kockázatok és hasznok átszállnak.
A kamatbevételek megjelenítése időarányosan történik, tükrözve a kapcsolódó eszköz tényleges hozamát. Azon származékos eszközök valós értékében bekövetkező változások, amelyek nem felelnek meg a fedezeti ügyletként történő elszámolás követelményeinek, azon időszak eredményében kerülnek elismerésre, amikor a változás végbement.

8.22. Kutatási költségek

A kutatás költségeit a Csoport felmerülésükkor költségként számolja el. A felmerült kutatási költségeket 36. jegyzet tartalmazza.

8.23. Hitelfelvételi költségek

A minősített eszközök bekerülési értékének részét képezik azon hitelköltségek, amelyek az eszköz beszerzéséhez, építéséhez vagy termeléséhez közvetlenül hozzárendelhetők. Az egyéb hitelköltségeket az eredménykimutatásban számolja el a Csoport. A hitelköltségek kamatot és más olyan finanszírozási költségeket tartalmaznak, melyeket a Csoport a hitelek kapcsán fizet.

A hitelfelvételi költségek aktiválási időszaka az eszköz üzembe helyezésének időpontjáig tart. A hitelfelvételi költségek a kamatokat, valamint a finanszírozáshoz kapcsolódó egyéb költségeket foglalják magukban, beleértve a beruházás finanszírozásához felvett devizahiteleken keletkezett árfolyam különbözetnek a kamatköltségeket helyettesítő részét is. Az aktiválható hitelköltség az adott időszak általános hitelfelvételi költségének súlyozott átlaga. Azt az eszközt nevezi a Csoport minősített eszköznek, amelynek használatba helyezése jelentős (jellemzően 6 hónapnál hosszabb) időt vesz igénybe.

8.24. Nyereségadók

Tárgyévi adó:

A társasági adót az illetékes adóhatóságnak kell fizetni. Az adófizetés alapja az adózó vállalat számviteli profitjának adóalap-csökkentő és adóalap-növelő tételeivel korrigált adózás előtti eredménye.

Az egyéb nyereségadó kategóriába tartoznak bizonyos helyi (iparűzési adó) adónemek, amelyeket Magyarországon a vállalatok bizonyos nettó módon számolt eredményére vetnek ki.

Halasztott adó:

A halasztott adókat a mérlegkötelezettség módszerét alkalmazva az eszközök és kötelezettségek konszolidált éves beszámolóban szereplő könyv szerinti értéke és a társasági adózás céljából kimutatott összegek között fennálló átmeneti különbségekre képezi a Csoport. Halasztott adót nem számol el abban az esetben, ha egy eszközt vagy kötelezettséget először ismer el a könyvekben egy olyan – nem akvizíciós – tranzakció keretében, amely nincs hatással sem a számviteli, sem az adózandó eredményre. A halasztott adókövetelés és adókötelezettség megállapítása azon évek adóköteles bevételére vonatkozó adókulcsok felhasználásával történik, amikor az időbeli különbség miatti eltérés várhatóan megtérül. A halasztott adókötelezettség és adókövetelés mértéke tükrözi a Csoportnak a mérleg fordulónapján fennálló, az adóeszközök és kötelezettségek realizálódásának módjára vonatkozó becslését.

Halasztott adokövetelés a levonható időbeli eltérések, a tovább vihető adókedvezmények és negatív adóalap vonatkozásában csak akkor szerepel a mérlegben, ha valószínűsíthető, hogy a Csoport a jövőbeni tevékenysége során adóalapot képző nyereséget realizál, amellyel szemben a halasztott adóeszköz érvényesíthető, kivéve az alábbi eseteket:

- Amikor a levonható időbeli eltéréshez kapcsolódó halasztott adó eszköz olyan, nem üzleti kombinációból származó eszköz vagy kötelezettség felvételéből keletkezik, amely a tranzakció időpontjában nem érinti sem a számviteli eredményt, sem az adóalapot; illetve
- Leányvállalatokba, társult és közös vezetésű vállalkozásokba történő befektetésekhez kapcsolódó levonható időbeli eltérések esetében halasztott adó eszköz csak olyan mértékig vehető fel, ameddig valószínűsíthető, hogy az előre látható jövőben az időbeli eltérések megfordulnak, és elegendő adóalapot képező nyereség áll rendelkezésre, amellyel szemben az időbeli eltérések érvényesíthetők lesznek.

Halasztott adó kötelezettség kerül felvételre valamennyi adóalapot képező időbeli eltérés vonatkozásában, kivéve az alábbi eseteket:

- Amikor a halasztott adó kötelezettség goodwill, vagy olyan, nem üzleti kombinációból származó eszköz vagy kötelezettség felvételéből keletkezik, amely a tranzakció időpontjában nem érinti sem a számviteli eredményt, sem az adóalapot; illetve
- Leányvállalatokba, társult és közös vezetésű vállalkozásokba történő befektetésekhez kapcsolódó adóalapot képező időbeli eltérések esetében, ahol azok megfordulásának időpontja a Csoport által irányítható, és valószínű, hogy az előre látható jövőben az időbeli eltérések nem fordulnak meg.

Minden mérleg fordulónapon a Csoport számba veszi a mérlegben el nem ismert halasztott adóeszközöket, valamint az elismert adóeszközök könyv szerinti értékét. A korábban a mérlegbe fel nem vett követelések azon részét állományba veszi, amely várhatóan megtérülhet a jövőbeni nyereségadójának csökkenéseként. Ezzel ellentétesen olyan mértékben csökkenti a Csoport halasztott adó követelését, amely összeg megtérülésének fedezetére várhatóan adózott nyereség nem fog rendelkezésre állni.

A tárgyévi és halasztott adó közvetlenül a saját tőkével szemben kerül elszámolásra, amennyiben olyan tételekre vonatkozik, amelyeket ugyanabban, vagy egy másik időszakban szintén a saját tőkével szemben számoltak el, beleértve a tartalékok nyitó értékének a számviteli politika visszamenőleges hatályú változása miatt bekövetkező módosításait is.

8.25. Egy részvényre jutó eredmény számítása

A részvényenkénti eredményt úgy számítja ki a Társaság, hogy a Társaság részvényeseire jutó éves eredményt elosztja az adott évben forgalomban lévő törzsrészvények súlyozott átlagos számával. A hígított részvényenkénti eredményt a törzsrészvények mellett a hígulást okozó részvényopciók súlyozott átlagos számának figyelembevételével (ha van ilyen) számítja ki.

8.26. Mérlegen kívüli tételek

A függő kötelezettségek nem szerepelnek a konszolidált éves beszámoló részét képező mérlegben és eredmény kimutatásban, hacsak nem üzleti kombinációk során szerezték. Ezek a kiegészítő mellékletben kerülnek bemutatásra, kivéve, ha a gazdasági hasznot megtestesítő források kiáramlásának esélye távoli, minimális. A függő követelések nem szerepelnek a konszolidált éves beszámoló részét képző mérlegben és eredmény kimutatásban, de amennyiben gazdasági hasznok beáramlása valószínűsíthető, a kiegészítő mellékletben bemutatásra kerülnek.

8.27. Szegmens jelentés

Üzleti szempontból a Csoport két fő szegmensre osztható: Értékesítés és Gyártás. Ezen üzleti szegmensek szerinti bontás alapján készíti el a Csoport a szegmens információit a menedzsment számára. A menedzsment felelős az üzleti erőforrások szegmensek részére való hozzárendeléséért illetve a teljesítmények számonkéréséért.

9. Kritikus számviteli feltételezések és becslések

A vezetés becsléseket és feltételezéseket fogalmaz meg a jövőre vonatkozóan. A számviteli becslések ritkán egyeznek meg a tényleges eredményekkel. A korábbi tapasztalatokon és más tényezőkön – ideértve a jövőbeli eseményekkel kapcsolatos, adott körülmények közott ésszerűnek vélt várakozásokat is – alapuló becsléseket és döntéseket folyamatosan felülvizsgálja a Csoport. Az alábbiakban azon becsléseket és feltételezéseket foglalja össze, amelyeknél jelentős a kockázata annak, hogy lényeges eltérést eredményeznek az eszközök és kötelezettségek értékében.

9.1. Megfelelő mértékű adóalapot képező nyereség realizálása, amellyel szemben a halasztott adóeszköz érvényesíthető

Halasztott adókövetelés csak akkor vehető fel, ha valószínűsíthető, hogy a Csoport a jövőbeni tevékenysége során adóalapot képező nyereséget realizál, amellyel szemben a halasztott adóeszköz érvényesíthető. Jelentős feltételezések szükségesek a menedzsment részéről a felvehető halasztott adóeszközök vonatkozásában, a jövőben – az adótervezési stratégia fényében– felmerülő adóalapot képező nyereség időpontjáról és összegéről.

9.2. Követelések értékvesztése

A Csoport a kétes követelések értékvesztését a vevők nem fizetéséből, illetve fizetésképtelenségéből adódó becsült veszteség mértéke alapján határozza meg. Ennek során figyelembe veszi a vevők korosítását, a peresített követeléseket, illetve a korábbi tapasztalatok alapján a vevők fizetési hajlandóságát. A Csoport ezeket a tételeket, minden év végén egyedileg megvizsgálja, és a szükséges nagyságú értékvesztés elszámolásával a várható megtérülés nagyságára korrigálja a könyvekben szereplő értéket.

9.3. A pénztermelő egységek meghatározása

A Csoport a legkisebb pénztermelő egységként az egyedi, önállóan működő leányvállalatokat határozza meg. Ezt magyarázza az a tény, hogy többségük alaptevékenysége nagykereskedelem, különféle országokban működnek így a teljesítmények teljes vizsgálatával az információk könnyebben összehasonlíthatóak, a piaci érzékenység, igényváltozás jobban kimutatható. Ebben a struktúrában készíti a Csoport az elemzéseit, ami alapján hozza meg stratégiai döntéseit. Mivel a pénztermelő egységek ilyen módon történő meghatározása nagy részben becslésen alapul, a tényleges értékvesztés mértéke jelentősen eltérhet a becslés eredményeképpen kapott értéktől.

9.4. Céltartalékok

A céltartalék képzés általában nagymértékben szubjektív megítélést igényel, különösen jogviták esetében. Ha egy kedvezőtlen hatású esemény bekövetkezését egy múltbeli esemény eredményeként értékeljük, és ha a bekövetkezés valószínűsége ötven százaléknál nagyobb, a kötelezettség teljes összegére a Csoport tartalékot képez.

9.5. A tárgyi eszközök értékvesztésének meghatározása

Az értékvesztés kalkuláció a jövedelemtermelő egységek realizálható értéke, tehát azok értékesítési költségekkel csökkentett valós értéke, illetve használati értéke alapján történik.
Az értékesítési költségekkel csökkentett valós érték az ukrán beruházás esetében a jelenlegi politikai helyzet miatt jelentős becsléseket tartalmaz az értékesítési árakkal kapcsolatban.

A használati érték meghatározása a diszkontált várható pénzáramok alapján történik. A legfontosabb változók a pénzáramok meghatározása során a diszkontráták, a maradványérték, a pénzáramokban figyelembe vett periódus hossza, valamint a bejövő és kimenő pénzáramok összegének megállapításához tett becslések és feltételezések, beleértve a termékárakra, működési költségekre, a jövőbeli termelési összetételre, valamint a jövőbeli keresletre vonatkozó előrejelzéseket. Mivel ezen pénzáramok minden egyes befektetett eszköz esetében a menedzsment jövőre vonatkozó becsléseit tükrözik, így ezen becslések megnövekedett bizonytalanságnak vannak kitéve a gazdasági visszaesés következtében, amely a közép-kelet-európai régióban tapasztalható, ahol a Csoport tevékenységet folytat.

10. Immateriális javak, ingatlanok, gépek, berendezések és befejezetlen beruházások

2019	Immateriális javak	Ingatlanok	Gépek, berendezések	Befejezetlen beruházás	Tárgyi eszközök	Összesen
Nyitó bruttó érték	852 944	22 269 285	22 685 145	3 267 134	48 221 564	49 074 508
Növekedés	35 000	748 628	4 562 561	0	5 311 189	**5 346 189**
Csökkenés	-84 711		-805 155	-1 330 924	-2 136 079	**-2 220 790**
Átsorolás				0	0	**0**
Átváltási különbözet	-19 870	-259 199	-38 734	112 622	-183 311	**-203 181**
Záró bruttó érték	783 363	22 758 714	26 405 817	2 048 832	51 213 363	51 996 726
Nyitó halmozott értékcsökkenés és értékvesztés	645 916	4 479 770	8 185 540	101 621	12 766 931	13 412 847
Növekedés	38 129	555 808	1 490 120	0	2 045 928	**2 085 057**
Csökkenés	-76 309	0	-676 392	0	-676 392	**-752 701**
Átsorolás				0	0	**0**
Átváltási különbözet	-16 049	-78 361	-58 494	20 354	-116 501	**-132 550**
Záró halmozott értékcsökkenés és értékvesztés	592 687	4 957 217	8 940 774	121 975	14 019 966	14 612 653
Nyitó nettó érték	207 028	17 789 515	14 499 605	3 165 513	35 454 633	35 661 661
Záró nettó érték	190 676	17 801 497	17 465 043	1 926 857	37 193 397	37 384 073

2018	Immateriális javak	Ingatlanok	Gépek, berendezések	Befejezetlen beruházás	Tárgyi eszközök	Összesen
Nyitó bruttó érték	678 259	21 904 273	18 650 209	1 246 376	41 800 858	42 479 117
Növekedés	271 095	615 592	5 771 128	1 991 178	8 377 898	**8 648 993**
Csökkenés	-78 410	0	-1 522 725	6 776	-1 515 949	**-1 594 359**
Átsorolás	0	0	0	0	0	**0**
Átváltási különbözet	-18 000	-250 580	-213 467	22 804	-441 243	**-459 243**
Záró bruttó érték	852 944	22 269 285	22 685 145	3 267 134	48 221 564	49 074 508
Nyitó halmozott értékcsökkenés és értékvesztés	660 792	3 977 539	8 378 605	96 218	12 452 362	13 113 154
Növekedés	31 252	437 120	1 435 682	0	1 872 802	**1 904 054**
Csökkenés	-64 285	0	-1 749 143	10 807	-1 738 336	**-1 802 621**
Átsorolás	0	0	0	0	0	**0**
Átváltási különbözet	18 157	65 111	120 396	-5 404	180 103	**198 260**
Záró halmozott értékcsökkenés és értékvesztés	645 916	4 479 770	8 185 540	101 621	12 766 931	13 412 847
Nyitó nettó érték	17 467	17 926 734	10 271 604	1 150 158	29 348 496	29 365 963
Záró nettó érték	207 028	17 789 515	14 499 605	3 165 513	35 454 633	35 661 661

A Masterplast Csoportnak nincs meghatározatlan élettartammal rendelkező eszköze az immateriális javak között.
A bruttó érték növekedéseként 2019 és 2018 során finanszírozási költség nem került aktiválásra.

A banki hiteleink fedezetének egy részét a Masterplast Nyrt., Masterplast Kft., Masterplast Hungária Kft. és Masterplast International Kft. tárgyi eszközeinek záró állománya képviseli, melyeknek értéke:

Eszközök záró állománya	2019	2018
Eszközök záró állománya	8 701 609	7 872 857

A 2019-as évben jelentős gazdasági változás nem történt Ukrajnában. A Társaság az 2016. üzleti év első negyedévében döntött az ukrajnai beruházás leállításáról és a korábban beszerzett eszközök és gépek értékesítéséről. A piaci árak meghatározása miatt az eszközök valós értékét újra vizsgálta a Társaság.
A kalkulációk alapján a 2019. üzleti évben további értékvesztés nem került elszámolásra. A 2018. üzleti évben a belpolitikai és ingatlanpiaci helyzet javulásából adódóan valamint a hrivnya további erősödése miatt az ingatlanra korábban elszámolt értékvesztést - független szakértő által végzett értékbecslés alapján - a Társaság visszairta. A visszaírás értéke 1 200 000 UAH (38e EUR) értékkel.
A beruházáshoz vásárolt ingatlan hasznosításának lehetőségeit jelenleg is vizsgálja a Társaság.

Az ukrajnai beruházásának értéke 2019. december 31-én 19,9 millió UAH (762e EUR) volt, alábbi kategóriák szerint:

Eszközcsoport	Beruházás értéke UAH	Beruházás értéke EUR
Ingatlanok	12 326 964	471 034
Gépek berendezések	3 493 786	133 503
Egyéb	4 127 439	157 716
Összesen	**19 948 189**	**762 254**

Az ukrajnai beruházásának értéke 2018. december 31-én 21,1 millió UAH (665e EUR) volt, alábbi kategóriák szerint:

Eszközcsoport	Beruházás értéke UAH	Beruházás értéke EUR
Ingatlanok	12 300 000	388 741
Gépek berendezések	3 493 786	110 179
Egyéb	5 281 988	166 572
Összesen	**21 102 738**	**665 492**

Használati érték: Cash flow alapú megtérülés számítás – FCFF modell
A beruházás leállításából adódóan a Társaság a cash-flow alapú megtérülés számítást nem látja indokoltnak.

Értékesítési költségekkel csökkentett valós érték:

A valós érték hierarchia alapján az értékelés Level 2-be sorolandó.
A fent bemutatott eszközállomány értékelésére a Társaság külső szakértő segítségével összehasonlító árak alapján meghatározta az eszközök értékesítési költségekkel csökkentett piaci értékét és az így elszámolt értékvesztést, melyet az alábbi táblázatban mutat be UAH-ban:

Eszközcsoport	Eszközérték	Becsült piaci érték	Értékvesztés	Átlagos leírás %
Ingatlanok	12 326 964	12 300 000	26 964	0.2%
Gépek berendezések	3 493 786	1 468 488	2 025 298	58.0%
Egyéb	4 127 439	1 066 572	3 060 867	74.2%
Összesen	**19 948 189**	**14 835 060**	**5 113 128**	**25.6%**

A Társaság 5 113 128 UAH (195 381 EUR) értékvesztést mutat ki a mérlegben az ukrán beruházásra a 2018-as üzleti év végén az alábbi bontásban:

Eszközcsoport	Eszközérték	Becsült piaci érték	Értékvesztés	Átlagos leírás %
Ingatlanok	471 034	470 004	1 030	0.2%
Gépek berendezések	133 503	56 113	77 390	58.0%
Egyéb	157 716	40 756	116 961	74.2%
Összesen	**762 254**	**566 873**	**195 381**	**25.6%**

Az értékvesztés összege a mérlegben a „*Tárgyi eszközök*" állományát csökkenti teljes összegével (2018. évi záró árfolyamon: 161 ezer euró).

Az ukrán beruházás 2018-as beszámolóban szereplő adatai:

Eszközcsoport	Eszközérték	Becsült piaci érték	Értékvesztés	Átlagos leírás %
Ingatlanok	12 326 964	12 300 000	26 964	0.2%
Gépek berendezések	3 493 786	1 457 773	2 036 013	58.3%
Egyéb	5 281 988	1 248 221	4 033 767	76.4%
Összesen	**21 102 738**	**15 005 994**	**6 096 744**	**28.9%**

A Társaság 6 096 744 UAH (192 266 EUR) értékvesztést mutat ki a mérlegben az ukrán beruházásra a 2018-as üzleti év végén az alábbi bontásban:

Eszközcsoport	Eszközérték	Becsült piaci érték	Értékvesztés	Átlagos leírás %
Ingatlanok	388 741	387 890	850	0.2%
Gépek berendezések	110 179	45 972	64 207	58.3%
Egyéb	166 572	39 364	127 208	76.4%
Összesen	**665 492**	**473 226**	**192 266**	**28.9%**

Az értékvesztés összege a mérlegben a „*Tárgyi eszközök*" állományát csökkenti teljes összegével (2017. évi záró árfolyamon: 182 ezer euró).

11. Lízing keretében átvett eszközök

A tárgyi eszközök tartalmazzák azon eszközöket, amelyeket lízing keretében vásárolt meg a Csoport.

A Csoport különböző tárgyi eszközöket vett át lízing keretében, amelyek értéke a következőképpen alakult:

Lízingelt eszközök értékei	2019	2018
Bruttó érték	2 262 183	2 012 225
Halmozott értékcsökkenés	665 230	552 583
Nettó érték	**1 596 953**	**1 459 642**

Az alábbi tábla mutatja a lízingkötelezettségek értékét és mozgását a 2019. december 31-re végződő évben:

Lízing mozgástábla	2019
2019. január 01-én (első alkalmazás)	863 921
Növekedés	415 446
Elszámolt kamat	-24 387
Kifizetések	-392 507
Lízing kötelezettség átértékelése	-20 894
2019. december 31-én	841 579
Rövid lejáratú lízing kötelezettségek	**289 975**
Hosszú lejáratú lízing kötelezettségek	**551 604**

A lízing keretében átvett eszközökhöz kapcsolódó fizetési kötelezettségek a következőképpen alakulnak:

Lízing kötelezettségek	2019	2018
Éven belül esedékes	289 975	289 284
2-5 év között esedékes	551 604	574 638
Nettó érték	**841 579**	**863 922**

A minimális lízing kifizetések jelenértéke a következőképpen alakul:

Minimális lízing kifizetések	2019	2018
1 éven belül esedékes lízing törlesztő rész	301 710	301 347
2-5 éven belül esedékes lízing törlesztő rész	563 570	587 783
Minimális lízing kifizetések	**865 279**	**889 131**
Finanszírozási költségek	-23 700	-25 208
Nettó érték	**841 579**	**863 922**

A Csoportnak nincs lehetősége megújítani lízingjeit. a futamidő végén a lízingelt eszköz a lízingbe vevő tulajdonába kerül. A kapcsolódó kötelezettségvállalások: váltó, letét valamint a bianco ígérvény.

12. Részesedések társult vállalkozásban

Masterprofil Kft.

A Masterplast Nyrt. 2013. november 30-án 95%-ról 20%-ra csökkentette a Masterprofil Kft-ben lévő tulajdonrészét, így a korábban leányvállalatként a konszolidációba bevont vállalat a Csoport társult vállalatává vált.

T-Cell Plasztik Kft.

A Társaság 2019. június 3-án 24%-os tulajdonrészt szerzett a T-CELL Plasztik Korlátolt Felelősségű Társaságban. A szerzett részesedés vételára 99.840e HUF (302 069 EUR), amely teljes egészében kifizetésre került. A T-CELL Plasztik Kft. fő tevékenysége a polisztirol gyártás, Magyarországon két üzemében – Hajdúszoboszlón és Zalaegerszegen. A Vállalat konszolidálása részesedés értékelés (equity módszer) alapján történik az eredménnyel szemben.

Részesedés társult vállalkozások eredményéből	2019
Nyitó	33 775
Részesedés társult vállalkozások eredményéből	-11 769
Növekedés	302 069
Átfogó jövedelem	-3 238
Záró*	**320 837**

*Nem tartalmaz megszűnt tevékenységből származó eredményt.

Részesedés társult vállalkozások eredményéből	2018
Nyitó	33 649
Részesedés társult vállalkozások eredményéből	194
Átfogó jövedelem	-68
Záró*	**33 775**

*Nem tartalmaz megszűnt tevékenységből származó eredményt.

13. Készletek

Készlet típusa	2019			2018		
	Bekerülési érték	Elszámolt értékvesztés	Mérlegérték	Bekerülési érték	Elszámolt értékvesztés	Mérlegérték
Késztermékek	2 640 856	0	2 640 856	1 894 176	0	1 894 176
Befejezetlen és félkész termékek	1 740 936	0	1 740 936	858 805	0	858 805
Alap, segéd és üzemanyagok	2 104 919	0	2 104 919	2 933 651	0	2 933 651
Kereskedelmi áruk	14 815 061	-44 977	14 770 083	17 496 686	-123 395	17 373 291
Összesen	**21 301 772**	**-44 977**	**21 256 794**	**23 183 318**	**-123 395**	**23 059 923**

2019. évben készleteinkre elszámolt értékvesztés és visszaírás az alábbiak szerint alakult:

Készlet értékvesztés 2019	EUR
Nyitó	123 395
Átszámítási különbözet	136
Elszámolt értékvesztés	-3 892
Visszaírt értékvesztés	-74 662
Záró	**44 977**

2018. évben készleteinkre elszámolt értékvesztés és visszaírás az alábbiak szerint alakult:

Készlet értékvesztés 2018	EUR
Nyitó	53 189
Átszámítási különbözet	-834
Elszámolt értékvesztés	120 328
Visszaírt értékvesztés	-49 320
Záró	**123 395**

Az előző évekre elszámolt értékvesztés csökkenése az értékvesztéssel érintett árukészlet értékesítése miatt következett be. Ezt a Csoport nem visszaírásként kezelte, hanem értékesítéskor a nyilvántartásból kivezetett árukészlet önköltségét korrigálta vele.

Az értékesített készlet (áruk és saját előállítású készlet) elszámolt önköltsége:

Értékesítés önköltsége	2019	2018
Értékesítés önköltsége	86 201 877	77 444 944

A banki hitelek fedezetének egy részét a Masterplast Nyrt., Masterplast Kft., Masterplast Hungária Kft, Masterplast International Kft. és Masterfoam Kft. készleteinek záró állománya képviseli, melyeknek értéke:

Készletek záróállománya	2019	2018
Készletek záróállománya	8 083 321	7 556 651

14. Vevők

Vevők	2019	2018
Vevőkövetelések	15 401 943	13 447 036
Kétes követelésekre képzett értékvesztés	-930 535	-993 712
Összesen	**14 471 408**	**12 453 324**

A vevői követelések átlagos fizetési határideje 49 nap (2018-ban: 47 nap).
A vevői követelések esetében a nincs jelentős mértékű koncentráció.

2019. évben a vevőkre elszámolt értékvesztés és visszaírás az alábbiak szerint alakult:

Vevő értékvesztés	Nyitó értékvesztés	Átszámítási különbözet	Elszámolt értékvesztés	Visszaírt értékvesztés	Záró értékvesztés
Vevő értékvesztés	993 712	18 063	204 389	-285 629	930 535
Összesen	**993 712**	**18 063**	**204 389**	**-285 629**	**930 535**

2018. évben a vevőkre elszámolt értékvesztés és visszaírás az alábbiak szerint alakult:

Vevő értékvesztés	Nyitó értékvesztés	Átszámítási különbözet	Elszámolt értékvesztés	Visszaírt értékvesztés	Záró értékvesztés
Vevő értékvesztés	1 171 214	-253	147 479	-324 728	993 712
Összesen	**1 171 214**	**-253**	**147 479**	**-324 728**	**993 712**

A vevői követelések lejárati szerkezete a következő:

Vevő korosítás	2019			2018		
	Bekerülési érték	Nyilvántartott értékvesztés	Mérlegérték	Bekerülési érték	Nyilvántartott értékvesztés	Mérlegérték
Nem esedékes	8 752 250	0	8 752 250	7 994 511	0	7 994 511
0-60 napja esedékes	5 099 712	0	5 099 712	3 702 364	0	3 702 364
61-90 napja esedékes	288 183	0	288 183	347 668	0	347 668
91-180 napja esedékes	380 557	94 533	286 024	415 531	100 044	315 487
181-360 napja esedékes	89 200	43 961	45 239	98 341	46 522	51 819
360 napon túl esedékes	792 041	792 041	0	888 621	847 146	41 475
Összesen	**15 401 943**	**930 535**	**14 471 408**	**13 447 036**	**993 712**	**12 453 324**

15. Egyéb forgóeszközök

Egyéb forgóeszközök	2019	2018
Adott előlegek	169 401	78 527
Vállló követelések és csekkek	303 559	284 638
Egyéb követelések	989 387	1 104 554
Beszállítói bónusz	487 068	446 633
Egyéb követelésre elszámolt értékvesztés	-378 254	-362 790
Bevételek aktív időbeli elhatárolása	4 759	20 739
Költségek, ráfordítások aktív időbeli elhatárolása	191 509	200 712
Összesen	**1 767 428**	**1 773 013**

16. Pénzeszközök

Pénzeszközök	2019	2018
Készpénz	34 155	39 830
Bankbetétek	4 496 186	2 049 993
Összesen	**4 530 341**	**2 089 823**

A Csoport 2019. december 31-én és 2019. december 31-én nem likvid pénzeszközökkel nem rendelkezik.

17. Hosszú és rövid lejáratú hitelek

Banktól felvett rövid és hosszú lejáratú hitelek részletezése 2019

Leányvállalat neve	Hitel azonosító	Hitel típusa	Folyósítási pénznem	Kamat %	Kamatösszetevő típusa	Fennálló tőketartozás összege EUR	Törlesztés 1 éven belül esedékes összege EUR	Törlesztés 2-5 éven belül esedékes összege	Törlesztés 5 éven túl esedékes összege	Biztosítékok	Jelzálog és ingatlanterhelési feltételek
Masterplast YU D.o.o.	00-429-1000251	beruházási hitel	RSD	2M NEFO + 2,35%	Fix	2 809 020	276 392	2 364 271	223 247	vaty + jótállás + MP NYRT szoc.	-
Masterplast Kft. *	121-00-77 2017	devisahitel	EUR	1,75% p.a. feletti EURIBOR	Változó	526 078	200 078	326 000	0	Alárendeltségi nyilatkozat kötelezettségvállalás szabadalmak	Bejegyzésre kerülő ingatlanokra – kapcsolódva a VTA Kft.
Masterplast International Kft.	121-00-76 2017	devisakölcsön	EUR	1,75% p.a. feletti EURIBOR	Változó	540 000	240 000	300 000	0	bankhitelekkel biztosítékok	Hitelkorlátozottságra jelzálogjog, infóra vagyon- szerű termékek szerelő, pulca vagyonelemek egyéb ingóságok és vagyontárgyak szabadalmak az egyszerűsítés lehetőségét jelzálogjogi ranghelyen
Masterplast Romania	35/2016	beruházási hitel	RON	ROBOR 1M + 1,5%	Fix	21 744	21 731	32 613	0	vaty + foreign- ing +	-
Masterplast Vukovar d.o.o.	00-429-0001389 6	alapítási hitel	RSD	3M EURIBOR +2,95%	Fix	200 000	200 000	0		vaty + jótállás + MP NYRT szoc.	-
Masterplast s.r.o.	-	folyószámla	EUR	3,25% p.a.	Fix	28 300	4 830	16 470	0	jótállás	-
Beruházási és forgóeszköz hitelek összesen						**5 535 140**	**1 488 530**	**3 040 354**	**223 247**		
Masterplast Romania	56 /DVDs	folyószámlahitel	RON	ROBOR 1M + 1%	Fix	2 410 732	2 410 732	0	0	jótállás	-
Masterplast s.r.o.	-	folyószámlahitel	EUR	1,65% p.a. + 3M EURIBOR	Fix	449 356	449 356	0	0	jótállás	-
Masterplast Ngr	F-50/2017	folyószámlahitel	HUF	1,5% + 6M BUBOR	Fix	1 523 013	1 523 013	0	0	-	-
Folyószámla hitelek összesen						**4 383 102**	**4 383 102**	**0**	**0**		
Hitelek összesen						**9 918 242**	**5 871 631**	**3 040 354**	**223 247**		

(1) A 2019.12.31-én a bankok által eltett csoport szintű kivezetések és más eszközök felfüggesztve
* Beruházási támogatáshoz kapcsolódó áthidaló hitel. A támogatás pénzügyi rendezése után kerül egy összegben törlesztésre
A biztosítékkal fedezett hitelek meghatározott beruházási projektekhez lettek igénybe véve, melyekre a biztosítékot a finanszírozott eszközök jelentik
A Csoport hitel kitettsége kettő bankhoz kapcsolódik.

MASTERPLAST NYRT.
KIEGÉSZÍTŐ MELLEKLET A KONSZOLIDÁLT ÉVES BESZÁMOLÓHOZ
A 2019. DECEMBER 31-ÉN VÉGZŐDŐ ÉVRE
(minden összeg **EUR**-ban, ha másképp nem jelezzük)

Banktól felvett rövid és hosszú lejáratú hitelek részletezése 2018

Leányvállalat neve	Hitel azonosítója	Hitel fajtája	Folyósítási pénznem	Kamat %	Kamatszámítás módja	Fennálló hitelállomány összege EUR	Törlesztés 1 éven belül esedékes az összege	Törlesztés 2-5 éven belül esedékes az összege	Törlesztés 5 éven túl esedékes összege	Biztosítékok	Jövőbeni elvonásokkal kapcsolatos feltételek
Masterplast YU D.o.o	OC 421-0604/06 6	beruházási hitel	RSD	3 hav EURIBOR + 3,8%	Pavl	1 434 997	273 751	1 090 335	68 931	vaty + jelzálog + MP NYRT kezes	
Masterplast YU D.o.o	OC-421-0604/2022-5	beruházási hitel	RSD	3 hav EURIBOR + 3,8%	Pavl	1 545 448	449 474	1 156 974	0	vaty + jelzálog + MP NYRT kezes	-
Masterplast YU D.o.o	OC 421-1100025-1	beruházási hitel	RSD	2M HUFG + 3,53%	Pavl	1 313 542	0	1 090 295	223 247	vaty + jelzálog + MP NYRT kezes	
Masterplast Kft.*	121 OK 17/2017	devizakölcsön	EUR	2,04% 2018.04.03-ig, ezután 1,75% 2,2 hav EURIBOR	6 havonta	1 125 000	250 000	875 000	0	Adósnak bankban elszámolás, kötelezettségvállalás	Beszámolókészítési és adózási kötelezettsége van az MP Kft.
Masterplast International Kft.	SBV-T-14844-250	devizakölcsön	EUR	1 hav EURIBOR + 1,5%	Pavl	3 500 000	3 500 000	0	0	Bankhitelekkel az összhang	Hitelszerződésben foglalt pénzügyekre vonatkozó kötelezettségek: az egyes hitelszerződésben szereplő az egyébként a beszámoló eszközeiről és forrásairól szóló megállapítása alapján a hitelszerződés szerinti mértékadóan megszabott mutatószámok és/vagy mérőszámok és az adósok és a garantálók vagyontárgyai. Vonatkozó hitelszerződés és hamarabb, mint az adósok bank, angolszász tőkeszegek
Masterplast International Kft.	8-272/2017	folyószámlahitel-keretszerződés	EUR	1 hav EURIBOR + 1,48%	Pavl	2 500 000	2 500 000	0	0	folyószámlahitel-szerződés	-
Masterplast YU D.o.o **	OC 478-0300086-3	áthidaló hitel	RSD	3M EURIBOR +2,96%	Pavl	1 950 000	1 950 000			vaty + jelzálog + MP NYRT kezes	
Masterplast s.r.o	-	finanszírozási	EUR	0,4 %	Pavl	3 508	3 508	0	0	jelzálog	-
Beruházási és forgóeszköz hitelek összesen						**20 257 100**	**14 296 414**	**5 759 117**	**291 178**		
Masterplast Romania	56 (DVD)	folyószámlahitel	RON	ROBOR 1M + 1%	Pavl	2 152 664	2 152 664	0	0	jelzálog	
Masterplast s.r.o	-	folyószámlahitel	EUR	1M EURIBOR + 1,5%	Pavl	387 496	387 496	0	0	jelzálog	-
Masterplast International Kft.	MODC-T-13881-150	folyószámlahitel	HUF	1 hav BUBOR +1,25%	Pavl	1 106 967	1 106 967	0	0	-	-
Masterplast Nyrt.	F-502/2017	folyószámlahitel	HUF	1 hav BUBOR +1,1%	Pavl	512 109	512 109	0	0	-	-
Folyószámla hitelek összesen						**4 159 136**	**4 159 136**	**0**	**0**		
Hitelek összesen						**24 416 240**	**18 455 553**	**5 759 117**	**291 178**		

(1) A 2018 12.31-en a bankok által előírt csoport szintű kovenánsok minden esetben teljesültek
* Rulírozó hitel, a betöríesztett összeg azonnal újra felhasználható válik
** Beruházási támogatáshoz kapcsolódó áthidaló hitel. A támogatás pénzügyi rendezése után kerül egy összegben törlesztésre.
A biztosítékkal fedezett hitelek meghatározott beruházási projektekhez lettek igénybe véve, melyekre a biztosítékot a finanszírozott eszközök jelentik.
A Csoport hitel kitettsége három bankhoz kapcsolódik.

18. Tartozások kötvénykibocsátásból

A Csoport részt vett az MNB által meghirdetett növekedési kötvényprogramban, melynek keretében a Masterplast Nyrt 6,0 Mrd forint névértékű (18 ,1 millió EUR) kötvényt bocsátott ki mellyel átstrukturálta a Csoport finanszírozását. Ezzel hosszú távú, alacsony kamatozású (1,08% EUR alapon) forrást biztosít a további növekedéshez. A forintban kibocsátott kötvényekből befolyt pénzösszeget euró alapú anyavállalati hitelként folyósította a leányvállalatai részére, melyek egészét a Társaság a meglévő hitelek refinanszírozására fordította. Ennek eredményeképpen a rövid és hosszú lejáratú hitelek összege 18,1 millió euró összeggel csökkent, valamint ugyanekkora összeggel növekedett Csoport kötvényekkel kapcsolatos kötelezettsége a mérlegben. Az eltérő devizában nyilvántartott tranzakcióból eredő árfolyamhatások, valamint a kamatköltségek optimalizálása érdekében a Társaság 2019. üzleti év decemberében egy CCIRS fedezeti ügyletet kötött, melynek az eredményre gyakorolt hatása az utolsó negyedévben nem jelentős, ugyanakkor az elkövetkező években a Társaság jelenlegi finanszírozási struktúrája alapján számított kamatköltségek csökkenni fognak.
A kötvények 2020.02.18-án bevezetésre kerültek az BÉT Xbond piacra.

19. Halasztott bevételek

A halasztott bevételek között szerepelnek azok a pályázat útján elnyert támogatási összegek arányos részei, melyek vissza nem térítendő támogatásként funkcionálnak, amennyiben a vállalt feltételek teljesülnek.

Támogatás azonosító száma	Támogatás megnevezése	Támogatásban részesülő cég megnevezése	2019	2018
SZVP-2003-6-03-08-1	Hálózatépítés "Master"-fokon	Masterplast Nyrt. Masterplast Kft.	41 268	43 566
GVOP-1.1.2-2004-11-0003/5.0	Közép-Kelet európai regionális vállalatközpont: "Master Képző; a MASTERTÁS központ - Termék, Szolgáltatás, Oktatás "Mester" szinten	Masterplast Nyrt. Masterplast Kft.	250 655	265 231
GVOP-1.1.1-05/1.-2005-11-0010/5.0	"MasterFoam Kft habosított fóliagyártó üzemének fejlesztése, a Heves megyei Kálon"	Masterfoam Kft.	14 460	14 866
GOP-1.3.3.09-2010-0013	"Új típusú építőipari és csomagolóipari részegységek kifejlesztése a MASTERFOAM Kft-nél, a beszállítói státusz megerősítésére"	Masterfoam Kft.	12 033	13 136
NGM/34052-6/2017	Nagyvállalati Beruházási Támogatás	Masterfoam Kft.	680 996	761 580
Állami támogatás	Üvegszövet gyár	Masterplast YU D.o.o.	3 213 713	3 728 512
GOP-1.3.1-10/A-2010-0143	"Premix gyártási know-how kialakítása a MASTERPLAST Kft-nél"	Masterplast Kft	2 884	2 964
GINOP-2.1.1-15-2016-00767	Új kedvező tulajdonságú szél és légzáró diffúziós tetőfólia termék fejlesztése, a Masterplast Kft-nél	Masterplast Kft.	124 957	136 551
GOP-1.3.1-11/A-2011-0084	"Magas-épületek energetikai korszerűsítése és az ehhez kapcsolódó tűzvédelmi megfelelőség fejlesztése a MASTERPLAST Kft-nél"	Masterplast Kft	33 043	35 235
Összesen:			**4 374 009**	**5 001 641**
Rövid lejáratú rész:			**625 658**	**933 723**
Hosszú lejáratú rész:			**3 748 351**	**4 067 918**

A halasztott bevételekkel kapcsolatos függő kötelezettségek és kötelezettségvállalások a 37. jegyzetben kerültek bemutatásra.

20. Egyéb hosszú lejáratú kötelezettségek

Egyéb hosszú lejáratú kötelezettségek	2019	2018
Lízing kötelezettségek hosszú lejáratú része (lásd 11-es jegyzet)	551 604	574 637
Egyéb hosszú lejáratú kötelezettség	143 163	146 715
Összesen	**694 767**	**721 352**

21. Céltartalékok

2019	Nyitó	Átváltási különbözet	Tárgyévi képzés	Tárgyévi felhasználás	Tárgyévi feloldás	Záró érték
Fel nem használt szabadságra	69 967	2 776	92 247	69 967	0	95 023
Bónuszra képzett	0	0	0	0	0	0
Jutalékra képzett	13 526	-369	25 876	13 526	0	25 507
Egyéb	103 451	-1 172	6 879	7 929	2 935	98 294
Összesen	**186 944**	**1 235**	**125 002**	**91 422**	**2 935**	**218 824**
2018	**Nyitó**	**Átváltási különbözet**	**Tárgyévi képzés**	**Tárgyévi felhasználás**	**Tárgyévi feloldás**	**Záró érték**
Fel nem használt szabadságra	43 139	-250	52 395	22 911	2 407	69 967
Bónuszra képzett	102	0	0	102	0	0
Jutalékra képzett	10 336	0	13 525	7 707	2 628	13 526
Egyéb	34 868	72	75 445	6 934	0	103 451
Összesen	**88 445**	**-178**	**141 365**	**37 654**	**5 035**	**186 944**

22. Szállítók

A szállítói kötelezettségek lejárati szerkezete a következő:

Szállítók	2019	2018
Nem esedékes	9 259 865	10 069 532
0-60 napja esedékes	1 300 912	1 169 143
61-90 napja esedékes	34 559	644 635
91-180 napja esedékes	70 379	582 709
180 napon túl esedékes	62 061	307 820
Összesen	**10 727 776**	**12 773 839**

23. Egyéb rövid lejáratú kötelezettségek

Egyéb rövid lejáratú kötelezettségek	2019	2018
Kapott előlegek	57 686	49 154
Dolgozókkal szembeni kötelezettség	1 015 823	841 465
Egyéb rövid lejáratú kötelezettség	292 745	208 179
Vevőknek fizetendő bónusz	1 122 589	886 115
Bevételek passzív időbeli elhatárolása	4 085	13 196
Költségek, ráfordítások passzív időbeli elhatárolása	217 282	270 848
Összesen	**2 710 210**	**2 268 957**

24. Anyagok és igénybe vett szolgáltatások

Anyagok és igénybe vett szolgáltatások	2019	2018
Anyagköltség	31 395 482	29 101 027
Igénybe vett szolgáltatások	5 236 946	5 569 786
Eladott áruk beszerzési értéke	51 229 270	44 541 222
Pénzügyi rendezéshez kapcsolódó kapott engedmény (skontó)	-52 175	-7 062
Utólag kapott engedmény	-1 983	-2 061
Összesen	**87 807 539**	**79 202 911**

25. Személyi jellegű ráfordítások

Személyi jellegű ráfordítások	2019	2018
Bérköltség	10 816 467	8 918 488
Személyi jellegű egyéb kifizetések	1 135 681	956 354
Bérjárulékok	2 074 776	1 672 940
Összesen	**14 026 924**	**11 547 782**

26. Egyéb bevételek, ráfordítások eredménye

Egyéb bevételek, ráfordítások	2019	2018
Tárgyi eszközök értékesítésének eredménye	75 360	-121 212
Leltárhiány, selejt	-159 806	-342 245
Készletekre, vevőkre és egyéb követelésekre visszírt és (elszámolt) értékvesztés	66 531	-129 816
Adók, illetékek	-223 457	-248 648
Hitelezési veszteség	-193 612	-126 202
Pályázati bevételek (elhatárolt bevétel feloldás)	624 711	448 292
Céltartalék	-30 645	-98 676
Egyéb	60 350	39 749
Összesen	**219 432**	**-578 758**

27. Egyéb pénzügyi műveletek eredménye és valós értékelés

Egyéb pénzügyi műveletek	2019	2018
Árfolyam nyereség (veszteség)	751 621	-213 714
Derivatív ügyletek elszámolt eredménye és valós értékének módosítása	-198 729	199 436
Egyéb	18 770	0
Összesen	**571 662**	**-14 278**

A Csoport a következő nyitott derivatív ügyletekkel rendelkezett (kötési árfolyamon) 2018. és 2019. év végén.

Megnevezés	Lejárat / lezárás dátuma	Devizanem	Érték	Valós érték 2019	Valós érték 2018
Határidős euró eladás dollárért 1.1874 USD/EUR árfolyamon (kötési árfolyamon: 1.1693 USD/EUR árfolyamon)	2019.05.15	USD	500 000	0	5 607
Határidős euró eladás dollárért 1.18 USD/EUR árfolyamon (kötési árfolyamon: 1.1667 USD/EUR árfolyamon)	2019.04.17	USD	500 000	0	5 703
Határidős euró eladás dollárért 1.1786 USD/EUR árfolyamon (kötési árfolyamon: 1.1632 USD/EUR árfolyamon)	2019.03.13	USD	500 000	0	5 751
Határidős euró eladás dollárért 1.1745 USD/EUR árfolyamon (kötési árfolyamon: 1.1608 HUF/EUR árfolyamon)	2019.02.13	USD	500 000	0	5 920
Határidős euró vétel lengyel zlotyért 4.2995 árfolyamon (kötési árfolyamon: 4.3114EUR/PLN árfolyamon)	2019.01.09	PLN	133 554	0	86
Határidős euró vétel lengyel zlotyért 4.2995 árfolyamon (kötési árfolyamon: 4.3082EUR/PLN árfolyamon)	2019.01.16	PLN	133 554	0	63
Határidős euró vétel lengyel zlotyért 4.2995 árfolyamon (kötési árfolyamon: 4.3183EUR/PLN árfolyamon)	2019.01.23	PLN	86 366	0	87
Határidős euró vétel lengyel zlotyért 4.2995 árfolyamon (kötési árfolyamon: 4.2933USD/PLN árfolyamon)	2019.02.14	PLN	167 905	0	-57
Határidős euró vétel lengyel zlotyért 4.2995 árfolyamon (kötési árfolyamon: 4.2923USD/PLN árfolyamon)	2019.02.21	PLN	141 645	0	-55
Határidős euró vétel lengyel zlotyért 4.2995 árfolyamon (kötési árfolyamon: 4.2964USD/PLN árfolyamon)	2019.02.26	PLN	150 373	0	-26
Határidős euró vétel lengyel zlotyért 4.2995 árfolyamon (kötési árfolyamon: 4.2883USD/PLN árfolyamon)	2019.03.06	PLN	192 974	0	-117
Határidős euró vétel lengyel zlotyért 4.2615 árfolyamon (kötési árfolyamon: 4.3735 EUR/PLN árfolyamon)	2020.01.15	PLN	139 952	-842	0
Határidős euró vétel lengyel zlotyért 4.2615 árfolyamon (kötési árfolyamon: 4.3729 EUR/PLN árfolyamon)	2020.01.15	PLN	135 560	-811	0
Határidős euró vétel lengyel zlotyért 4.2615 árfolyamon (kötési árfolyamon: 4.3689 EUR/PLN árfolyamon)	2020.01.15	PLN	117 960	-681	0
Határidős euró vétel lengyel zlotyért 4.265 árfolyamon (kötési árfolyamon: 4.4166 EUR/PLN árfolyamon)	2020.01.28	PLN	220 830	-1 780	0
Határidős euró vétel lengyel zlotyért 4.265 árfolyamon (kötési árfolyamon: 4.3792 EUR/PLN árfolyamon)	2020.01.28	PLN	218 960	-1 341	0
Határidős euró vétel lengyel zlotyért 4.2671 árfolyamon (kötési árfolyamon: 4.3588 EUR/PLN árfolyamon)	2020.02.05	PLN	174 352	-861	0
Határidős euró vétel lengyel zlotyért 4.2671 árfolyamon (kötési árfolyamon: 4.3571 EUR/PLN árfolyamon)	2020.02.05	PLN	161 213	-782	0
Határidős euró vétel lengyel zlotyért 4.2708 árfolyamon (kötési árfolyamon: 4.3358 EUR/PLN árfolyamon)	2020.02.19	PLN	86 716	-305	0
Határidős euró vétel lengyel zlotyért 4.2707 árfolyamon (kötési árfolyamon: 4.3231 EUR/PLN árfolyamon)	2020.02.19	PLN	86 482	-246	0
Határidős euró vétel lengyel zlotyért 4.2707 árfolyamon (kötési árfolyamon: 4.3219 EUR/PLN árfolyamon)	2020.02.19	PLN	64 829	-180	0
Határidős euró vétel lengyel zlotyért 4.2773 árfolyamon (kötési árfolyamon: 4.2932 EUR/PLN árfolyamon)	2020.03.16	PLN	85 864	-74	0
Határidős euró vétel lengyel zlotyért 4.3818 árfolyamon (kötési árfolyamon: 4.3168 EUR/PLN árfolyamon)	2020.02.19	PLN	86 336	305	0
Határidős euró vétel lengyel zlotyért 4.5596 árfolyamon (kötési árfolyamon: 4.408 EUR/PLN árfolyamon)	2020.01.28	PLN	220 400	1 780	0
Határidős euró vétel lengyel zlotyért 4.362 árfolyamon (kötési árfolyamon: 4.3096 EUR/PLN árfolyamon)	2020.02.19	PLN	86 192	246	0
EUR/HUF deviza csereügylet 330.52 árfolyamon (kötési árfolyamon: 329 HUF/EUR árfolyamon)	2026.12.16	HUF	6 022 801 800	-84 189	0
Összesen				**-89 761**	**23 021**
Ebből egyéb pénzügyi követelés				**2 331**	**23 275**
Ebből egyéb pénzügyi kötelezettség				**-92 092**	**-255**

A derivatív ügyletek értékelését 2019-ben és 2018-ban a Csoport szerződeses partnere végezte el a fordulónapon fennálló aktuális piaci viszonyokkal számolva.

Valós érték hierarchia	2019		2018	
	2. szint	Valós érték összesen	2. szint	Valós érték összesen
Pénzügyi eszközök				
Deviza származékos ügyletek	2 331	2 331	23 275	23 275
Összesen	**2 331**	**2 331**	**23 275**	**23 275**
Pénzügyi kötelezettségek				
Deviza származékos ügyletek	92 092	92 092	255	255
Összesen	**92 092**	**92 092**	**255**	**255**

A Csoport pénzügyi instrumentumai könyv szerinti értéken és valós értéken a következők 2019. és 2018. év végén:

Valós értékelés	Könyv szerinti érték		Valós érték	
	2019.12.31	2018.12.31	2019.12.31	2018.12.31
Vevők	14 471 408	12 453 324	14 471 408	12 453 324
Adókövetelés	784 089	1 075 573	784 089	1 075 573
Egyéb pénzügyi követelések	2 331	23 275	2 331	23 275
Pénzeszközök	4 530 341	2 089 823	4 530 341	2 089 823
Összesen	**19 788 169**	**15 641 995**	**19 788 169**	**15 641 995**
Hosszú lejáratú hitelek	3 863 601	6 050 695	3 863 601	6 050 695
Tartozások kötvénykibocsátásból	18 136 170	0	18 136 170	0
Egyéb hosszú lejáratú kötelezettségek	694 767	721 352	694 767	721 352
Adókötelezettségek	1 047 445	641 013	1 047 445	641 013
Rövid lejáratú hitelek	5 852 621	18 375 553	5 852 621	18 375 553
Szállítók	10 727 776	12 773 839	10 727 776	12 773 839
Rövid lejáratú lízing kötelezettségek	289 975	289 284	289 975	289 284
Egyéb pénzügyi kötelezettségek	92 092	255	92 092	255
Összesen	**40 704 447**	**38 851 991**	**40 704 447**	**38 851 991**

A rövidlejáratú követelések és kötelezettségek 1 évnél rövidebb futamidejű instrumentumok, melyeknek gyors, rövid távú realizálódása várható, így a könyvszerinti értékük közelíti a valós piaci értéket.

A Csoport rövid lejáratú hitelei referencia kamathoz kötöttek, így a rövid távú realizálódáson túl az esetleges kamatláb-változás is tükröződik a könyvszerinti értékben.

A Csoport hosszúlejáratú hitelének döntő része szintén változó kamatozású hitel, ezért a piaci változásokat folyamatosan követi a kamatláb változása. Figyelembe véve a Csoport iparági és kockázati pozícióját a Csoport úgy ítéli meg, hogy nem változik a kockázati besorolás a hitelek futamideje alatt, így az effektív kamatláb a referencia kamatszint változásán keresztül tükröződik. Ezek alapján mutatta be a Csoport úgy, hogy a hosszú lejáratú hitelei könyvszerinti értéke megegyezik a valós értékkel.

Az egyéb hosszúlejáratú kötelezettségeknél lízing kötelezettséget mutat ki a Csoport, melyek ugyanolyan kondíciókkal bírnak, mint a hosszúlejáratú hitelek (változó referencia kamatláb). Így az egyéb hosszúlejáratú kötelezettségek könyvszerinti értéke megegyezik a valós értékkel.

Diszkontálatlan cash-flow 2019	1 éven belül fizetendő	2-5 éven belül fizetendő	5 éven túl fizetendő
Teljes hitelállomány	5 825 621	3 640 354	223 247
Teljes hitelállomány kamatai	285 920	744 883	7 637
Diszkontálatlan cash-flow	**6 111 541**	**4 385 237**	**230 884**

Diszkontálatlan cash-flow 2018	1 éven belül fizetendő	2-5 éven belül fizetendő	5 éven túl fizetendő
Teljes hitelállomány	18 375 553	5 759 117	291 578
Teljes hitelállomány kamatai	480 569	875 360	10 176
Diszkontálatlan cash-flow	**18 856 122**	**6 634 477**	**301 754**

28. Adók

Az adókövetelés és adókötelezettség a következőképpen alakul:

Adókövetelés és adókötelezettség	2019	2018
Adókövetelés	784 089	1 075 573
Adókötelezettség	-1 047 445	-641 013
Összesen	**-263 356**	**434 560**

A nyereségadó a 2019. és 2018. december 31-én végződő évekre az alábbi elemekből áll:

Nyereségadó	2019	2018
Tárgyévi nyereségadó	596 753	405 753
Halasztott nyereségadó	-33 800	-106 699
Összesen	**562 953**	**299 054**

A Csoportot az adóhatóság rendszeresen ellenőrzi. Mivel az egyes tranzakciókra vonatkozó adótörvények és előírások alkalmazása többféleképpen értelmezhető, a pénzügyi kimutatásban kimutatott összegek a későbbiekben az adóhatóság végső döntésének tükrében változhatnak.

A Csoport átlagos adókulcsa az elmúlt két évben az alábbiak szerint alakult:

Átlagos adókulcs	2019	2018
Átlagos adókulcs	12,2%	11,2%

A halasztott adó év végi egyenlege a következő tételeket tartalmazza:

Halasztott adó év végi egyenlege	2019	2018
Tárgyi eszközök	-163 805	-205 848
Készlet	56 635	86 895
Céltartalék	1 782	14 239
Követelések	168 301	182 391
Fejlesztési tartalék	0	-13 996
Elhatárolt veszteség	32 556	36 677
Konszolidáció miatti halasztott adó módosítások	0	0
Egyéb	1 059	21 696
Halasztott adó nettó záró állománya	**96 528**	**122 054**
Ebből halasztott adó követelés	**362 248**	**303 568**
Ebből halasztott adó (kötelezettség)	**-265 720**	**-181 514**

A Csoport átlag adókulccsal számított és a tényleges adókötelezettség közötti különbség bemutatása:

Számított és a tényleges adókötelezettség közötti különbség levezetése	2019	2018
Adózás előtti eredmény a konszolidált eredménykimutatás szerint	5 325 871	3 624 917
Aktuális átlag adókulcs	12,2%	11,2%
Aktuális adókulcs alapján számított adófizetési kötelezettség	**649 756**	**405 991**
Meg nem forduló eltérések	-10 402	3 025
Eltérő adókulcsok hatása	-40 788	-1 613
Leányvállalatok el nem ismert vesztesége	0	0
Korábbi években felvett halasztott adóeszköz leírása	0	0
Halasztott adóeszközök és kötelezettségek átértékelése	-3 085	-108 349
Egyéb	-32 528	0
Eltérések összesen	-86 803	-106 937
Tényleges társasági adóráfordítás összesen	562 953	299 054
Tényleges adókulcs	10,6%	8,2%

A halasztott adó számításnál figyelembe nem vett elhatárolt veszteségek összege és felhasználhatóságuk a következő:

Figyelembe nem vett elhatárolt veszteségek	2019	2018	Felhasználhatóság
ICS Masterplast Construct SRL	0	33 419	Nincs meghatározott időpont
Masterplast Österreich	0	886 496	Az elhatárolt veszteség korlátlanul átvihető, azonban az adott évi esetleges pozitív adóalap maximum 75%-áig használható fel
Masterplast Romania	585 868	469 435	Keletkezésétől 7 évig használható fel
Masterplast SK	34 795	34 795	Keletkezésétől 5 évig használható fel
Masterplast Nyrt.	0	0	Keletkezésétől 5 évig használható fel
Masterplast International Kft.	0	0	Keletkezésétől 5 évig használható fel
Mastermesh Kft.	0	0	Keletkezésétől 5 évig használható fel
Összesen	620 663	1 424 145	

29. Részvényekre eső eredmény

EPS mutató	2019	2018
Részvényesek között felosztható eredmény	4 572 942	3 283 382
Év során forgalomban lévő részvények súlyozott átlaga (db)	14 488 851	14 554 127
Egy részvényre jutó eredmény	0,32	0,23

Higított EPS mutató	2019	2018
Részvényesek között felosztható eredmény	4 572 942	3 283 382
Év során forgalomban lévő részvények súlyozott átlaga (db)	14 488 851	14 554 127
Egy részvényre jutó higított eredmény	0,32	0,23

A Társaságnak 2019-ben és 2018-ban sem voltak le nem hívott részvényopciói, amelynek hígító hatása lenne, így az egy részvényre jutó eredmény megegyezik az egy részvényre jutó hígított eredménnyel.

30. Szegmensek

A Csoport működését figyelembe véve, üzleti szegmensként a gyártási és a kereskedelmi értékesítési tevékenységet mutatja be a Csoport.

A Csoport tevékenységét két szegmensre osztja: Gyártásra és Értékesítésre.

A Gyártás szegmens üvegszövetet, gipszkarton profilokat, hálós élvédőket, isofoam-ot és EPS-t ad át az Értékesítési szegmensnek.

A belső átadási árak aktuális (beszerzési) piaci áron alapulnak. Az eredmények az adott szegmenshez tartozó, teljeskörűen konszolidált leányvállalatok eredményeit is tartalmazzák.

2019	Értékesítés	Gyártás	Fel nem osztott költségek	Szegmensek közti kiszűrés	Konszolidált
Külső árbevétel	106 859 252	0	244 989	0	**107 104 241**
Szegmensek közti árbevétel	0	32 912 489	2 685 449	-35 597 938	**0**
Anyagok és igénybevett szolgáltatások	-94 013 398	-26 906 016	-2 486 063	35 597 938	**-87 807 539**
Személyi jellegű ráfordítások	-6 881 156	-5 780 220	-1 385 548	0	**-14 026 924**
Értékcsökkenési leírás és amortizáció	-1 051 931	-762 761	-271 265	0	**-2 085 057**
Saját termelésű készletek állományváltozása	251 108	1 586 857	0	0	**1 837 965**
Egyéb működési bevételek (ráfordítások)	-15 810	458 418	-223 176	0	**219 432**
EBITDA	**6 219 996**	**2 271 528**	**-1 164 349**	**0**	**7 327 175**
EBITDA %	5.8%	6.9%	-39.7%	0	**6.8%**
ÜZLETI TEVÉKENYSÉG EREDMÉNYE	**5 168 965**	**1 508 767**	**-1 435 614**	**0**	**5 242 118**
ÜZLETI TEVÉKENYSÉG EREDMÉNYE %	4.8%	4.6%	-49.0%	0	**4,9%**
Kamatbevétel	75 322	2 011	93	0	**77 426**
Kamatköltség	-325 632	-156 251	-71 683	0	**-553 566**
Pénzügyi műveletek egyéb bevételei (ráfordításai)	350 332	60 047	161 283	0	**571 662**
Pénzügyi eredmény	**100 022**	**-94 193**	**89 693**	**0**	**95 522**
Részesedés társult vállalatok eredményéből	0	0	-11 769	0	**-11 769**
ADÓZÁS ELŐTTI EREDMÉNY	**5 269 131**	**1 414 574**	**-1 357 834**	**0**	**5 325 871**
Nyereségadó	-454 711	-20 160	-88 082		**-562 953**
ADÓZOTT EREDMÉNY	**4 814 420**	**1 394 414**	**-1 445 916**	**0**	**4 762 918**
ESZKÖZÖK					
Tárgyi eszközök	10 968 873	19 676 638	6 547 886	0	**37 193 397**
Készletek	14 999 145	6 257 649	0	0	**21 256 794**
Vevők	13 778 716	577 018	115 673	0	**14 471 408**
KÖTELEZETTSÉGEK					
Hosszú lejáratú hitelek	648 079	3 215 522	0	0	**3 863 601**
Halasztott bevételek	452 805	3 921 204	0	0	**4 374 009**
Rövid lejáratú hitelek/ÓVD	-2 473 299	8 325 920	0	0	**5 852 621**
Szállítók	10 547 040	256 174	-75 439	0	**10 727 776**

2018	Értékesítés	Gyártás	Fel nem osztott költségek	Szegmensek közti kiszűrés	Konszolidált
Külső árbevétel	97 104 467	0	235 378	0	**97 339 845**
Szegmensek közti árbevétel	0	31 158 183	2 806 302	-33 964 485	**0**
Anyagok és igénybevett szolgáltatások	-85 912 917	-24 597 759	-2 656 720	33 964 485	**-79 202 911**
Személyi jellegű ráfordítások	-5 641 343	-4 360 371	-1 346 068	0	**-11 547 782**
Értékcsökkenési leírás és amortizáció	-848 432	-631 422	-235 006	0	**-1 914 860**
Saját termelésű készletek állományváltozása	297 321	-273 034	0	0	**24 287**
Egyéb működési bevételek (ráfordítások)	-490 325	344 183	-432 616	0	**-578 758**
EBITDA	**5 157 203**	**2 271 202**	**-1 393 724**	**0**	**6 034 681**
EBITDA %	5,3%	7,3%	-45,5%	0,0%	6,2%
ÜZLETI TEVÉKENYSÉG EREDMÉNYE	**4 308 771**	**1 439 780**	**-1 628 730**	**0**	**4 119 821**
ÜZLETI TEVÉKENYSÉG EREDMÉNYE %	4,4%	4,6%	-53,5%	0,0%	4,2%
Kamatbevétel	67 203	5 930	603	0	**73 736**
Kamatköltség	-265 570	-234 288	-54 698	0	**-554 556**
Pénzügyi műveletek egyéb bevételei (ráfordításai)	-131 264	-157 524	274 510	0	**-14 278**
Pénzügyi eredmény	**-329 631**	**-385 882**	**220 415**	**0**	**-495 098**
Részesedés társult vállalatok eredményéből	0	0	194	0	**194**
ADÓZÁS ELŐTTI EREDMÉNY	**3 977 486**	**1 053 898**	**-1 406 466**	**0**	**3 624 917**
Nyereségadó	-211 256	-70 845	-16 953	0	**-299 054**
ADÓZOTT EREDMÉNY	**3 766 230**	**983 053**	**-1 423 419**	**0**	**3 325 863**
ESZKÖZÖK					
Tárgyi eszközök	12 422 695	17 166 677	5 866 261	0	**35 454 633**
Készletek	17 628 510	5 431 412	0	0	**23 059 923**
Vevők	11 646 596	693 732	112 996	0	**12 453 324**
KÖTELEZETTSÉGEK					
Hosszú lejáratú hitelek	913 515	5 137 180	0	0	**6 050 695**
Halasztott bevételek	483 549	4 518 092	0	0	**5 001 641**
Rövid lejáratú hitelek/ÖVD	9 821 023	8 754 530	0	0	**18 375 553**
Szállítók	12 201 385	529 418	43 036	0	**12 773 839**

31. Az árbevétel országonkénti bontásban (ezer euró):

Árbevétel országonként	2019	2018
Magyarország	42 629	35 447
Export	17 324	15 708
Románia	12 044	11 465
Szerbia	9 236	9 329
Ukrajna	8 912	7 893
Lengyelország	6 834	7 327
Szlovákia	4 759	4 712
Horvátország	3 811	3 782
Észak-Macedónia	1 555	1 656
Összesen	**107 104**	**97 340**

Az országonkénti árbevétel-bontás kimutatás azon országokban realizált árbevételt mutatja, ahol a Masterplast saját leányvállalattal rendelkezik, függetlenül attól, hogy melyik leányvállalata értékesített az adott ország területén. A leányvállalattal nem rendelkező országokban történő értékesítés Exportként kerül kimutatásra.

32. A befektetett eszközök országonkénti bontásban (ezer euró):

2019	Összesen	Ingatlanok, gépek, berendezések	Immateriális javak	Részesedések társult vállalkozásban	Befektetett pénzügyi eszközök
Magyarország	**11 099**	10 618	160	321	0
Románia	**3 616**	3 611	5	0	0
Szerbia	**20 224**	20 203	21	0	0
Horvátország	**402**	402	0	0	0
Ukrajna	**1 259**	1 254	5	0	0
Szlovákia	**399**	399	0	0	0
Lengyelország	**393**	393	0	0	0
Észak-Macedónia	**313**	313	0	0	0
Összesen	**37 705**	**37 193**	**191**	**321**	**0**

2018	Összesen	Ingatlanok, gépek, berendezések	Immateriális javak	Részesedések társult vállalkozásban	Befektetett pénzügyi eszközök
Magyarország	**10 054**	9 838	182	34	0
Románia	**3 838**	3 832	6	0	0
Szerbia	**19 297**	19 284	13	0	0
Horvátország	**392**	392	0	0	0
Ukrajna	**967**	961	6	0	0
Szlovákia	**405**	405	0	0	0
Lengyelország	**399**	399	0	0	0
Észak-Macedónia	**344**	344	0	0	0
Összesen	**35 696**	**35 455**	**207**	**34**	**0**

33. Tranzakciók kapcsolt felekkel

A kapcsolt vállalkozásokkal folytatott ügyletek piaci alapon jönnek létre. A kapcsolt felek közötti ügyletek során alkalmazott ár megfelel a jogszabályokban lefektetett elvek szerinti szokásos piaci árnak, továbbá az árképzés megfelel az imént hivatkozott jogszabály, a dokumentáció szabályairól szóló rendeletben foglaltak szakmai hátterének tekintendő OECD irányelveknek, konkrét esetben az alkalmazott „arm's length" irányelvnek.

Szolgáltatások igénybevétele kapcsolt felektől

Tibor Dávid 100%-os tulajdonában van az Arany Kócsag Kft. (névváltozás előtt Kheiron Kft.) és a Tibor Di Transilvania Srl, valamint a Primoinvest Kft. (névváltozás előtt Fóliatex Kft.). A Csoport ezen kapcsolt vállalkozásokkal bonyolított szállítói forgalma 2019. évben 866 EUR, 2018. évben 4 842 EUR volt. Vevői forgalma 2019. évben 0 EUR, 2018. évben 46 110 EUR. Szolgáltatásait piaci alapú árakat tartalmazó szerződés alapján eseti jelleggel vette igénybe.

A Csoport szállítói forgalma a társaságokkal a következőképpen alakult:

Szállító forgalom	2019	2018
Masterplast Nyrt.	866	4 842
Összesen	866	4 842

A Csoport vevői forgalma a társaságokkal a következőképpen alakult:

Vevő forgalom	2019	2018
Masterplast Kft.	0	46 110
Összesen	0	46 110

A Csoport kiemelt vezetői feladatainak alkalmazotti jogviszonyban végzik. A 2019-es évben részükre kifizetett rövid lejáratú juttatások összege 1 107 755 EUR, ezen a címen 2018-ban 971 572 EUR került kifizetésre. A vezető tisztségviselők részére nem történt kölcsön kiutalás 2019-ben és 2018-ban.
Az igazgatótanácsi tagok részére 2019-ben kifizetett tiszteletdíj összege 26 141 EUR, 2018-ban kifizetett összege 25 592 EUR volt.

34. Tőkeemelés

A Társaság Igazgatótanácsa 2018. január 15-én 858 318 db új 100.-Ft névértékű (607.-Ft kibocsátási értékű) a korábbiakban kibocsátott részvényekkel mindenben azonos jogokat biztosító ('A' sorozatú) dematerializált törzsrészvény zártkörű forgalomba hozatalával a Társaság alaptőkéjének 1 460 127 900.-Ft-ra történő felemeléséről döntött.
Az alaptőke felemelésére nem pénzbeli hozzájárulás (apport) ellenében került sor.
Ács Balázs és Tibor Dávid tulajdonosok a Társasággal szemben fennálló, elismert követeléseiket apportálták a Részvénytársaságba, melyet a mérleg egyéb rövid lejáratú kötelezettségei tartalmaz.
Az apport tárgyát képező követelések kölcsönösen elfogadott értéke és az apport ellenében adott részvények száma és névértéke az alábbiak szerint alakul:

Apportáló megnevezése	Követelés összege (Ft)	Részvények száma (db)	Részvények össznévértéke (Ft)	Részvények kibocsátási értéke / db	Részvények összkibocsátási értéke (Ft)
Ács Balázs	217 772 727	358 768	35 876 800	607 Ft	217 772 176
Tibor Dávid	303 227 273	499 550	49 955 000	607 Ft	303 226 850
Összesen	521 000 000	858 318	85 831 800	-	520 999 026

35. Leányvállalati tulajdonrészek változása

35.1. Leányvállalati tulajdonrészek csökkenése 2019. évben:

ICS Masterplast Construct S.r.l
2019. április 29-én bezárásra került az ICS Masterplast Construct S.r.l moldáviai leányvállalat, mely 100%-ban a Masterplast Romania S.R.L. tulajdonában állt. A vállalat működése évek óta szünetelt, további fenntartását valamint hasznosítását a Társaság nem látta indokoltnak.

Az ICS Masterplast Construct S.r.l zárómérlege a következőképpen alakult:

Mérlegtétel	2019. április 29.
ESZKÖZÖK ÖSSZESEN	0
SAJÁT TŐKE	
Jegyzett tőke	428
Tartalékok	-428
Saját tőke	**0**
FORRÁSOK ÖSSZESEN	0

Masterplast Österreich GmBH
A Masterplast Nyrt. 2019. június 6-án értékesítette az osztrák leányvállalatában lévő 100%-os üzletrészét. A vállalat működése évek óta szünetelt, további fenntartását valamint hasznosítását a Társaság nem látta indokoltnak.

Üzletrész neve	Részesedés vevője	Eladott részesedés mértéke (%)	Eladási ár
Masterplast Österreich GmBH	Magánszemély	100%	35 000

A Masterplast Österreich GmBH zárómérlege a következőképpen alakult:

Mérlegtétel	2019. június 06.
FORGÓESZKÖZÖK	
Pénzeszközök	29 765
Forgóeszközök	**29 765**
ESZKÖZÖK ÖSSZESEN	29 765
SAJÁT TŐKE	
Jegyzett tőke	798 262
Tartalékok	-768 497
Saját tőke	**29 765**
FORRÁSOK ÖSSZESEN	29 765

35.2. Leányvállalati tulajdonrészek csökkenése 2018. évben:

A Masterplast Nyrt. 2018. decemberében eladta az OOO Masterplast RUS -ben lévő tulajdonrészét, így a korábban leányvállalatként a konszolidációba bevont leányvállalat kikerült a Csoportból.

Üzletrész neve	Részesedés vevője	Eladott részesedés mértéke (%)	Eladási ár
OOO Masterplast RUS	A vállalat ügyvezetője	100%	100

Az OOO Masterplast RUS záromérlege a következőképpen alakult.

Mérlegtétel	2018. november 30.
FORGÓESZKÖZÖK	
Készletek	72 093
Vevők	54 814
Egyéb forgóeszközök	5 885
Pénzeszközök	36 214
Forgóeszközök	**169 007**
ESZKÖZÖK ÖSSZESEN	**169 007**
SAJÁT TŐKE	
Jegyzett tőke	1 122 022
Tartalékok	-1 124 208
Saját tőke	**-2 186**
RÖVID LEJÁRATÚ KÖTELEZETTSÉGEK	
Szállítók	155 511
Egyéb rövid lejáratú kötelezettségek	15 682
Rövid lejáratú kötelezettségek	**171 193**
KÖTELEZETTSÉGEK ÖSSZESEN	**171 193**
FORRÁSOK ÖSSZESEN	**169 007**

Az konszolidált eredménykimutatásban 219 309 euró nyereség lett elszámolva, ami korábban mint egyéb átfogó jövedelem (az OOO Masterplast RUS saját tőkéjén az előző években elszámolt átértékelési különbözet) került be tőkeelemek átváltási tartalék sorába.

35.3. Leányvállalati tulajdonrészek növekedése 2019. évben:

Nem történt.

35.4. Leányvállalati tulajdonrészek növekedése 2018. évben:

Nem történt.

36. Kockázatok kezelése

36.1. Pénzügyi kockázatok kezelése

Teljes hitelezési kockázat

A Csoport számos ügyfélnek szállít termékeket vagy nyújt szolgáltatásokat. Figyelembe véve a szerződési volumeneket és a vevők hitelképességét nem áll fent jelentős hitelkockázat. A Csoport nemzetközi kinnlevőség kezelési szabályzatának megfelelően a leányvállalatoknál működtetett ellenőrzési folyamat biztosítja, hogy csak megfelelő pénzügyi háttérrel rendelkező ügyfelek részére történhet értékesítés, csökkentve ezzel a Csoport hitelezési kockázatát.

A hitelkockázat által érintett lehetséges legnagyobb összeg a pénzügyi eszközök mérlegértéke, beleértve a mérlegben szereplő, értékvesztéssel csökkentett ugyleteket.

Kamatkockázat

A Csoport vezetése a változó kamatozású hitelekből eredő kamatkockázatot nem ítéli meg jelentős kockázati tényezőként, mivel a pénzügyi válság hatására banki intézkedések során megváltozott kamatmértékek nem képviselnek akkora nagyságrendet, mely nem lenne kigazdálkodható az üzleti tevékenységünk nyereségéből.

A kamatváltozás érzékenységvizsgálata és az adózás előtti eredményre gyakorolt hatása:

Kamatkockázat	2019	2018
Kamatok + 1 % pontos növekedése esetén		
Pénzügyi tevékenység eredménye	95 522	-495 098
Kamat növekedése	-97 162	-244 262
Korrigált Pénzügyi tevékenység eredménye	**-1 640**	**-739 360**
Adózás előtti eredmény	5 325 871	3 624 917
Kamat növekedése	-97 162	-244 262
Korrigált adózás előtti eredmény	**5 228 709**	**3 380 655**
Kamatok + 1 % pontos csökkenése esetén		
Pénzügyi tevékenység eredménye	95 522	-495 098
Kamatok csökkenése	97 162	244 262
Korrigált Pénzügyi tevékenység eredménye	**192 684**	**-250 836**
Adózás előtti eredmény	5 325 871	3 624 917
Kamat csökkenése	97 162	244 262
Korrigált adózás előtti eredmény	**5 423 033**	**3 869 179**

A hitelekhez kapcsolódó EUR/HUF és EUR/RSD árfolyamváltozás kitettség érzékenységvizsgálata és az adózás előtti eredményre gyakorolt hatása (az árfolyamkockázat kalkulációja az EUR-os hitelállományra vetítve történik):

Árfolyamkockázat	2019	2018
Az EUR / HUF, EUR/RSD, EUR/RON árfolyamok 3 %-os erősödése esetén		
Pénzügyi tevékenység eredménye	95 522	-495 098
Árfolyam növekedésének hatása	277 398	687 848
Korrigált Pénzügyi tevékenység eredménye	**372 920**	**192 750**
Adózás előtti eredmény	5 325 871	3 624 917
Árfolyam növekedésének hatása	277 398	687 848
Korrigált adózás előtti eredmény	**5 603 269**	**4 312 765**
Az EUR/HUF, EUR/RSD, EUR/RON árfolyamok 3 %-os gyengülése esetén		
Pénzügyi tevékenység eredménye	95 522	-495 098
Árfolyam csökkenésének hatása	-277 398	-687 848
Korrigált Pénzügyi tevékenység eredménye	**-181 876**	**-1 182 946**
Adózás előtti eredmény	5 325 871	3 624 917
Árfolyam csökkenésének hatása	-277 398	-687 848
Korrigált adózás előtti eredmény	**5 048 473**	**2 937 069**

36.2. Likviditási kockázat

A Csoport likviditási politikája előírja, hogy biztosítani kell a Pénzügyi Stratégia megvalósításához elegendő pénzeszköz, lehívható hitelkeret rendelkezésre állását.
A Csoport 2019. december 31-én mintegy 37 millió EUR hitelkerettel rendelkezett, mely magában foglalja a rövid és hosszú lejáratú, valamint az akkreditív és garancia hitelkereteket. A hitelkereteken felül a Növekedési Kötvényprogram keretében kibocsátott 18,1 millió EUR névértékű kötvény nagyobb rugalmasságot biztosít a Csoport működéséhez, mivel a rövid távú, valamint a magas finanszírozási költséggel felvett beruházási hiteleket a Társaság hosszú futamidejű, kedvező kamatozású finanszírozással váltotta ki.
A rendelkezésre álló hitellehetőségek megfelelő fizetőképességet és pénzügyi stabilitást biztosítanak a Csoport stratégiai céljainak megvalósításához.

A következő táblázat a Csoport pénzügyi kötelezettségeit tartalmazza lejárat szerinti bontásban 2019. és 2018. december 31-én a szerződés szerinti kifizetések nem diszkontált értéke alapján:
A Raiffeisen bank által nyújtott hitelek csoport szinten kerülnek elbírálásra, mely magában foglalja a leányvállalatok teljesítéséhez kötött értékelések kockázatát. A leányvállalatok működésük önálló finanszírozásához a hazai bankjuktól is vesznek fel beruházási, ill. forgóeszköz finanszírozási hiteleket.

2019	1 éven belül esedékes	2-5 éven belül esedékes	5 éven túl esedékes	Összesen
Lízing kötelezettségek	301 710	563 570	0	865 280
Tulajdonossal szembeni kötelezettség	0	0	0	0
Banki hitelek	5 852 621	3 640 354	223 247	9 716 222
Tartozások kötvénykibocsátásból	0	9 068 085	9 068 085	18 136 170
Szállítók és egyéb kötelezettségek	10 727 776	143 163	0	10 870 939
Összesen	**16 882 107**	**13 415 172**	**9 291 332**	**39 588 611**

2018	1 éven belül esedékes	2-5 éven belül esedékes	5 éven túl esedékes	Összesen
Lízing kötelezettségek	301 347	587 783	0	889 130
Tulajdonossal szembeni kötelezettség	0	0	0	0
Banki hitelek	18 375 553	5 759 117	291 578	24 426 248
Szállítók és egyéb kötelezettségek	12 773 839	146 715	0	12 920 554
Összesen	**31 450 739**	**6 493 615**	**291 578**	**38 235 932**

A meghatározott banki mutatók nem teljesülése is bizonyos kockázatot jelent a Csoport hiteleinek a biztosítása, kereteinek meghosszabbítása tekintetében. Az alábbi táblázat mutatja be a csoportszintű banki kovenánsok előírt mértékét, valamint teljesítésük 2019. december 31-i alakulását.

Mutató megnevezése és számítása	Előírt	Teljesített	Előírt	Teljesített
	2019		2018	
Likviditási ráta (forgóeszközök / (rövid lejáratú kötelezettségek - tulajdonosokkal szembeni kötelezettség))	≥1,00	1,99	≥1,00	1,14
Tőkeáttétel (saját tőke/ (merlegfoosszeg-halasztott bevétel+T-Cell Kft. nettó hitelállomány))	≥30%	42,12%	≥40%	41,95%
Üzemi szintű jövedelmezőség (Üzemi szintű eredmény / értékesítés nettó árbevétele)	≥4,00%	4,89%	≥4,00%	4,60%
net debt (tartalmazza a T-Cell Kft. nettó hitelállományát is) /EBITDA	<3,9	3,43	<3,8	3,54

A Csoport 2019.12.31-én minden előírt mutatónak megfelelt.

36.3. Földrajzi terület kockázata

A Csoportot képező leányvállalatok fekvése többségében Közép-Európa területén helyezkedik el, de vannak leányvállalatai Ukrajnában és Oroszországban is. Ez a viszonylagos szétszórtság mégsem jelent akkora kockázatot, mivel a leányvállalatok működésének kontrolljának biztosítása és fokozása érdekében a Csoport területi csoportokat (régiókat hozott létre), melynek irányítását, felügyeletét erre szakosodott régióvezetésre bízta.

36.4. Ország kockázat

A Csoport tevékenysége és eredményessége kitett a közép-, délkelet és kelet-európai országok politikai, makrogazdasági, és államháztartás pénzügyi helyzetének alakulásának. A politikai és makrogazdasági környezet esetleges változása negatívan hathat a Csoport tevékenységére, eredménytermelő képességének alakulására. Az ukrán politikai helyzet bizonytalanságával kapcsolatos eszköz értékvesztéseket a 10. megjegyzésben ismertettük.

36.5. Árfolyamkockázat

A Masterplast termékeinek nagy részét USD és euró bázison szerzi be és leányvállalatai saját országainak devizájában értékesíti, mely deviza kitettséget eredményez a Csoport számára. Mivel a Csoport ország-portfoliója többségének (kivéve Ukrajna, Oroszország) devizája euróhoz kötött, ezért a helyi devizák az euróhoz történő mozgása, valamint az USD relációban beszerzett termékek esetében az EUR/USD alakulása befolyásolja a kereskedelmi tevékenység árfolyam hatását.

Az árfolyamkockázatot a Masterplast központilag csoportszinten, ill. az anyavállalat gazdasági igazgatójának koordinálása mellett leányvállalati szinten kezeli. Az éves pénzügyi tervezés részeként kerül meghatározásra az optimális fedezeti stratégia, melyet jóváhagyás után a Csoport végrehajt. A fedezeti ügyletek az év végén nyitott pozíciói és azok valós értéke, valamint az egyéb pénzügyi instrumentumok valós értéke a 26-es számú jegyzetben kerül bemutatásra.

A magyarországi szervezetek euróban folyósított forgóeszköz-, a szerbiai leányvállalat euró alapú beruházási-hitellel is rendelkeznek.

36.6. Adókockázat

A Csoport a változó törvényi szabályozók módosulásait folyamatosan figyeli, nyomon követi, és amennyiben a Csoportot érintő szabályzóváltozás lép életbe, azonnal meghozza a megfelelő intézkedéseket, kialakítja – módosítja – az eljárási rendet, így a management által azonosított jelentős adókockázatok, melyekről a vezetésnek tudomása lenne, nincsenek.

36.7. Tőkekockázatok kezelése

- Osztalékfizetési politika: Amennyiben a Csoport nem talál a növekedéséhez szükséges beruházási és akvizíciós célpontokat, megfelelő eredményesség mellett osztalékot is fizethet a tulajdonosoknak. Az osztalék mértéke a tárgyévi adózott eredmény maximum 50%-a.
- Tőkeemelés: A Masterplast 2018-ban emelt tőkét, s későbbi stratégiai terveinek megvalósításához a jövőben tőkeemelés formájában is biztosíthat forrást. A Csoport – egyedi eseteket kivéve- a leányvállalatoknál nem tervez tulajdonosi hozzájárulással tőkét emelni, a saját tőke növelését az előző évek eredményéből finanszírozza.
- Optimális tőkeszerkezet: A 2012-ben megvalósult tőkeemeléssel a Csoport saját-idegen tőkearánya jelentősen javult, melyet a likviditási kockázat csökkentésére– kiszámíthatatlan pénzpiacok – a jövőben is fenn kíván tartani.
- Működőképesség biztosítása: A Csoport a hatékony pénzügyi működőképességének biztosítására, folyamatosan törekszik a beszállítóival a követendő szerződések, ügyletek fizetési határidejének kitolására, hosszabbítására, mellyel a vevői fizetési késedelmeit kívánja ellensúlyozni.

37. Kutatási és kísérleti fejlesztési tevékenység

A felmerült költségek alakulása:

Kutatási és fejlesztési költségek	2019	2018
Kutatási és fejlesztési költségek	0	286 986

38. Függő kötelezettségek és kötelezettségvállalások

A még le nem járt futó pályázatok, és a hozzájuk tartozó kötelezettségek – 2019

Támogatás azonosító száma	Támogatás megnevezése	Támogatott tevékenység megnevezése	Összeg	Elszámolás módszere	Támogatás forrása	Megvalósítási ütemezés	Megvalósítás teljes ütemezése	Vállalások	Fennállási ütemezés
GOP-1.3.1-11/A-2011-0084	"Magyar és Olasz partnerekre támaszkodva fejlesztjük az el nem kopó szálas és nagyméretű szálerősítésű fejlesztése a Masterplast Kft.-nél"	Masterplast Kft.	126 408	2011.12.09 2012.06.15 2014.09.30	85 % Európai Unió Európai Regionális Fejlesztési Alapból, 15 % Magyar Köztársaság központi költségvetéséből	126 408	Van	2010. szeptember 1-jétől kezdődően a projekt befejezését követő 2 napon belül és ezen felül 2010. évi árbevétel növelése a támogatás legalább 30%-ával a mérlegben kimutatott eszközök szintje – amikor lejárnak a pályázat	2019.12.31
GINOP-2.1.1-15-2018-00767	Új technológiák bevezetése az egyedi díszítő és tartópaneleket gyártó Masterplast Kft.-nél	Masterplast Kft.	166 247	2017.04.18 2018.09.12 2019.06.27	Európai Unió Európai Regionális Fejlesztési Alapból és a Magyar Köztársaság központi költségvetéséből	166 247	Van	A projekt keretében kifejlesztett eljárásfejlesztés alkalmazása a fejlesztési befejezést követő 2 egymást követő üzleti évben kell megvalósítani. Árbevétel 2019-ig mértékét a támogatás 30,8%-a	2024.12.31
NGM/48852-6/2017	Innovatív vállalat fejlesztése megvalósítása a Masterfoam Kft.-nél	Masterfoam Kft.	759 421	2018.04.30 2018.10.31	100% hazai forrás	759 421	Van	Összesen 21 új munkahely létesítése a 2019 és 2020-as üzleti évben, valamint bérköltség növekmény a mérlegben a tárgyév előzőéve az 10% fölé	2022.10.31
OS-No. 481-5328/2015-1	Gyártásfejlesztés	Masterplast YU D o.o.	2 300 000	2015. 2016. 2017.	Szerb Állam	2 300 000	Van	A beruházási adók (jövőre) 2018-2022 üzleti évekre vonatkozóan	2022.12.31
KK-H-02/2017-7-7-0005	Gyártásfejlesztés	Masterplast YU D o.o.	2 472 778	2018	Szerb Állam	2 472 778	Van	Gazdasági tevékenység fenntartása 7 évig. 106 fős munkaerőt kell foglalkoztatni az adott üzleti évben, ennek 75%-a a Szabadka szerint gazdasági szektorban megtalálható munkaerőszemle 10 fős szakmunkás munkahely betöltés	2024.12.31

A GVOP-ról kapott támogatások esetében a pénzbeli alapokat kötelezettséggel kell visszafizetni a felmerülő összegeket a szerződésben foglaltak nem teljesülése esetén. A szerződésben foglaltak a tárgyévben teljesítik az a vállalatcsoport szintű a projektben résztvevőket.

MASTERPLAST NYRT.
KIEGÉSZÍTŐ MELLÉKLET A KONSZOLIDÁLT ÉVES BESZÁMOLÓHOZ
A 2019. DECEMBER 31-ÉN VÉGZŐDŐ ÉVRE
(minden összeg EUR-ban, ha másképp nem jeleztük)

A még le nem járt futó pályázatok, és a hozzájuk tartozó kötelezettségek – 2018

Támogatási azonosító szám a	Támogatási megnevezése	Támogatási szerződés megnevezése	Összeg	Folyósítás módja	Támogatási formája	Visszafizetendő összeg	Megvalósult teljes forgalom	Vállalatok	Fenntartási időszak vége
GOP-1.3.3/N-2010-0012	[illegible]	Masterfoam Kft	116 152	2010.07.14 2011.05.13 2012.11.16	70 % kizárólagos forrás, 30 % hazai forrás	116 152	Nincs	2014-ben befejezett a szerződés szerinti utolsó a projekt [illegible] - A Bajcsy-Zsilinszky utca [illegible] a szerződés [illegible] fennállásáig nem [illegible] teljesítése	2017.12.28
GOP-1.3.1-11/A-2011-0064	"Magyar-szlovén [illegible] a Masterplast Kft-nél"	Masterplast Kft.	132 006	2011.12.09 2012.08.15 2014.07.30	85 % Európai Uniós Európai Regionális Fejlesztési Alapból, 15 % Magyar Kutatásszervezési Központot terhelő kötelezettségekből.	132 006	Van	2015. [illegible] a projekt befejezése [illegible] 2018 [illegible] bevétel növekedés a támogatás legalább 30%-kal emelte az 5 éves fenntartási időszak [illegible] a pályázat).	2018.12.31
GINOP-2.1.1-15-2016-00787	[illegible] termék fejlesztése, a Masterplast Kft-nél	Masterplast Kft	170 996	2018.09.30	Európai Uniós Európai Regionális Fejlesztési Alapból és A Magyar Kutatásszervezési Központot terhelő kötelezettségekből.	170 996	Van	A projekt keretében kifejlesztett eljárásfermek bevezetése a fejlesztési beszerzésekben [illegible] szerint [illegible] teljesítése 2021.12.31-ig mentése a fenntartás 30.6%-a	2023.12.31
NOM/34852-6/2017	[illegible] a Masterfoam Kft-nél	Masterfoam Kft	780 703	2018.04.30 2018.10.31	100% hazai forrás	780 703	Van	Dolgozóink 21 munkahely létesítése a 2019 és 2020-as évek során, valamint beruházásaink [illegible] a [illegible] 2016-os évben	2024.04.30
06.No. 491-530/2015-1	Gyártásfejlesztés	Masterplast YU D o o	2 300 000	2015. 2016. 2017	Szerb Állam	2 300 000	Van	[illegible] (GDP) 2016-2022 utáni évekre vonatkozóan	2022.12.31
RK-4402/2017-7-0005	Gyártásfejlesztés	Masterplast YU D o o	2 460 180	2018	Szerb Állam	2 460 180	Van	Gazdasági tevékenység fenntartása 7 évig. 106 db munkahely és 1 db szerelő sor [illegible] létesítése 75%-a a szélhely szerint gazdasági szektorban meghatározott átalakeresztek, 10 db munkahely [illegible]	2024.12.31

A GVOP-ról kapott támogatások esetében a jegybanki alapkamat kétszeresével kell visszafizetni a felvett az összegeket a szerződésben foglaltak nem teljesülése esetén. A szerződésben foglaltak a [illegible] teljesülnek és a vagyonelem szerint a jövőben is teljesülni fognak.

Bankgaranciák

A Csoport tagjai bankgarancia keretszerződést kötöttek. A felhasznált bankgaranciák különböző pályázatokhoz, leányvállalatoknak nyújtott viszont garanciákhoz kapcsolódnak. A fennálló bankgaranciák részletezése a következő:

Leányvállalat neve	Garancia típusa	2019	2018
Masterfoam Kft.	Vám	30 255	31 103
Masterfoam Kft.	Pályázati garancia	786 639	780 727
Masterplast Romania	Bankgarancia	260 719	267 170
Masterplast Romania	Bankgarancia	82 991	85 044
Masterplast YU D.o.o.	Bankgarancia	2 000 000	2 000 000
Összesen		3 160 604	3 164 044

39. A Csoport ellen indított peres, illetve nem peres eljárások

A romániai adóhatóság a Társaság romániai leányvállalata beszállítóit érintő, antidömping alá eső termékek importjához kapcsolódó feltételezett adótartozás miatti vizsgálatot a MASTERPLAST Romania S.R.L.-re is kiterjesztette, majd a nyomozóhatóság a MASTERPLAST Romania S.R.L.-t és két vezető tisztségviselőjét meggyanúsította. Az eljárás idejére 2 082 175 euró (9 951 341 RON) keretösszeg erejéig történő esetleges jövőbeli végrehajtás biztosítékául a MASTERPLAST Romania S.R.L. tulajdonában álló romániai ingatlanokra lefoglalást és elidegenítési tilalmat rendelt el. Az intézkedés a MASTERPLAST Romania S.R.L. működését, gazdasági tevékenységét nem érinti, nem korlátozza.
A határozat ellen a vállalat jogorvoslattal élt, a jogorvoslati eljárás jelenleg is folyamatban van. A lezajlott adóvizsgálat eredményeképpen a romániai adóhatóság határozatában összesen 260 719 euró (1 246 053 RON) ÁFA, valamint 82 991 euró (396 638 RON) késedelmi kamat befizetési kötelezettséget állapított meg az ellenőrzött 2014.01.01.-2016.08.31. időszakra vonatkozóan. A vállalat az esetleges kötelezettség fedezetére bankgaranciát nyújtott be.

A Társaság és leányvállalatai ellen a 2019-es üzleti évben 3 peres, illetve nem peres eljárása volt folyamatban összesen körülbelül 513 ezer EUR ügyértékben.

A Csoport álláspontja szerint a fenti eljárások a Csoport pénzügyi helyzetére vagy eredményére jelentős hatást várhatóan nem gyakorolnak.

A Csoport által indított peres, illetve nem peres eljárások:

A Társaság és leányvállalatainak hozzávetőlegesen 102, a Csoport által indított jogi eljárása van folyamatban összesen körülbelül 687 ezer EUR ügyértékben.

A Csoport a fenti ügyekre megfelelő mértékű tartalékot képzett, ezért álláspontja szerint a fenti eljárások a Csoport pénzügyi helyzetére vagy eredményére jelentős negatív hatást várhatóan nem gyakorolnak. Az ügyek esetleges sikeres zárása a Csoport eredményére pozitív hatással lehet.

40. Masterplast Munkavállalói Résztulajdonosi Program Szervezet bemutatása

A Masterplast Nyrt. 2016. december 14-én alapította a MASTERPLAST Munkavállalói Résztulajdonosi Program Szervezetét. Az MRP szervezet székhelye: 1062 Budapest, Andrássy út 100.
A Masterplast Nyrt. (Alapító) az MRP szervezetet azért hozta létre, hogy társaság vezetőinek (Résztvevők) a Masterplast üzleti céljaihoz kapcsolódó, ösztönző javadalmazásokat hatékonyan lebonyolítsa.
Az MRP Résztvevői 2019-ban a Masterplast Nyrt. és az általa kontrolált, 100%-os tulajdonú Masterplast Kft. Masterplast Hungaria Kft. és Masterfoam Kft. munkavállalói voltak, akikre kiterjedt a vállalat Javadalmazási Politikáinak a hatálya. A Masterplast a fent nevezett vállalatok azon vezetőit vonta be a Résztvevők körébe, akiknek legnagyobb ráhatásuk volt a Javadalmazási Politikákban megfogalmazott vállalati üzleti célok megvalósítására.
A Résztvevők az Alapító nem pénzbeli vagyoni vagy pénzbeli vagyoni hozzájárulásként juttatott Masterplast részvények és pénzügyi eszközök ellenében szereztek tagi részesedést az MRP szervezetben. A Javadalmazási Politikákban megfogalmazott célok teljesülése esetén az MRP kifizette a Résztvevőknek a tagi részesedések alapján megillető osztalékot, és bevonta a tagi részesedésüket. Az MRP Szervezeten keresztül történt résztvevői kifizetéseket a Vállalat az IFRS előírásnak megfelelően a személyi költségei között mutatja ki.

41. Mérleg fordulónap utáni események

A cégcsoportban az anyavállalati felsővezetés, valamint a leányvállalati vezetők részére az előző gazdasági évben elért egyéni eredményeik után megjelölt prémium, jutalom kifizetése január hónapban megtörtént, melynek bér- és járulékköltségeit (29 482 EUR) tartalmazza a beszámoló.

A Masterplast Csoport erős piaci beágyazottsággal és stabil likviditási helyzet mellett szembesült a COVID-19 vírus terjedése miatt kialakult jelenlegi helyzettel. Az iparág tekintetében mostanra tisztán kirajzolódott, hogy az építő és az építőanyagipart az első körben kevésbé súlyosan érinti a kialakult helyzet. A működési környezet érezhetően romlott, de sehol sem lehetetlenült el, a hatások közép és hosszútávon jelentkezhetnek, amennyiben a célzott kormányzati programok ezt nem semlegesítik. A Csoport a krízis eddig eltelt időszakában higgadt-kiegyensúlyozott gondolkodással és tudatosan dolgozott azon, hogy a csökkenő kereslet mellett is eredményesen tudjon működni. A Masterplast célja az is, hogy a gazdaság újra indulásával párhuzamosan a lehető legjobb pozícióból tudjon majd rajtolni. A Csoport a működési folyamatok racionalizálásával, készletoptimalizálással, takarékossági intézkedésekkel valamint a kintlévőségek hatékonyabb kezelésével alkalmazkodik a csökkenő kereslet okozta viszonyokhoz, az üzletfolytonosság és a magas szolgáltatási színvonal fenntartása figyelembe vételével. A megváltozott piaci helyzetben a Társaság folyamatosan kutatja az alternatív üzleti lehetőségeket a maszk és védőruha alapanyagok értékesítése terén, de a közösséget is támogatja a védekezésben. Társadalmi felelősségvállalási akció keretében a Csoport által gyártott diffúziós tetőfólia alapanyagokból 20.000 arcvédő maszk előállításához szükséges mennyiséget biztosított ingyenesen különböző szervezetek és magánszemélyek részére.
A Csoport bizakodó a tekintetben, hogy a célzott gazdaságvédelmi támogatások az építőiparra is pozitív hatással lesznek, és segítséget nyújthatnak a csökkenő kereslet ellensúlyozásában. Ugyanakkor a Társaság a veszélyhelyzet alatt is számít a felújítási célú épület energetikai korszerűsítések felfutására, amelyek jelentős potenciált hordoznak a Csoport számára.
Mivel a COIVD-19 vírus a 2020. évben jelent meg Európában, ezzel együtt Magyarországon is, valamint a recesszió hatását enyhítő intézkedések a beszámolási időszak után kerültek bevezetésre, így a koronavírushoz kapcsolódó hatások a Csoport a 2019. évi beszámolóját nem érintik.
A jelenleg rendelkezésre álló információk alapján a Csoport folyamatos üzletmenete biztosított, likviditása stabil a mérlegfordulónapot követő 12 hónapban.

42. Jövőre vonatkozó megállapítások

Az Éves jelentés jövőre vonatkozó megállapításokat is tartalmaz. Ezen megállapítások a jelenlegi terveken, becsléseken és előrejelzéseken alapulnak, ezért nem lenne helyes ezen megállapításokra a kellő mértéket meghaladó módon támaszkodni. A jövőre vonatkozó megállapítások kockázatot és bizonytalanságot hordoznak. A Társaság felhívja a figyelmet arra, hogy számos olyan fontos tényező van, amelynek hatására a tényleges eredmények lényegesen eltérhetnek a jövőre vonatkozó megállapításokban foglaltaktól.

43. Felelősségvállaló nyilatkozat

Az alkalmazott számviteli előírások alapján, a Társaság legjobb tudása szerint elkészített Konszolidált éves beszámoló valós és megbízható képet ad a Masterplast Nyrt. és a konszolidációba bevont vállalkozásai eszközeiről, kötelezettségeiről, pénzügyi helyzetéről valamint eredményéről, továbbá az Üzleti jelentés megbízható képet ad a Masterplast Nyrt. és a konszolidációba bevont vállalkozásai helyzetéről, fejlődéséről és teljesítményéről, ismertetve a főbb kockázatokat és bizonytalansági tényezőket.

44. A konszolidált éves beszámoló jóváhagyása

A Masterplast Nyrt. 2019. december 31-én végződő évre vonatkozó konszolidált éves beszámolóját az Igazgatótanács 2020. április 23-i határozatában elfogadta és engedélyezte a közzétételt. A közgyűlés jogosult a konszolidált éves beszámoló módosítására.

MASTERPLAST NYRT.
H-8143 Sárszentmihály, Árpád u. 1/A
Tel.:+36-22-801-300 Fax: +36-22-801-382
Cny: Székesfehérvári Törvényszék Cégbírósága
Cégjegyzékszám: 07-10-001342

3. számú melléklet

A MASTERPLAST NYRT. 2020. ELSŐ FÉLÉVES JELENTÉSE

MASTERPLAST GROUP INTERNATIONAL

A MASTERPLAST NYRT. 2020. I. FÉLÉVES JELENTÉSE

2020. AUGUSZTUS 25.

A MASTERPLAST NYRT.
2020. I. féléves jelentése

nem auditált, konszolidált,
készült a Nemzetközi Pénzügyi Jelentéskészítési Szabványok (IFRS) szerint
2020. augusztus 25.

Az 1997-ben alapított Masterplast (továbbiakban: Masterplast, Csoport, Társaság) fő tevékenysége az építőipari szigetelőanyagok gyártása és értékesítése. A magyarországi központú, közép- és kelet-európai nemzetközi cégcsoport ma a világ 9 országában rendelkezik saját tulajdonú aktív leányvállalattal, ahol 3 telephelyen több gyártóegységet is működtet. A Csoport fő termékeivel a homlokzati hőszigetelő rendszer, hő-, hang- és vízszigetelés, tetőfedés, valamint a szárazépítészet területén van jelen. Nemzetközi gyártóbázisai (saját, bérgyártás) biztosítják, hogy a csoport termékei leányvállalatain és partnerein keresztül eljussanak az európai és egyes Európán kívüli piacokra. A Masterplast a fenntarthatóság, energiahatékonyság és környezetvédelem szempontjait mind belső folyamataiban, mind pedig termékei gyártásában és fejlesztésében kiemelten fontosnak tartja.

1. ÖSSZEFOGLALÓ

Bizonytalan, de az időszak végére már egy bizakodó iparági környezet jellemezte az építőipart 2020. II. negyedévében. A koronavírus okozta globális krízis helyzettel kellett megbirkóznia a gazdasági élet szereplőinek, így a Masterplastnak is. Az áprilisi forgalmi visszaesést a bázis időszakkal azonos május és egy erősebb június követte, melynek eredményeképpen a Csoport második negyedéves árbevétele mindössze 4%-kal maradt el a bázis időszaktól. A magyar piac kiemelkedő forgalma mellett a régiós leányvállalatok is jól teljesítettek. Az export piac visszaesését jellemzően a görög és olasz régióban kialakult COVID helyzet alakította. A forgalom csökkenés ellenére nőtt a kereskedelmi árrés. A szerbiai hagyományos üvegszövetgyár maximális kapacitáson üzemelt, míg a kálí habfólia termelés felfutása továbbra is elmaradt a tervektől és a bázistól. A megtermelt EBITDA összege 2 757 ezer euró (10,0% EBITDA hányad) volt a bázisidőszak 2 409 ezer eurós (8,4% EBITDA hányad) értékével szemben, ami 14%-os növekedést jelent. A negatív árfolyamhatások miatt a Csoport pénzügyi eredménye kissé romlott, az adózott eredmény 1 838 ezer euró nyereség volt a második negyedévben, a bázisidőszak 1 824 ezer euró nyereségével szemben.
A koronavírus okozta bizonytalan gazdasági és piaci környezethez igazodva a Társaság racionalizálta a működését, számos költségcsökkentő intézkedést hajtott végre, és több leányvállalatnál is igénybe vette az állami munkaerömegtartó és beruházási támogatásokat.

Adatok ezer euróban	2020. II. né	2019. II. né	2020. I-II. né	2019. I-II. né
Értékesítés árbevétele	27 499	28 507	52 451	50 575
EBITDA	2 757	2 409	3 883	3 342
EBITDA hányad	10,0%	8,4%	7,4%	6,6%
Adózott eredmény	1 838	1 824	2 110	2 061
Adózott eredmény hányad	6,7%	6,4%	4,0%	4,1%

Forrás: a Csoport IFRS szerinti, konszolidált, 2020. június 30-i nem auditált és 2019. június 30-i nem auditált beszámolói, valamint a Csoport vezetői információs rendszeréből származó nem auditált adatok

- 2020. II. negyedévben a koronavírus okozta globális helyzet volt a meghatározó mind az új lakás, mind a Masterplast számára kiemelt jelentőségű felújítási piacokon. A világszinten kialakult egészségügyi vészhelyzet hatása s az emiatt bevezetett korlátozások az építőiparra is rányomta bélyegét. A piacok szempontjából legnagyobb súlyú Magyarországon vegyesen alakult az építőipar a II. negyedévben, csökkent a megkötött szerződések száma, a nehézépítőanyag gyártók árakat emeltek, a keresletet illetően pedig alapanyag felvásárlási láz volt jellemző. Romániában is vegyes kép jellemezte az építőipart, áprilisban még nőtt, de májusban már csökkent az építőipari munkák volumene, a negyedév végén azonban ismét felélénkült a piac. Szerbiában a vírushelyzetre való tekintettel, annak negatív hatásainak csökkentésére a kormány gazdaságvédelmi intézkedéseket vezetett be, de csökkent az ipari termelés, csakúgy, mint az export, s az építőiparban a kiadott építési engedélyszám is. Ukrajnában is visszaesett az építőipar a negyedévben, az elvégzett építési munkálatok értéke csökkent a tavalyi év azonos időszakához képest, illetve csökkent a kereslet az építőanyagok, valamint építmények iránt. Lengyelországban is visszaesés volt tapasztalható az építőiparban, a negyedév első két hónapjában csökkent a kereslet, az átadott lakások száma, az induló építési projektek és építkezések száma is visszaesett. Szlovákiában csökkent az ipari termelés, az építőiparban a nagyobb építkezések lelassultak vagy teljesen leálltak, míg a felújítások és a lakóház építések száma megnőtt. Horvátországban csökkent az ipari termelés, növekedett a munkanélküliségi ráta, visszaesett az építőipari

aktivitás. Észak-Macedóniában is csökkent az ipari termelés, az építőipart illetően csökkent a kereslet, a kiadott építési engedélyek száma is alacsonyabb volt a tavalyi év azonos időszakához képest.

- A Masterplast árbevétele 2020. II. negyedévben 27 499 ezer euró volt, 4%-kal alacsonyabb a 2019-es bázisév azonos időszakánál.
- Továbbra is a homlokzati hőszigetelő rendszerek adták a legnagyobb hányadot, ahol a II. negyedévben 5%-kal csökkent a forgalom. A tetőfóliák és tető elemek árbevétele 1%-kal emelkedett, a szárazépítészeti rendszer termékcsoport stagnált. A hő-, hang- és vízszigetelő anyagok forgalma 7%-kal, míg az építőipari kiegészítő termékeké 2%-kal csökkent. Az ipari alkalmazások árbevétele nem változott a negyedévben 2019. azonos időszakához képest.
- A Csoport legnagyobb súlyú magyar piacán 9%-kal növekedett, míg az export piacon 23%-kal csökkent a forgalom 2020. II. negyedévben. Romániában (7%) és Szlovákiában (5%) is bővült az árbevétel. Szerbiában (-2%), Ukrajnában (-19%), Lengyelországban (-15%) és Horvátországban (-6%) pedig csökkent a forgalom, csakúgy, mint a legkisebb forgalmi részaránnyal bíró Észak-Macedóniában (-13%).
- A forgalom csökkenése ellenére nőtt a kereskedelmi árrés 2020. II. negyedévben a bázisidőszakhoz képest. Az ukrán és szerb piacokon nőtt leginkább a Csoport kereskedelmi árrése a negyedévben, de a magyar és szlovák piacokon is bővült a realizált árréstömeg.
- Emelkedett a szabadkai hagyományos és német technológiájú üvegszövet gyár kibocsátása 2020. II. negyedévben a bázishoz képest, a hálós élvédő gyártás szintén bővült, míg az EPS, illetve a káli habfólia gyár kibocsátása csökkent.
- A saját termelésű készletek állományváltozását is figyelembe véve a Társaság anyagok és igénybevett szolgáltatások költségei a forgalom csökkenésénél nagyobb mértékben mérséklődtek a negyedévben az előző évi bázishoz képest
- A szerb üvegszövet háló gyár személyi bővülésének, valamint a béremeléseknek tulajdoníthatóan növekedtek a személyi jellegű ráfordítások 2020. II. negyedévében a bázisidőszakkal összehasonlítva. 2020. június végével 1 099 főt alkalmazott a Csoport, szemben a bázisidőszak 1 027 fős állományával.
- A beruházások miatt növekedett a Társaságnál az elszámolt amortizáció és csökkentek az egyéb működési bevételek 2020. II. negyedévben a bázisidőszak nyereségével szemben.
- A Csoport EBITDA-ja 2020. II. negyedévében 2 757 ezer euró (10,0% EBITDA hányad) volt a bázisidőszak 2 409 ezer eurós (8,4% EBITDA hányad) értékével szemben, ami 14%-os növekedést jelent.
- Az üzleti tevékenység eredménye (EBIT) 2 140 ezer euró volt, ami 17%-kal haladta meg a bázis 1 835 ezer euró értékét.
- Javult a Társaság kamateredménye, míg a pénzügyi műveletek egyéb eredményeként a negatív árfolyamhatások miatt veszteség került elszámolásra, a bázisidőszak nyereségével szemben.
- A Csoport adózott eredménye 2020. II. negyedévben 1 838 ezer euró nyereség volt, a bázisidőszak 1 824 ezer euró nyereségével szemben.
- A befektetett eszközök értéke 2020. II. negyedév végén 36 788 ezer eurót mutatott, ami 775 ezer euróval alacsonyabb a bázisidőszak fordulónapi állományánál.
- A készletállomány 2020. II. negyedév végén 22 544 ezer euró volt, ami 1 100 ezer euróval magasabb a bázisidőszak zárókészleténél.
- 2020. június végén a vevőállomány 16 775 ezer euró volt, ami 1 737 ezer euróval alacsonyabb a 2019-es bázissal összehasonlítva.
- A Masterplast 2020. május 21. napján meghirdetett németországi üzemegység megvásárlásáról szóló megállapodással kapcsolatban, 2020. június 4. napján megalapította a Masterplast Nonwoven GmbH. társaságot. A Társaság 50%-os tulajdonrészt, valamint kizárólagos menedzsment jogokat szerzett a Leányvállalatban. Az operatív működést 2020. július 1. napjával kezdte meg a vállalat, az egészségügy és az építőipar részére speciális fóliákat és többrétegű membránokat gyártó aschersleberi üzemegységében.

Kitekintés

Bizonytalan iparági környezetben egy nehezen induló, de folyamatosan javuló második negyedévet tudhat maga mögött a Társaság, mely a negyedév végére a bázishoz képest mérsékelten elmaradt forgalmat eredményezett. Köszönhetően az Európa-szerte meghozott állami intézkedéseknek, valamint a koronavírus lassuló terjedésének, a negyedév végére a régiós építőipari piacok nagyrészt újra indultak. A korábban meghozott költségtakarékossági intézkedések mellett, a Masterplast továbbra is tudatosan gazdálkodik, ami megfelelő alapot teremt a piaci lehetőségek maximális kihasználásához az év hátralévő részében, ahol a Társaság továbbra is bővülő iparági környezettel számol, a belföldi és export piacokon egyaránt.

A koronavírus okozta bizonytalan gazdasági és piaci környezethez igazodva a Társaság racionalizálta a működését és továbbra is gyors intézkedésekkel reagálja le a változásokat. A Masterplast stabil alapanyag és termékellátással, a saját gyártás lehetőségeinek kiaknázásával biztosítja partnerei magas szintű kiszolgálását. A megváltozott fogyasztói szokások ismeretében fontos célként a saját online jelenlét további erőteljes fejlesztését, és a partnerei e-kereskedelmi és online fejlődésének támogatását tűzte ki a Társaság.

A 2020-as év második félévében már a hagyományos üvegszövet gyártás teljes kapacitáson fog üzemelni és a habfólia gyártás növekedésével is számol a Társaság.

Az értékesítést illetően is pozitívak a várakozások, ahol a felfutó gyártás miatt az összes nagyobb piacán növekedéssel számol a Masterplast a második félévre.

A Masterplast Nonwoven GmbH működésének elindításával a Csoport belépett az egészségügyi termékek piacára, amely új lehetőségeket, és javuló eredményességet jelent a Társaságnak.

2. Külső gazdasági, iparági környezet bemutatása

A Masterplast fő tevékenységét alkotó szigetelő- és más építőanyagok gyártását és értékesítését jelentős mértékben befolyásolja a külső gazdasági, iparági környezet alakulása. Az építőanyagok és kiegészítő termékek forgalma elsősorban az új épületek piacához köthető, míg a szigetelőanyagok (elsősorban hőszigetelés) forgalma mind az új építésű ingatlanok, mind pedig a felújítási piachoz kapcsolódik.

2020. II. negyedév első két hónapjában gazdasági visszaesés s jellemzően az építőipari aktivitás csökkenése jellemezte a piacokat, míg június hónapban már pozitív tendenciákat tapasztalt a Masterplast ország-portfóliója iparági környezetében. Összességében a koronavírus okozta globális krízis helyzettel kellett megbirkóznia a gazdasági élet szereplőinek, így a Masterplastnak is.

A piacok szempontjából legnagyobb súlyú Magyarországon vegyesen alakult az építőipar a II. negyedévben. A világszinten kialakult egészségügyi vészhelyzet hatása s az emiatt bevezetett korlátozások az építőiparra is rányomta bélyegét. A statisztikai hivatal adatai szerint áprilisban és májusban is csökkent az építőipari termelés volumene az előző év azonos időszakához viszonyítva. A visszaesés a magas bázishoz képest jelentős, s oka nem csak a koronavírus miatti leállások, hanem az új lakások visszavont áfa-kedvezménye is. Mindkét építményfőcsoport termelése csökkent, nem csak épületek esetében, hanem az egyéb építményeknél is megfigyelhető volt. Csökkent a megkötött szerződések száma is az időszakban. A nehézépítőanyag gyártók árakat emeletek, a keresletet illetően pedig alapanyag felvásárlási láz volt jellemző a negyedév elejére. Az értékesítési csatornákat vizsgálva az úgynevezett hagyományos vonalon működő tüzépek, festékboltok és DIY áruházak értek el forgalmi növekedést a kisebb, lakossági vásárlásoknak köszönhetően. A kormány eddigi és jelen helyzetben kiadott intézkedéseivel (például az úgynevezett rozsdaövezetekben megvalósuló lakásépítésekre vonatkozó 5% ÁFA, középületi felújítások előre hozatala, szállodai és éttermi felújítási hitelprogram elindítása, vissza nem térítendő vállalati ingatlanberuházási hitelek) ösztönzően hat az építőipari ágazatra, azonban az év második felének eredménye attól is függ, hogy a járványhelyzet miatt leállt beruházások mekkora mértékben és mikor tudnak újraindulni. Valószínűleg a kialakulóban lévő gazdasági válság az építőipari ágazatot is érinti, de a szektor sajátossága a lassabb

reagálás és a már említett állami támogató intézkedések hatására a várt negatív trend előreláthatólag 2020. év végi és jövő év eleji eredményeknél fog mutatkozni.

Romániában is vegyes kép jellemezte az építőipart. Áprilisban még nőtt, de májusban már csökkent az építőipari munkák volumene. Március közepétől rendkívüli helyzetet jelentettek be a koronavírus miatt, s az emiatt leállított építési munkálatok a második negyedévben sem folytatódtak, a hőszigetelési projektek határidejét kitolták. Május végén és júniusban azonban felélénkült a piac, a hagyományos és lakossági kereslet is növekedésnek indult. A lakóépületekre kiadott építési engedélyek száma jelentős, 15%-kal haladta meg a bázis időszak értékét.

Szerbiában a vírushelyzetre való tekintettel, annak negatív hatásainak csökkentésére a kormány gazdaságvédelmi intézkedéseket vezetett be, s 2020. II. negyedévben tovább csökkentették a kamatlábat, azzal a céllal, hogy biztosítsák a gazdaság likviditását a koronavírus miatt bevezetett rendkívüli állapot idejére, illetve az azt követő időszakban. Az ipari termelés csökkent, csakúgy, mint a külkereskedelemben az export. Kissé visszaesett a kiadott építési engedélyek száma is.

Ukrajnában visszaesett az építőipar a II. negyedévben. Az elvégzett építési munkálatok értéke csökkent a tavalyi év azonos időszakához képest, illetve csökkent a kereslet az építőanyagok, valamint építmények iránt. Az előző negyedév végén kialakult vírushelyzetben elrendelt korlátozások, szigorítások jelentősen érintették az ágazatot.

Lengyelországban a II. negyedévben összességében visszaesés volt tapasztalható az építőiparban. A negyedév első két hónapjában csökkent a kereslet, az átadott lakások száma, az induló építési projektek és építkezések száma is visszaesett. Júniustól azonban megélénkült az ipar, a tavalyi évhez képest kisebb mértékben, de nőtt az építési munkák mennyisége, csakúgy, mint a befejezett s átadott lakások száma.

Szlovákiában a II. negyedévben jelentősen csökkent az ipari termelés. Az építőiparban vegyesen alakult a helyzet, a koronavírus és a szakképzett munkaerőhiány miatt a nagyobb építkezések lelassultak vagy teljesen leálltak, míg a felújítások és a lakóház építések száma megnőtt.

Horvátországban csökkent az ipari termelés 2020. II. negyedévben, az építőipar sem bővült a tavalyi év azonos időszakához képest, illetve a munkanélküliségi ráta is növekedett. A járványügyi helyzet miatt szinte teljesen visszaesett az építőipari aktivitás, a legtöbb építkezés leállt, csak a kiemelt építkezési projektek folytatódtak. Az elemzések szerint a horvát gazdaság visszaesése lesz a legnagyobb a 2020-as évben a feltörekvő európai országok csoportjában.

Észak-Macedóniában csökkent az ipari termelés, csökkent a külkereskedelem. Az építőipart illetően a vírushelyzet miatt csökkent a kereslet, a kiadott építési engedélyek száma is alacsonyabb volt a tavalyi év azonos időszakához képest, míg az átlagbérek emelkedtek a negyedévben.

A fenti folyamatokhoz kapcsolódóan mutatjuk az EUROSTAT negyedéves statisztikáját a kiadott lakásépítési engedélyek számának alakulásáról, ami százalékosan mutatja be az építési engedélyek számának országonkénti negyedéves alakulását az előző negyedévhez viszonyítva.

Építési engedélyek negyedéves százalékos változása 2019. I. negyedévtől - 2020. I. negyedévig:

	2019. I. né	2019. II. né	2019. III. né	2019. IV. né	2020. I. né
Horvátország	43,2	-7,2	-0,1	-6,9	-13,2
Magyarország	13,4	-22,4	12,8	-21,4	-0,4
Lengyelország	0,7	4,7	-1,0	0,3	-1,2
Románia	4,5	-0,3	-4,2	5,9	-3,1
Szlovákia	-7,4	3,0	5,5	1,3	7,2
Szerbia	20,6	-17,7	27,5	0,9	:

Forrás: EUROSTAT: Building permits - quarterly data

3. Árbevétel fő termékcsoportonkénti bemutatása

Árbevétel fő termékcsoportok szerinti bontása:

Adatok ezer euróban	2020. II. né	2019. II. né	Index	2020. I-II. né	2019. I-II. né	Index
	(A)	(B)	(A/B-1)	(A)	(B)	(A/B-1)
Homlokzati hőszigetelő rendszer	13 882	14 622	-5%	25 967	25 209	3%
Tetőfóliák és tető elemek	3 717	3 692	1%	6 768	6 576	3%
Szárazépítészeti rendszer	2 895	2 885	0%	6 271	5 893	6%
Hő-, hang-, és vízszigetelő anyagok	3 360	3 631	-7%	6 211	6 409	-3%
Építőipari kiegészítő termékek	1 567	1 600	-2%	2 702	2 716	-1%
Ipari alkalmazások	2 078	2 078	0%	4 532	3 773	20%
Nettó árbevétel	**27 499**	**28 507**	**-4%**	**52 451**	**50 575**	**4%**
A termékcsoportok százalékos hozzájárulása a teljes forgalomhoz						
Homlokzati hőszigetelő rendszer	49%	51%		49%	50%	
Tetőfóliák és tető elemek	14%	13%		13%	13%	
Szárazépítészeti rendszer	11%	10%		12%	12%	
Hő-, hang-, és vízszigetelő anyagok	12%	13%		12%	13%	
Építőipari kiegészítő termékek	6%	6%		5%	5%	
Ipari alkalmazások	8%	7%		9%	7%	
Nettó árbevétel	**100%**	**100%**		**100%**	**100%**	

Forrás: a Csoport IFRS szerinti, konszolidált, 2020. június 30-i nem auditált és 2019. június 30-i nem auditált beszámolói, valamint a Csoport vezetői információs rendszeréből származó nem auditált adatok

A Masterplast árbevétele 2020. II. negyedévben 27 499 ezer euró volt, 4%-kal alacsonyabb a 2019-es bázisév azonos időszakánál.

A Csoport árbevételén belül továbbra is a homlokzati hőszigetelő rendszerek adták a legnagyobb hányadot (49%), ahol a II. negyedévben 5%-kal csökkent a forgalom. Cikkcsoportokat illetően jelentősebb csökkenés az üvegszövet termékeknél mutatkozott, míg az EPS forgalma emelkedett. A piacokat vizsgálva legnagyobb mértékben a magyar piacon, de a román, szerb és szlovák területeken is bővült a termékcsoport árbevétele az előző év azonos időszakához képest.

A tetőfóliák és tető elemek árbevétele 2020. II. negyedévben bővült, 1%-kal magasabb értéken zárt, mint a 2019-es év ezen időszaka. A hagyományos tetőfóliák cikkcsoportban bővült, míg a diffúziós tetőfóliák esetében csökkent a forgalom. A piacokat vizsgálva vegyesen alakult a helyzet, Magyarországon, Romániában, Szlovákiában és Észak-Macedóniában nőtt az árbevétel, Ukrajnában stagnált, míg a többi piacon kissé visszaesett az értékesítés az előző év azonos időszakához képest.

A szárazépítészeti rendszerek területén nem változott a negyedéves árbevétel a 2019-es bázishoz viszonyítva. Legnagyobb mértékben a magyar piacon bővült a forgalom, Szerbiában pedig csökkent. Lengyelország és Észak-Macedónia kivételével a többi országban javult az árbevétel 2020. II. negyedévben a bázishoz képest.

A hő-, hang- és vízszigetelő anyagok termékcsoportban 2020. II. negyedévben 7%-kal csökkent a forgalom 2019. azonos időszakához képest. Csökkent a habfólia, az üveg-és kőzetgyapot termékek forgalma. Piacok tekintetében vegyesen alakult a kép, a szlovák és észak-macedón piacokon nőtt, a többi területen pedig csökkent a Társaság forgalma.

Az építőipari kiegészítő termékek forgalma 2%-kal csökkent 2020. II. negyedévben a bázissal összevetve, ahol a magyar, szerb, szlovák és észak-macedón piacok kivételével mindegyik országban csökkent az árbevétel.

Az ipari alkalmazások termékcsoport termékei esetében stagnált a forgalom 2020. II. negyedévében a bázishoz képest. A nem stratégiai alapanyagkereskedelemnek bővült, ugyanakkor a csomagolóipari termékek bevétele csökkent a tavalyi év azonos időszakához viszonyítva.

4. Árbevétel országonkénti bontása

Az országonkénti árbevétel-bontás kimutatás azon országokban realizált árbevételt mutatja, ahol a Masterplast saját leányvállalattal rendelkezik, függetlenül attól, hogy melyik leányvállalata értékesített az adott ország területén. A leányvállalattal nem rendelkező országokban történő értékesítés Exportként kerül kimutatásra.

Árbevétel országok szerinti bontása:

Adatok ezer euróban	**2020. II. né**	**2019. II. né**	**Index**	**2020. I-II. né**	**2019. I-II. né**	**Index**
	(A)	**(B)**	**(A/B-1)**	**(A)**	**(B)**	**(A/B-1)**
Magyarország	11 218	10 288	9%	22 420	18 956	18%
Export	4 128	5 384	-23%	7 817	9 507	-18%
Románia	3 330	3 126	7%	6 253	5 364	17%
Szerbia	2 406	2 445	-2%	4 324	4 180	3%
Ukrajna	2 104	2 595	-19%	3 422	3 878	-12%
Lengyelország	1 675	1 979	-15%	3 356	3 680	-9%
Szlovákia	1 357	1 298	5%	2 346	2 261	4%
Horvátország	883	935	-6%	1 802	1 913	-6%
Észak-Macedónia	399	459	-13%	712	837	-15%
Nettó árbevétel	**27 499**	**28 507**	**-4%**	**52 451**	**50 575**	**4%**
Az országok százalékos hozzájárulása a teljes forgalomhoz						
Magyarország	41%	35%		44%	37%	
Export	15%	19%		15%	19%	
Románia	12%	11%		12%	11%	
Szerbia	9%	9%		8%	8%	
Ukrajna	8%	9%		7%	8%	
Lengyelország	6%	7%		6%	7%	
Szlovákia	5%	5%		4%	4%	
Horvátország	3%	3%		3%	4%	
Észak-Macedónia	1%	2%		1%	2%	
Nettó árbevétel	**100%**	**100%**		**100%**	**100%**	

Forrás: a Csoport IFRS szerinti, konszolidált, 2020. június 30-i nem auditált és 2019. június 30-i nem auditált beszámolói, valamint a Csoport vezetői információs rendszeréből származó nem auditált adatok

A Csoport legnagyobb súlyú magyar piacán 9%-kal növekedett az árbevétel 2020. II. negyedévben a bázissal összehasonlítva. A hő-, hang-, és vízszigetelő anyagok kivételével mindegyik termékcsoportban bővült a Társaság forgalma, de a homlokzati hőszigetelő rendszer termékcsoportba tartozó EPS és ragasztó eladások nőttek a legnagyobb mértékben. A növekedéshez hozzájárult a belföldi alapanyagkereskedelem bővülése is.

A koronavírus európai jelenléte az export piacon éreztette leginkább a hatását, 23%-kal csökkent a forgalom az előző év azonos időszakához képest 2020. II. negyedévben. A szárazépítészeti rendszer termékcsoport kivételével mindegyik termékcsoportban visszaesett a forgalom. A homlokzati hőszigetelő rendszer termékcsoportba tartozó saját gyártású üvegszövet háló árbevétele csökkent leginkább a tavalyi év azonos időszakához viszonyítva. Piacok tekintetében növekedést ért el a Masterplast a norvég és portugál területeken, míg leginkább Olaszországban, Görögországban, Csehországban, valamint az Egyesült Királyságban csökkent a forgalom.

A román piacon 7%-kal nőtt az árbevétel 2020. II. negyedévében a bázisidőszakhoz képest. A homlokzati hőszigetelő rendszer termékcsoport, azon belül is az üvegszövet termékek forgalma nőtt leginkább, de a hő-, hang-

, és vízszigetelő anyagok, valamint az építőipari kiegészítő termékek kivételével a többi termékcsoportban is bővült az árbevétel 2019. II. negyedévéhez képest.

Szerbiában 2020. II. negyedévben 2%-kal csökkent a forgalom a bázissal összevetve. Bővült a forgalom a homlokzati hőszigetelő rendszer termékcsoport, valamint az építőipari kiegészítő termékek terén. A többi termékcsoport forgalma csökkent a bázisév azonos időszakával összehasonlítva.

Ukrajnában 2020. II. negyedévben 19%-os volt a forgalmon csökkenése a 2019-es bázisidőszakhoz képest. A legnagyobb súlyú homlokzati hőszigetelő rendszer termékcsoportban csökkent leginkább az árbevétel, ahol a nem saját gyártású üvegszövet háló eladások tették ki a forgalom nagy részét. A tetőfóliák és tetőelemek forgalma stagnált, a szárazépítészeti rendszerek termékcsoport bővült, míg többi termékcsoportban csökkent a Társaság forgalma.

A lengyel piacon 15%-kal csökkent a forgalom 2020. II. negyedévben a bázishoz képest. Mindegyik termékcsoport forgalma csökkent a tavalyi év azonos időszakához képest, leginkább a homlokzati hőszigetelő rendszerhez tartozó üvegszövet értékesítés esett vissza a bázishoz viszonyítva.

A szlovák piacon 2020. II. negyedévében 5%-kal nőtt az árbevétel. Mindegyik termékcsoportban nőtt a forgalom, leginkább a homlokzati hőszigetelő rendszer termékcsoportban, azon belül is az üvegszövet árbevétele emelkedett leginkább az előző év azonos időszakához viszonyítva.

A horvát piacon 6%-kal csökkent az árbevétel 2020. II negyedévben az előző év azonos időszakához képest. A szárazépítészeti rendszer termékcsoport forgalma emelkedett ugyan, de a többi termékcsoport forgalma csökkent a bázisidőszakhoz viszonyítva.

A legkisebb forgalmi részaránnyal bíró Észak-Macedóniában 13%-os forgalomcsökkenés volt 2020. II. negyedévében. A homlokzati hőszigetelő rendszer és szárazépítészeti rendszer termékcsoport forgalma csökkent, míg a többi termékcsoport árbevétele nőtt a negyedévben a bázishoz viszonyítva.

Összességében elmondható, hogy a negyedév első két hónapjában igen kedvezőtlen építőipari környezettel szembesült a Társaság, míg júniusban már javuló képet mutatott az ágazat a Társaság értékesítési területein. Mindent egybevéve csupán 4%-kal esett vissza az árbevétel 2020. II. negyedévben az előző év azonos időszakához képest. A Csoport a magyar, román és szlovák területeken forgalmi növekedést ért el, míg az export, szerb, ukrán, lengyel, horvát és észak-macedón piacokon csökkent az árbevétel. A termékcsoportokat tekintve szintén változóan alakult a forgalom, egyedül a tetőfóliák és tetőelemek termékcsoport forgalma nőtt, a szárazépítészeti rendszer és az ipari alkalmazáson területe nem változott, míg a többi termékcsoportban csökkent a forgalom.

5. Eredmény-kimutatás elemzése

A következő táblázat a Masterplast Nyrt. konszolidált eredmény-kimutatását mutatja be összköltség típusú formátumnak megfelelően euróban.

Adatok euróban	2020. II. né	2019. II. né	Változás	Index	2020. I-II. né	2019. I-II. né	Változás	Index
	(A)	(B)	A-B	(A/B-1)	(A)	(B)	A-B	(A/B-1)
Értékesítés árbevétele	27 499 480	28 507 387	1 007 907	4%	52 451 214	50 575 054	1 876 160	4%
Anyagok és igénybevett szolgáltatások	-21 218 320	-22 849 479	1 631 159	-7%	-41 396 408	-41 069 640	-326 768	1%
Személyi jellegű ráfordítások	3 646 907	3 478 700	167 807	5%	7 383 950	6 426 845	957 105	15%
Értékcsökkenési leírás és amortizáció	-616 955	-573 119	-43 836	8%	-1 249 226	-1 111 108	-138 118	12%
Saját termelésű készletek állományváltozása	24 876	25 774	898	3%	245 267	111 471	133 796	120%
Egyéb működési bevételek (ráfordítások)	97 036	203 546	-106 510	-52%	-33 488	151 516	-185 004	-122%
EBITDA	**2 756 565**	**2 408 528**	**348 037**	**14%**	**3 882 635**	**3 341 556**	**541 079**	**16%**
EBITDA hányad	*10,0%*	*8,4%*			*7,4%*	*6,6%*		
ÜZLETI TEVÉKENYSÉG EREDMÉNYE	**2 139 610**	**1 835 409**	**304 201**	**17%**	**2 633 409**	**2 230 448**	**402 961**	**18%**
Kamatbevétel	6 878	16 725	9 847	59%	24 739	30 576	5 837	19%
Kamatköltség	-90 642	-108 451	17 809	-16%	-205 378	-262 172	56 794	-22%
Pénzügyi műveletek egyéb bevételei (ráfordításai)	-98 495	179 042	-277 537	-155%	-142 172	238 845	-381 017	-160%
Pénzügyi eredmény	**-182 259**	**87 316**	**-269 575**	**-309%**	**-322 811**	**7 249**	**-330 060**	**-4553%**
Részesedés társult vállalatok eredményéből	0	5 894	-5 894	-100%	0	702	-702	-100%
ADÓZÁS ELŐTTI EREDMÉNY	**1 957 351**	**1 928 619**	**28 732**	**1%**	**2 310 598**	**2 238 399**	**72 199**	**3%**
Nyereségadó	-119 775	-104 314	-15 461	15%	-201 052	-177 366	-23 686	13%
ADÓZOTT EREDMÉNY	**1 837 576**	**1 824 305**	**13 271**	**1%**	**2 109 546**	**2 061 033**	**48 513**	**2%**
Anyavállalati részvényesek részesedése	*1 759 152*	*1 747 525*	*11 627*	*1%*	*2 099 659*	*1 984 253*	*115 406*	*6%*
Külső tulajdonosok részesedése	*78 424*	*76 780*	*1 644*	*2%*	*9 887*	*76 780*	*-66 893*	*-87%*
1 részvényre jutó eredmény (EPS) (EUR)	*0,12*	*0,12*			*0,14*	*0,14*		
1 részvényre jutó higított eredmény (higított EPS) (EUR)	*0,12*	*0,12*			*0,14*	*0,14*		

Forrás: a Csoport IFRS szerinti, konszolidált, 2020. június 30-i nem auditált és 2019. június 30-i nem auditált beszámolói

A Csoport értékesítési árbevétele 2020. II. negyedévben 27 499 ezer euró volt, ami 1 008 ezer euróval (-4%) alacsonyabb a bázisidőszak értékénél. A forgalom csökkenése ellenére - köszönhetően a jelentősen lecsökkent beszerzési áraknak – nőtt a kereskedelmi árrés és árréstömeg 2020. II. negyedévben a bázisidőszakhoz képest. Az ukrán és szerb piacokon nőtt leginkább a Csoport kereskedelmi árrése a negyedévben, de a magyar és szlovák piacokon is bővült a realizált árréstömeg. Emelkedett a szabadkai hagyományos és német technológiájú üvegszövet gyár kibocsátása 2020. II. negyedévben a bázishoz képest, a hálós élvédő gyártás szintén bővült, míg az EPS, illetve a káli habfólia gyár kibocsátása visszaesett. Növekedtek a Csoport gyártási alap- és egyéb anyag költségei, míg az üzemanyag és energia költségek csökkentek. Csökkentek a karbantartási költségek is, míg az

idegen szállítási költségek emelkedtek. A bérleti díjak 2020. II. negyedévében csökkentek a bázisidőszakkal összehasonlítva. A saját termelésű készletek állományváltozását is figyelembe véve a Társaság anyagok és igénybevett szolgáltatások költségei a forgalom csökkenésénél nagyobb mértékben mérséklődtek (-7%) a negyedévben az előző évi bázishoz képest.

A szerb üvegszövet háló gyár személyi bővülésének, valamint a béremeléseknek tulajdonítható an 5%-kal növekedtek a személyi jellegű ráfordítások 2020. II. negyedévében a bázisidőszakkal összehasonlítva. 2020. június végével 1 099 főt alkalmazott a Csoport, szemben a bázisidőszak 1 027 fős állományával. A szabadkai üvegszövet gyár dolgozói létszáma 497 fő volt a negyedév végén, szemben a 2019. júniusi 422 fős állománnyal.

Nagyrészben a szerbiai gyártó beruházásokhoz kapcsolódóan növekedett a Társaságnál az elszámolt amortizáció 2020. II. negyedévben.

Csökkentek az egyéb működési bevételek 2020. II. negyedévben a bázisidőszak nyereségével szemben.

Mindezek eredményeképpen a Csoport EBITDA-ja 2020. II. negyedévében 2 757 ezer euró (10,0% EBITDA hányad) volt a bázisidőszak 2 409 ezer eurós (8,4% EBITDA hányad) értékével szemben, ami 14%-os növekedést jelent. Figyelembe véve az értékcsökkenést is, az üzleti tevékenység eredménye (EBIT) 2 140 ezer euró volt, ami 17%-kal haladta meg a bázis 1 835 ezer euró értékét.

Javult a Társaság kamateredménye, a kamatköltségek és a kamatbevételek is csökkentek 2020. II. negyedévben a bázishoz képest.

A pénzügyi műveletek egyéb bevételei/ráfordításai döntő részben az árfolyameredményeket tartalmazza. A Csoport többségében euróban és USD-ben szerzi be termékei jelentős részét, melyeket helyi devizában értékesít, ezért a helyi devizák árfolyammozgása jelentősen befolyásolja a Csoport pénzügyi eredményét. Mivel az országok többségének devizája az euróhoz kötött, így az EUR/USD mozgása is kihat – USD alapú beszerzéseknél – az árfolyam eredményekre. A Társaság EUR/USD és EUR/HUF árfolyam-biztosítási ügyletekkel is rendelkezett 2020. II. negyedévben, melyek zárásainak az eredményei is megjelentek a pénzügyi műveletek egyéb eredményeiben. A magyar szervezetek (Masterfoam Kft. és Masterplast International Kft.) euró alapú forgóeszköz hitelállománnyal, míg a szerb leányvállalat euró alapú beruházási hitellel is rendelkezik.

Az alábbi táblázat a Csoport számára fontosabb devizák árfolyamait mutatja 2020-ban, 2019-ben és 2018-ban:

Záróárfolyamok	2018.12.31	2019.03.31	2019.06.30	2019.12.31	2020.03.31	2020.06.30	Index	Index	Index	Index	Index
	A	B	C	D	E	F	C/A	F/D	C/B	F/E	F/C
EUR/USD	1,14	1,12	1,14	1,12	1,10	1,12	99,52%	100,04%	101,59%	102,19%	98,51%
EUR/HUF	321,51	320,79	323,54	330,52	359,09	356,57	100,63%	107,88%	100,86%	99,30%	110,21%
EUR/RON	4,66	4,76	4,74	4,78	4,83	4,84	101,53%	101,32%	99,42%	100,35%	102,26%
EUR/RSD	118,19	118,01	117,91	117,59	117,50	117,58	99,76%	99,99%	99,92%	100,06%	99,71%
EUR/UAH	31,71	30,57	29,73	26,42	30,96	29,95	93,74%	113,35%	97,26%	96,73%	100,74%
USD/HUF	280,94	286,14	284,08	294,74	327,07	317,83	101,12%	107,83%	99,28%	97,17%	111,88%
USD/RON	4,07	4,24	4,16	4,26	4,40	4,32	102,09%	101,47%	98,00%	98,29%	103,96%
USD/RSD	103,39	105,00	103,77	104,92	106,68	104,63	100,37%	99,73%	98,82%	98,08%	100,83%
USD/UAH	27,69	27,25	26,17	23,69	28,06	26,69	94,50%	112,69%	96,03%	95,12%	102,01%

Forrás: Magyar Nemzeti Bank árfolyamai

Kedvezőtlen árfolyamhatásoknak tulajdonítható an a pénzügyi műveletek egyéb eredményeként 98 ezer euró veszteség került elszámolásra 2020. II. negyedévben, a bázisidőszak 179 ezer euró nyereségével szemben.

A Csoport adózott eredménye 2020. II. negyedévben 1 838 ezer euró nyereség volt, a bázisidőszak 1 824 ezer euró nyereségével szemben.

Összefoglalva a koronavírus okozta globális krízis helyzetben mindössze 4%-kal visszaesett a Csoport árbevétele 2020. II. negyedévében. A forgalom csökkenése ellenére nőtt a kereskedelmi árrés. Javult a szerbiai hagyományos és német technológiájú üvegszövetgyár kibocsátása, míg a káli habfólia termelés elmaradt a bázistól. A saját termelésű készletek állományváltozását is figyelembe véve a forgalom visszaesésénél nagyobb mértékben mérséklődtek az anyagok és igénybevett szolgáltatások költségei. A béremeléseknek és létszámnövekedésnek tulajdoníthatóan emelkedtek a személyi költségek is, nőtt az amortizáció, míg az egyéb működési bevételek csökkentek. A Csoport EBITDA-ja 2020. II. negyedévében 2 757 ezer euró (10,0% EBITDA hányad) volt a bázisidőszak 2 409 ezer eurós (8,4% EBITDA hányad) értékével szemben. Az EBIT 2 140 ezer euró volt, ami 17%-kal haladta meg a bázis 1 835 ezer euró értékét. A negatív árfolyamhatások miatt Csoport pénzügyi eredménye kissé romlott, az adózott eredménye 1 838 ezer euró nyereség volt a második negyedévben, a bázisidőszak 1 824 ezer euró nyereségével szemben.

6. Átfogó jövedelem

Adatok euróban	2020. 06. 30.	2019. 06. 30.
Mérleg szerinti eredmény	**2 109 546**	**52 886**
Átváltási különbözet*	-1 525 168	-218 527
Az anyavállalat részesedése a társult vállalkozások értékének változásából*	-23 439	-15
Egyéb átfogó jövedelem	**-1 548 607**	**-218 542**
Átfogó jövedelem	**560 939**	**-165 656**

Forrás: a Csoport IFRS szerinti, konszolidált, 2020. június 30-i nem auditált és 2019. június 30-i nem auditált beszámolói

* Későbbi időszakokban nem kerül elszámolásra az eredménykimutatásban

7. Mérleg bemutatása és elemzése

A Cégcsoport üzletének erős éven belüli szezonális hatása miatt a Társaság 2020. június 30-i mérlegét az előző év azonos időpontjához tartozó mérlegadatokkal összehasonlítva mutatja be és elemzi. Külön táblázatban kerül bemutatásra az év végi állománnyal történő összehasonlítás.

Adatok euróban	2020. 06. 30.	2019. 06. 30.	Változás	Index
	(A)	(B)	A-B	(A/B-1)
BEFEKTETETT ESZKÖZÖK				
Tárgyi eszközök	35 994 394	36 851 818	-857 424	-2%
Immaterális javak	131 533	64 839	66 694	103%
Befektetések társult vállalkozásokban	297 398	344 907	-47 509	-14%
Halasztott adó-eszközök	365 146	301 441	63 705	21%
Befektetett eszközök	**36 788 471**	**37 563 005**	**-774 534**	**-2%**
FORGÓESZKÖZÖK				
Készletek	22 544 333	21 443 901	1 100 432	5%
Vevők	16 774 677	18 511 942	-1 737 265	-9%
Adókövetelés	1 547 124	1 158 972	388 152	33%
Egyéb pénzügyi követelések	101 919	75 774	26 145	35%
Egyéb forgóeszközök	5 767 746	1 542 828	4 224 918	274%
Pénzeszközök	5 386 363	2 576 701	2 809 662	109%
Forgóeszközök	**52 122 162**	**45 310 118**	**6 812 044**	**15%**
ESZKÖZÖK ÖSSZESEN	**88 910 633**	**82 873 123**	**6 037 510**	**7%**
SAJÁT TŐKE				
Jegyzett tőke	5 503 939	5 503 939	0	0%
Tartalékok	25 485 008	24 143 901	1 341 107	6%
Visszavásárolt saját részvény	-451 224	-20 713	-430 511	2078%
Anyavállalat részesedése az eredményből	2 099 659	1 984 253	115 406	6%
Anyavállalati részvényesekre jutó saját tőke	**32 637 382**	**31 611 380**	**1 026 002**	**3%**
Külső tulajdonosok részesedése	460 119	368 459	91 660	25%
Saját tőke	**33 097 501**	**31 979 839**	**1 117 662**	**3%**
HOSSZÚ LEJÁRATÚ KÖTELEZETTSÉGEK				
Hosszú lejáratú hitelek	4 122 971	6 324 897	-2 201 926	-35%
Tartozások kötvénykibocsátásból	16 822 827	0	16 822 827	0%
Halasztott adókötelezettség	185 580	181 139	4 441	2%
Halasztott bevételek	3 373 118	3 615 406	-242 288	-7%
Egyéb hosszú lejáratú kötelezettségek	786 852	760 308	26 544	3%
Hosszú lejáratú kötelezettségek	**25 291 348**	**10 881 750**	**14 409 598**	**132%**
RÖVID LEJÁRATÚ KÖTELEZETTSÉGEK				
Rövid lejáratú hitelek	11 048 137	21 314 268	-10 266 131	-48%
Szállítók	11 439 490	13 618 522	-2 179 032	-16%
Rövid lejáratú pénzügyi lízing kötelezettségek	197 472	162 330	35 142	22%
Egyéb pénzügyi kötelezettségek	1 974 383	31 630	1 942 753	6142%
Adókötelezettség	2 376 195	1 384 295	991 900	72%
Halasztott bevételek rövid lejáratú része	625 658	933 723	-308 065	-33%
Céltartalékok	285 167	253 409	31 758	13%
Egyéb rövid lejáratú kötelezettségek	2 575 282	2 313 357	261 925	11%
Rövid lejáratú kötelezettségek	**30 521 784**	**40 011 534**	**-9 489 750**	**-24%**
KÖTELEZETTSÉGEK ÖSSZESEN	**55 813 132**	**50 893 284**	**4 919 848**	**10%**
FORRÁSOK ÖSSZESEN	**88 910 633**	**82 873 123**	**6 037 510**	**7%**

Forrás: a Csoport IFRS szerinti, konszolidált, 2020. június 30-i nem auditált és 2019. június 30-i nem auditált beszámolói

A Csoport eszközállománya 2020. június 30-án 88 911 ezer euró volt, ami 6 038 ezer euróval mutatott magasabb értéket a bázisidőszak számainál.

A befektetett eszközök értéke 2020. II. negyedév végén 36 788 ezer eurót mutatott, ami 775 ezer euróval alacsonyabb a bázisidőszak fordulónapi állományánál. A Társaság 2020. I. félévben 1 011 ezer euró összeget költött tárgyi eszköz beszerzésre.

A készletállomány 2020. II. negyedév végén 22 544 ezer euró volt, ami 1 100 ezer euróval magasabb a bázisidőszak zárókészleténél.

2020. június végén a vevőállomány 16 775 ezer euró volt, ami 1 737 ezer euróval alacsonyabb a 2019-es bázissal összehasonlítva.

A Csoport pénzeszköz állománya 2020. június 30-án 5 386 ezer eurót mutatott, ami 2 810 ezer euróval volt magasabb a 2019. I. félév végi eszközértéknél.

Az MNB által indított kötvényprogram keretében kibocsátott 6 mrd forint (16 705 ezer euró mérlegérték) névértékű kötvény egészét a Társaság a meglévő hitelek refinanszírozására fordította, melynek eredményeképpen a rövid és hosszú lejáratú hitelek összege csökkent, valamint növekedett Csoport kötvényekkel kapcsolatos kötelezettsége a mérlegben.

A Csoport szállító állománya 11 439 ezer euróra csökkent, a tavalyi 13 619 ezer eurós értékhez képest. A beruházásokhoz kapcsolódó el nem számolt támogatásoknak tulajdonítható a halasztott bevételek szintén csökkentek (-12%) a bázisidőszakhoz viszonyítva.

8. Cash-flow, banki információ

Adatok euróban	2020. 06. 30.	2019. 06. 30.	Változás	Index
	(A)	(B)	A-B	(A/B-1)
ÜZLETI TEVÉKENYSÉG				
Adózás előtti eredmény	2 310 598	2 238 399	72 199	3%
Értékcsökkenési leírás, amortizáció és tárgyi eszközök értékvesztése	1 249 226	1 111 108	138 118	12%
Elszámolt értékvesztés	153 957	62 779	91 178	145%
Készletek hiánya és selejtezése	12 294	88 646	-76 351	-86%
Céltartalékok feloldása (képzése)	66 343	66 465	-122	0%
Tárgyi eszközök, immateriális javak értékesítésének (nyereségе)	11 684	-35 409	47 093	-133%
Kamatköltség	205 378	262 172	-56 794	-22%
Kamatbevétel	-24 739	-30 576	5 837	-19%
Társult vállalkozásokból származó (nyereség) veszteség	0	-702	702	-100%
Nem realizált árfolyamnyereség) árfolyamveszteség	-346 656	165 141	-511 797	-310%
Működőtőke változásai:				
Vevőkövetelések állományváltozása	-2 456 736	-6 121 757	3 665 022	-60%
Készletek állományváltozása	-1 300 323	1 527 737	-2 828 060	-185%
Egyéb forgóeszközök állományváltozása	-4 862 941	94 287	-4 957 228	-5258%
Szállítók állományváltozása	711 714	844 683	-132 969	-16%
Egyéb kötelezettségek állományváltozása	262 795	-15 065	277 860	-1844%
Fizetett nyereségadó	0	-34 802	34 802	-100%
Üzleti tevékenységből származó nettó cash flow	**-4 007 406**	**223 104**	**-4 230 510**	**-1896%**
BEFEKTETÉSI TEVÉKENYSÉG				
Tárgyi eszközök, immateriális javak beszerzése	-1 010 841	-2 460 631	1 449 790	-59%
Tárgyi eszközök, immateriális javak értékesítéséből származó jövedelem	18 330	101 954	-83 624	-82%
Leányvállalatok értékesítése	100	100	0	0%
Kapott támogatás	0	0	0	0%
Kapott kamat	24 739	30 576	-5 837	-19%
Befektetési tevékenységből származó nettó cash flow	**-967 672**	**-2 328 001**	**1 360 329**	**-58%**
PÉNZÜGYI TEVÉKENYSÉG				
Hitelfelvétel	6 978 989	3 849 868	3 129 121	81%
Hiteltörlesztés	-1 524 107	-636 954	-887 152	139%
Kapott támogatás	0	0	0	0%
Fizetett osztalék	0	0	0	0%
Fizetett kamat	-205 378	-262 172	56 794	-22%
Pénzügyi tevékenységből származó nettó cash flow	**5 249 505**	**2 950 742**	**2 298 763**	**78%**
Pénzeszközök növekedése (csökkenése)	274 426	845 845	-571 418	-68%
Pénzeszközök az év elején	4 530 341	2 089 823	2 440 518	117%
Pénzeszközök árfolyamkülönbözete	581 595	-358 967	940 562	-262%
Pénzeszközök az év végén	**5 386 363**	**2 576 701**	**2 809 662**	**109%**

Forrás: a Csoport IFRS szerinti, konszolidált, 2020. június 30-i nem auditált és 2019. június 30-i nem auditált beszámolói

Az üzleti tevékenységből származó nettó pénzforgalom 2020. II. negyedév végén -4 007 ezer euró volt, szemben a bázisidőszak 223 ezer eurós értékével.

A befektetési tevékenység cash-flow-ja -968 ezer euró volt, szemben a bázisidőszak -2 328 ezer eurós értékével.

A pénzügyi tevékenység nettó cash-flow-ja 5 250 ezer euró volt, a bázisidőszak 2 951 ezer eurójával szemben.

Mindent egybevetve a Csoport pénzeszköz állománya 2020. június 30-án 5 386 ezer eurót mutatott, ami 2 810 ezer euróval volt magasabb a 2019. I. félév végi eszközértéknél.

Hitelekhez, banki tevékenységhez kapcsolódó információk:

A Társaság és leányvállalatai 2020. június végével megfeleltek a bankszerződésekben megfogalmazott kovenáns előírásoknak.

Masterplasttal kapcsolatos vizsgálatok:

A romániai adóhatóság a Társaság romániai leányvállalata beszállítóit érintő, antidömping alá eső termékek importjához kapcsolódó feltételezett adótartozás miatti vizsgálatot a MASTERPLAST Romania S.R.L.-re is kiterjesztette, majd a nyomozóhatóság a MASTERPLAST Romania S.R.L.-t és két vezető tisztségviselőjét meggyanúsította. Az eljárás idejére 2 082 175 euró (9 951 341 RON) keretösszeg erejéig történő esetleges jövőbeli végrehajtás biztosítékául a MASTERPLAST Romania S.R.L. tulajdonában álló romániai ingatlanokra lefoglalást és elidegenítési tilalmat rendelt el.
Az intézkedés a MASTERPLAST Romania S.R.L. működését, gazdasági tevékenységét nem érinti, nem korlátozza.
A határozat ellen a vállalat jogorvoslattal élt, a jogorvoslati eljárás jelenleg is folyamatban van. A lezajlott adóvizsgálat eredményeképpen a romániai adóhatóság határozatában összesen 260 719 euró (1 246 053 RON) ÁFA, valamint 82 991 euró (396 638 RON) késedelmi kamat befizetési kötelezettséget állapított meg az ellenőrzött 2014.01.01.-2016.08.31. időszakra vonatkozóan. A vállalat az esetleges kötelezettség fedezetére bankgaranciát nyújtott be.

9. Saját tőke elemeinek változása

Adatok euróban	Jegyzett tőke	Saját részvény	Tőketartalék	Eredménytartalék	Átváltási tartalék	Tartalékok összesen	Anyavállalati részesedés az eredményből	Anyavállalati részvényesekre jutó saját tőke	Külső tulajdonosok részesedése	Saját tőke összesen
2019. 01. 01.	**5 226 391**	**- 22 031**	**6 655 559**	**19 301 619**	**- 7 664 609**	**18 292 569**	**2 610 062**	**26 106 991**	**269 862**	**26 376 853**
Mérleg szerinti eredmény							33 995	33 995	18 891	52 886
Egyéb átfogó jövedelem					- 223 517	- 223 517		- 223 517	4 975	- 218 542
Előző évi mérleg szerinti eredmény átvezetése				2 610 062		2 610 062	2 610 062			
Visszavásárolt saját részvények		170						170		170
Tőkeemelés	277 548							277 548		277 548
Tőkeemelés - Ázsió			1 407 169			1 407 169		1 407 169		1 407 169
Külső tulajdonosok részesedésének változása										
Fizetett osztalék										
Tulajdonosi hozzájárulás				- 48 992		- 48 992		- 48 992		- 48 992
2019. 06. 30.	**5 503 939**	**- 21 861**	**8 062 728**	**21 862 689**	**- 7 888 126**	**22 037 291**	**33 995**	**27 553 364**	**293 728**	**27 847 092**
2020. 01. 01.	**5 503 939**	**- 381 447**	**8 062 732**	**23 061 535**	**- 8 686 325**	**22 437 942**	**4 572 942**	**32 133 376**	**472 963**	**32 606 339**
Mérleg szerinti eredmény							2 099 659	2 099 659	9 887	2 109 546
Egyéb átfogó jövedelem					- 1 525 876	- 1 525 876		- 1 525 876	- 22 731	- 1 548 607
Előző évi mérleg szerinti eredmény átvezetése				4 572 942		4 572 942	- 4 572 942			
Visszavásárolt saját részvények		- 69 777						- 69 777		- 69 777
Tőkeemelés										
Tőkeemelés - Ázsió										
Külső tulajdonosok részesedésének változása										
Fizetett osztalék										
Tulajdonosi hozzájárulás										
2020. 06. 30.	**5 503 939**	**- 451 224**	**8 062 732**	**27 634 477**	**- 10 212 201**	**25 485 008**	**2 099 659**	**32 637 382**	**460 119**	**33 097 501**

Forrás: a Csoport IFRS szerinti, konszolidált, 2020. június 30-i nem auditált és 2019. június 30-i nem auditált beszámolói

10. Mérlegen kívüli kötelezettségek

Cég név	Garancia típusa	Garanciával fedezett összeg	Pénznem	Összeg euróban	Pénznem
Masterplast Romania	Bankgarancia	1 246 053	RON	257 327	EUR
Masterplast Romania	Bankgarancia	396 638	RON	81 911	EUR
Masterfoam Kft.	Vám	10 000 000	HUF	28 045	EUR
Masterfoam Kft.	Pályázati garancia	260 000 000	HUF	729 170	EUR
Masterplast YU D.o.o.	Bankgarancia	2 000 000	EUR	2 000 000	EUR
Összesen:				**3 096 452**	**EUR**

Forrás: a Csoport IFRS szerinti, konszolidált, 2020. június 30-i nem auditált beszámolója, valamint a Csoport vezetői információs rendszeréből származó nem auditált adatok

Mérlegen kívüli kötelezettségek: pénzügyi értékelés szempontjából jelentőséggel bíró, de a mérlegben nem feltüntetett tételek (pl. kezességvállalás, garanciavállalás, záloggal kapcsolatos kötelezettségek stb.).

A romániai adóvizsgálat határozatának megfelelően 1 246 053 RON, valamint 396 638 RON késedelmi kamat befizetési kötelezettség fedezetére a Társaság bankgaranciát nyújtott be. Figyelembe véve az ügy jogi kimenetelét - egyeztetve a Társaság jogi tanácsadójával - a kötelezettség függő-kötelezettségként kerül bemutatásra.

11. A Masterplast szegmenseinek bemutatása

2020. I-II. né (Adatok euróban)	Értékesítés	Gyártás	Fel nem osztott költségek	Szegmensek közti kiszűrés	Konszolidált
Árbevétel	52 451 214	0	0	0	52 451 214
Szegmens közti árbevétel	14 865 692	16 920 846	0	-31 786 538	0
Értékcsökkenés	-564 370	-557 813	-127 043	0	-1 249 226
Működési ráfordítások	-63 531 580	-15 846 065	-977 472	31 786 538	-48 568 579
EBITDA	***3 785 326***	***1 074 781***	***-977 472***	***0***	3 882 635
Árbevétel%	*5,6%*	*6,4%*	*0%*	-	*7,4%*
EBIT	***3 220 956***	***516 968***	***-1 104 515***	***0***	2 633 409
Árbevétel%	*4,7%*	*3,1%*	*0%*	-	*5,0%*
Tárgyi eszköz	10 867 456	18 938 598	6 188 340	0	35 994 394
Készlet	15 423 021	7 121 312	0	0	22 544 333

2019. I-II. né (Adatok euróban)	Értékesítés	Gyártás	Fel nem osztott költségek	Szegmensek közti kiszűrés	Konszolidált
Árbevétel	50 575 054	0	0	0	50 575 054
Szegmens közti árbevétel	11 628 297	12 662 057	0	-24 290 354	0
Értékcsökkenés	-498 138	-480 677	-132 294	0	-1 111 108
Működési ráfordítások	-58 782 461	-11 768 650	-872 740	24 290 354	-47 133 498
EBITDA	**3 420 890**	**893 407**	**-872 740**	**0**	**3 441 556**
Árbevétel%	*5,5%*	*7,3%*	*0,0%*	-	*7,6%*
EBIT	**2 922 752**	**412 730**	**-1 005 034**	**0**	**2 330 448**
Árbevétel%	*4,7%*	*3,4%*	*0,0%*	-	*5,1%*
Tárgyi eszköz	11 819 444	18 222 940	6 809 434	0	36 851 818
Készlet	18 696 982	2 746 919	0	0	21 443 901

Az Értékesítési szegmens árbevétele 2020. I. félévben 52 451 ezer euró volt, ami 1 876 ezer euróval (4%) magasabb a bázisidőszak értékénél. A forgalom bővülése mellett növekedett a kereskedelmi árréstömeg is 2019. I. félévéhez képest. Érdemben a magyarországi és ukrán piacokon nőtt a Csoport realizált kereskedelmi árrése, de a román, szerb, szlovák, és lengyel piacokon is bővült az árréstömeg. Az értékesítési EBITDA 3 785 ezer euró volt, az EBITDA hányad pedig 5,6%.

A Gyártási szegmenst vizsgálva az árbevétel 2020. I. félévben 16 921 ezer euró volt, ami 4 259 ezer euróval (34%) magasabb a bázisidőszak értékénél. A tovább bővülő termelési kibocsátásokkal hatékonyabbá és eredményesebbé vált a saját gyártás, de a csökkenő csomagolóipari kereslet miatt a tervezett szint alatt maradt az árbevétel. A gyártási EBITDA 1 075 ezer euró (EBITDA hányad 6,4%) volt szemben a 2019. I. féléves 893 ezer euróval (EBITDA hányad 7,3%). A tárgyi eszközök állománynövekedése nagyobb értékcsökkenést okozott, s az EBIT 517 ezer euró volt 2020. első félévében a tavalyi 413 ezer euróval szemben. Az egyes gyártóegységek termelési teljesítménye az alábbiakban kerül bemutatásra.

A Csoport saját gyártási tevékenységében ellátási zavar nem volt a korlátozó intézkedések ellenére sem. Magas alapanyag és félkész termék készlet biztosította az értékesítés zavartalan áruellátását. A munkaszervezés különösen nehéz volt, de napi szintű koordinációval és szervezéssel a Társaság megoldotta. A csökkenő kereslethez hozzáigazítódott a termelés: nyári szabadságok kiadásával és a tervezett féléves karbantartási feladatok elvégzésével. A vírus elleni helyi védekezést segítő szigorú belső eljárásokat alkalmazott a Masterplast, minimalizálva ezzel a munkahelyi fertőzés kockázatát.

A Csoport szabadkai EPS gyárában 2020. II. negyedéve elmaradt 7%-kal a tavalyi év azonos időszakának kibocsátásától, de magasabb szintet ért el, mint a tervezett. Alacsony áprilisi és májusi kiszállítások után a júniusi kibocsátás már magasabb volt ez előző évi teljesítménynél. A kumulált I. féléves termelés szintén 7%-kal marad el a tavalyi évtől, de a tervekhez képest magasabb volt. Megemlítendő, hogy a 2020-as évben már nem csak a szabadkai munkapont biztosítja az EPS értékesítés áruellátását (T-Cell Plasztik Kft. hajdúszoboszlói s zalaegerszegi gyárai), ezért erre az évre tudatosan alacsonyabb kibocsátással tervezett a Társaság.

A szabadkai hálós élvédő gyártás kibocsátása a II. negyedévben 10%-kal haladta meg a tavalyi év azonos időszakát. Összességében jól indult az első félév, a kumulált növekedés szintén 10%-os volt.

Szabadkán az üvegszövet gyárban is magasabb volt a termelés volumene a II. negyedévben, 25%-kal haladta meg a bázist. Mindezt sikerült úgy elérni, hogy május és június hónapban kiadásra kerültek a nyári és őszi szabadágok is. Mindkét üzemrészben tovább javult a termelés hatékonysága. Az I. féléves kibocsátás pedig 33%-kal volt magasabb a tavalyi féléves teljesítménynél.

A Csoport káli központú habfólia üzemében sajnos tovább csökkent a kibocsátás. A II. negyedéves teljesítmény 27%-kal maradt el a tavalyi év azonos időszakától. Mind a belföldi, jellemzően csomagolóipari értékesítés, mind az export értékesítés érezhetően megtorpant. A vevői rendelések jelentősen csökkentek. Az belső, leányvállalati értékesítés azonban a bázishoz hasonló szinten teljesített. Az I. féléves kibocsátás 22%-kal lett alacsonyabb az előző évnél.

A sárszentmihályi központi telephelyen telepítésre került egy diffúziós tetőfólia gyártó, laminálló sor, melynek sikeres volt a beüzemelése. A Társaság a következő hónapokra tervezi a próbagyártást.

12. Teljes munkaidőben foglalkoztatottak számának alakulása (fő)

	2020. 06. 30.	2019. 12. 31.	2019. 06. 30.
Társaságnál dolgozók	46	46	42
Csoportszinten alkalmazott	1 099	1 099	1 027

Forrás: a Csoport vezetői információs rendszeréből származó nem auditált adatok

13. A negyedév vége és jelen negyedév végi jelentős publikálása közti jelentősebb események

A Masterplast 2020. május 21. napján meghirdetett németországi üzemegység megvásárlásáról szóló megállapodással kapcsolatban, 2020. június 4. napján megalapította a Masterplast Nonwoven GmbH. társaságot. A Társaság 50%-os tulajdonrészt, valamint kizárólagos menedzsment jogokat szerzett a Leányvállalatban. Az operatív működést 2020. július 1. napjával kezdte meg a vállalat, az egészségügy és az építőipar részére speciális fóliákat és többrétegű membránokat gyártó ascherslebeni üzemegységében.

A Társaság - 2020. július 1. napján kötött üzletrész adásvételi szerződés útján - 100%-os üzletrészt szerzett a Fidelis BAU Építőipari és Kereskedelmi Korlátolt Felelősségű Társaságban. Az üzletrész vételára 100 000 000 Ft azaz százmillió forint fix összegből, és a Fidelis BAU Kft. 2020. I. félévi mérlegén alapuló eszközök és kötelezettségek nettó könyv szerinti értékének összegéből tevődik össze. A teljes vételár értéke 114,9 millió forint. Az akvizíció tervezett

megtérülése 7 év. A 2002. évben alapított Fidelis BAU Kft. az újrahasznosított alapanyagból előállított hőszigetelő könnyűbeton, a „Thermobeton" gyártója és a Masterplast Csoport korábbi beszállítója. A Fidelis BAU Kft. rendelkezik a polisztirol hulladék begyűjtéséhez, szállításához és feldolgozásához szükséges hatósági engedélyekkel, valamint gyártási technológiával. A Fidelis BAU Kft. megszerzésével a Masterplast Csoporton belül rendelkezésre áll a polisztirol hulladék újrahasznosításhoz szükséges gyártási technológia, és valamennyi hatósági engedély, ezzel a Masterplast Csoport „Hungarocell Zöld Program" néven körforgásos gazdálkodási rendszert valósított meg.

A Masterplast Kft. sikeresen pályázott a HIPA Nemzeti Befektetési Ügynökség Nonprofit Zártkörűen Működő Részvénytársaság által kiírt - VNT2020-1 azonosító számú - versenyképesség-növelő támogatásra. A pályázat keretében tervezett beruházások összege 564 816 000 forint, melyhez 50%-os intenzitású vissza nem térítendő támogatást biztosít a Külgazdasági és Külügyminisztérium. A beruházás keretében logisztikai és infrastrukturális fejlesztéseket fog megvalósítani a Társaság.

14. Mérleg bemutatása a 2019. december 31-i állománnyal összehasonlítva

Adatok euróban	2020. 06. 30.	2019. 12. 31.	Változás	Index
	(A)	(B)	A-B	(A/B-1)
BEFEKTETETT ESZKÖZÖK				
Tárgyi eszközök	35 994 394	37 193 397	-1 199 003	-3%
Immateriális javak	131 533	190 676	-59 143	-31%
Befektetések társult vállalkozásokban	297 398	320 837	-23 439	-7%
Halasztott adó-eszközök	365 146	362 248	2 898	1%
Befektetett eszközök	**36 788 471**	**38 067 158**	**-1 278 687**	**-3%**
FORGÓESZKÖZÖK				
Készletek	22 544 333	21 256 794	1 287 539	6%
Vevők	16 774 677	14 471 408	2 303 269	16%
Adókövetelés	1 547 124	784 089	763 035	97%
Egyéb pénzügyi követelések	101 919	2 331	99 588	4272%
Egyéb forgóeszközök	5 767 746	1 767 428	4 000 318	226%
Pénzeszközök	5 386 363	4 530 341	856 022	19%
Forgóeszközök	**52 122 162**	**42 812 391**	**9 309 771**	**22%**
ESZKÖZÖK ÖSSZESEN	**88 910 633**	**80 879 549**	**8 031 084**	**10%**
SAJÁT TŐKE				
Jegyzett tőke	5 503 939	5 503 939	0	0%
Tartalékok	25 485 008	22 437 942	3 047 066	14%
Visszavásárolt saját részvény	-451 224	-381 447	-69 777	18%
Anyavállalat részesedése az eredményből	2 099 659	4 572 942	-2 473 283	-54%
Anyavállalati részvényesekre jutó saját tőke	**32 637 382**	**32 133 376**	**504 006**	**2%**
Külső tulajdonosok részesedése	460 119	472 963	-12 844	-3%
Saját tőke	**33 097 501**	**32 606 339**	**491 162**	**2%**
HOSSZÚ LEJÁRATÚ KÖTELEZETTSÉGEK				
Hosszú lejáratú hitelek	4 122 971	3 863 601	259 370	7%
Tartozások kötvénykibocsátásból	16 822 827	18 136 170	-1 313 343	
Halasztott adókötelezettség	185 580	265 720	-80 140	-30%
Halasztott bevételek	3 373 118	3 748 351	-375 233	-10%
Egyéb hosszú lejáratú kötelezettségek	786 852	694 767	92 085	13%
Hosszú lejáratú kötelezettségek	**25 291 348**	**26 708 609**	**-1 417 261**	**-5%**
RÖVID LEJÁRATÚ KÖTELEZETTSÉGEK				
Rövid lejáratú hitelek	11 048 137	5 852 621	5 195 516	89%
Szállítók	11 439 490	10 727 776	711 714	7%
Rövid lejáratú pénzügyi lízing kötelezettségek	197 472	289 975	-92 503	-32%
Egyéb pénzügyi kötelezettségek	1 974 383	92 092	1 882 291	2044%
Adókötelezettség	2 376 195	1 047 445	1 328 750	127%
Halasztott bevételek rövid lejáratú része	625 658	625 658	0	0%
Céltartalékok	285 167	218 824	66 343	30%
Egyéb rövid lejáratú kötelezettségek	2 575 282	2 710 210	-134 928	-5%
Rövid lejáratú kötelezettségek	**30 521 784**	**21 564 601**	**8 957 183**	**42%**
KÖTELEZETTSÉGEK ÖSSZESEN	**55 813 132**	**48 273 210**	**7 539 922**	**16%**
FORRÁSOK ÖSSZESEN	**88 910 633**	**80 879 549**	**8 031 084**	**10%**

Forrás: a Csoport IFRS szerinti, konszolidált, 2020. június 30-i nem auditált és 2019. december 31-i auditált beszámolói

15. Konszolidációs körbe tartozó gazdasági társaságok

Társaság neve	Cégbejegyzés helye	Törzstőke	Deviza	Tulajdoni hányad	Szavazati arány	Tevékenység
Masterplast Romania S.R.L.	Románia	36 000	RON	100%	100%	Építőanyag nagykereskedelem
Masterplast YU D.o.o.	Szerbia	192 557 060	RSD	100%	100%	Építőanyag nagykereskedelem, EPS és üvegszövet gyártás
Master Plast s.r.o.	Szlovákia	26 555	EUR	100%	100%	Építőanyag nagykereskedelem
Masterplast d.o.o.	Horvátország	20 000	HRK	100%	100%	Építőanyag nagykereskedelem
MasterPlast TOV	Ukrajna	27 000	UAH	80%	80%	Építőanyag nagykereskedelem
Masterplast Sp zoo	Lengyelország	200 000	PLN	80,04%	80,04%	Építőanyag nagykereskedelem
MasterFoam Kft.	Magyarország	3 000 000	HUF	100%	100%	Fólia gyártás
Masterplast Kft.	Magyarország	10 000 000	HUF	100%	100%	Építőanyag nagykereskedelem
Masterplast D.O.O.	Észak-Macedónia	973 255	MKD	10%	10%	Építőanyag nagykereskedelem
Green MP Invest	Ukrajna	33 223 500	UAH	100%	100%	Vagyonkezelő
Masterplast Hungária Kft.	Magyarország	230 000 000	HUF	100%	100%	Építőanyag nagykereskedelem
Mastermesh Production Kft.	Magyarország	300 000 000	HUF	100%	100%	Üvegszövet gyártás
Masterplast International Kft.	Magyarország	3 000 000	HUF	100%	100%	Építőanyag nagykereskedelem
Masterplast Nonwoven GmbH(1)	Németország	25 000	EUR	50%	50%	Fíliz és többrétegű membrán gyártás
Közvetett kapcsolatok:						
Masterplast D.O.O.	Észak-Macedónia	973 255	MKD	80%	80%	Építőanyag nagykereskedelem
A csoport társult vállalkozása:						
Masterprofil Kft.	Magyarország	3 000 000	HUF	20%	20%	Profil gyártás
T-CELL Plasztik Kft.	Magyarország	104 000 000	HUF	24%	24%	EPS gyártás

Forrás: a Csoport vezetői információs rendszeréből származó nem auditált adatok
(1) Alapítva 2020. június 4-én.

A Vállalat konszolidálása részesedés értékelés (Equity módszer) alapján történik az eredménnyel szemben. A részesedés valós értéke az időközi vezetőségi beszámoló készítésekor megegyezik a vásárlási értékkel, így az eredménykimutatás a részesedés értékelésből adódó különbözettel nem módosult.

16. Vezető állású személyek és a Kibocsátó működését befolyásoló (stratégiai) alkalmazottak

Az Igazgatótanács tagjai a tárgyidőszakban:

Név	Beosztás	Megbízás kezdete (igazgatósági tagság kezdete)	Megbízás vége	Igazgatótanács /Igazgatóság tagként eltöltött idő	Részvénytulajdon
Tibor Dávid	Igazgatótanács elnöke	2008.04.03.	2021.04.30.	hozzávetőlegesen 12 év	4 548 057 db törzsrészvény
Ács Balázs	Igazgatótanács alelnöke	2008.04.03.	2021.04.30.	hozzávetőlegesen 12 év	3 877 259 db törzsrészvény
Dirk Theuns	Igazgatótanácsi tag	2014.05.01.	2021.04.30.	hozzávetőlegesen 6 év	-
Dezse Margaret	Igazgatótanácsi tag	2020.05.01.	2021.04.30.	-	-
Sinkó Ottó	Igazgatótanácsi tag	2020.05.01.	2021.04.30.	-	-

A Társaság felső-vezetésének adatait az alábbi táblázat mutatja 2020. június 30-án:

Név	Beosztás	Jelenlegi felsővezetői pozíció kezdete	Jelenlegi felsővezetői pozíció megszűnése	Részvénytulajdon (db)
Tibor Dávid	Elnök	2008.04.03.	határozatlan idejű	4 548 057
Ács Balázs	Alelnök	2008.04.03.	határozatlan idejű	3 877 259
Nádasi Róbert	Vezérigazgató	2018.08.01.	határozatlan idejű	33 864

17. A Társaság 5% feletti részesedéssel rendelkező részvényesei

A Társaság 5% feletti részesedéssel rendelkező részvényesei a jelentés lezárásnak időpontjában a bejelentések alapján:

Név	Letétkezelő	Mennyiség (db)	Részesedés (%)
Tibor Dávid	nem	4 548 057	31,15
Ács Balázs	nem	3 877 259	26,55
OTP Alapkezelő Zrt.	nem	929 944	6,37
SOH Kft. és LPH Kft. együttesen	nem	779 676	5,34
Összesen		**10 134 936**	**69,41**

18. A saját tulajdonban lévő részvények (db) mennyiségének bemutatása

	2020. 06. 30.
Kibocsátó tulajdonában lévő	234 504
Leányvállalatoknál lévő	0
Összesen	**234 504**

19. A Masterplast Nyrt. tárgyidőszakban megjelent közzétételei

Megjelenés	Tárgy
2020.01.02.	Tájékoztatás az alaptőke nagyságáról és a szavazati jogok számáról
2020.02.03.	Tájékoztatás az alaptőke nagyságáról és a szavazati jogok számáról
2020.02.14.	Információs dokumentum kötvények regisztrációjához
2020.02.14.	Bejelentés kötvények regisztrációját illetően
2020.02.25.	A MASTERPLAST Nyrt. tájékoztatása a 2019. év 1-12. hónapjának gazdálkodásáról
2020.02.25.	Sajtóközlemény a MASTERPLAST Nyrt. 2019. év 1-12. hónapjának gazdálkodásáról szóló tájékoztatásához
2020.03.02.	Tájékoztatás az alaptőke nagyságáról és a szavazati jogok számáról
2020.03.12.	Tájékoztatás németországi üzemegység vásárlásáról
2020.03.23.	Közgyülési meghívó
2020.04.01.	Tájékoztatás az alaptőke nagyságáról és a szavazati jogok számáról
2020.04.02.	Közgyülési előterjesztések
2020.04.02.	Javadalmazási nyilatkozat
2020.04.17.	A MASTERPLAST Nyrt. Éves Rendes Közgyüléssel kapcsolatos felhívása a Kormány 102/2020. (IV. 10.) Korm. rendelete alapján
2020.04.23.	A Társaság közgyülési hatáskörben eljáró igazgatótanácsának határozatai
2020.04.23.	Éves jelentés
2020.04.23.	Felelős Társaságirányítási Jelentés
2020.04.23.	Összefoglaló Jelentés
2020.05.04.	Tájékoztatás az alaptőke nagyságáról és a szavazati jogok számáról
2020.05.14.	Tájékoztatás a 2020. év I. negyedévének gazdálkodásáról
2020.05.21.	További tájékoztatás németországi üzemegység vásárlásáról
2020.05.26.	Tájékoztatás saját részvények vásárlásáról
2020.05.27.	Tájékoztatás saját részvények vásárlásáról
2020.05.28.	Tájékoztatás saját részvények vásárlásáról
2020.05.29.	Tájékoztatás saját részvények vásárlásáról
2020.06.02.	Tájékoztatás az alaptőke nagyságáról és a szavazati jogok számáról
2020.06.02.	Tájékoztatás saját részvények vásárlásáról
2020.06.03.	Tájékoztatás saját részvények vásárlásáról
2020.06.04.	Tájékoztatás saját részvények vásárlásáról
2020.06.05.	Tájékoztatás németországi cégalapításról
2020.06.05.	Tájékoztatás az éves rendes közgyülés hatáskörében hozott igazgatótanácsi határozatoknak megfelelő változások cégjegyzékbe történt bejegyzéséről
2020.06.05.	A MASTERPLAST Nyrt. hatályos Alapszabálya
2020.06.05.	Tájékoztatás saját részvények vásárlásáról
2020.06.08.	Tájékoztatás saját részvények vásárlásáról
2020.06.09.	Tájékoztatás saját részvények vásárlásáról
2020.06.10.	Tájékoztatás saját részvények vásárlásáról
2020.06.11.	Tájékoztatás saját részvények vásárlásáról
2020.06.12.	Tájékoztatás saját részvények vásárlásáról
2020.06.15.	Tájékoztatás saját részvények vásárlásáról
2020.06.16.	Tájékoztatás saját részvények vásárlásáról
2020.06.17.	Tájékoztatás a MASTERPLAST Nyrt. és a Masterplast MRP Szervezet közötti opciós szerződés tartalmáról
2020.06.17.	Tájékoztatás saját részvények vásárlásáról
2020.06.18.	Tájékoztatás saját részvények vásárlásáról
2020.06.19.	Tájékoztatás saját részvények vásárlásáról

Megjelenés	Tárgy
2020.06.22.	Tájékoztatás saját részvények vásárlásáról
2020.06.23.	Tájékoztatás saját részvények vásárlásáról
2020.06.24.	Tájékoztatás saját részvények vásárlásáról
2020.06.25.	Tájékoztatás saját részvények vásárlásáról
2020.06.26.	Tájékoztatás saját részvények vásárlásáról
2020.06.29.	Tájékoztatás saját részvények vásárlásáról
2020.06.30.	Tájékoztatás saját részvények vásárlásáról
2020.07.01.	Tájékoztatás az alaptőke nagyságáról és a szavazati jogok számáról
2020.07.01.	Tájékoztatás magyarországi gyártócég megvásárlásról
2020.07.17.	Tájékoztatás a Masterplast Kft. sikeres támogatási pályázatáról
2020.08.03.	Tájékoztatás az alaptőke nagyságáról és a szavazati jogok számáról

NYILATKOZAT

A **MASTERPLAST Nyilvánosan Működő Részvénytársaság** (8143 Sárszentmihály, Árpád u. 1/A, a továbbiakban „Társaság") kijelenti, hogy az alkalmazható számviteli előírások alapján, a Társaság legjobb tudomása szerint elkészített összevont (konszolidált) féléves beszámoló valós és megbízható képet ad a kibocsátó és a konszolidációba bevont vállalkozások eszközeiről, kötelezettségeiről, pénzügyi helyzetéről, valamint nyereségéről és veszteségéről, továbbá az összevont (konszolidált) vezetőségi jelentés megbízható képet ad a kibocsátó és a konszolidációba bevont vállalkozások helyzetéről, fejlődéséről és teljesítményéről, ismertetve a pénzügyi év hátralévő hat hónapját érintő főbb kockázatokat és bizonytalansági tényezőket.

Sárszentmihály, 2020. augusztus 25.

Tibor Dávid
az Igazgatótanács elnöke

MASTERPLAST
GROUP INTERNATIONAL

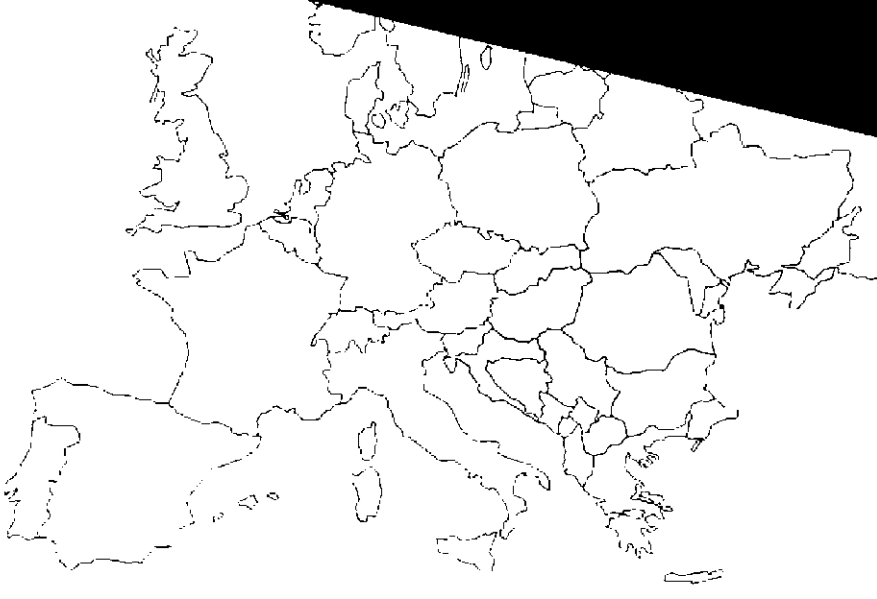

MASTERPLAST NYRT.
H-8143 Sárszentmihály, Árpád u. 1/A
Tel.:+36-22-801-300 Fax: +36-22-801-382
Cny: Székesfehérvári Törvényszék Cégbírósága
Cégjegyzékszám: 07-10-001342

4. számú melléklet

A MASTERPLAST NYRT. IDŐKÖZI VEZETŐSÉGI BESZÁMOLÓJA
(2020. NOVEMBER 12.)

MASTERPLAST GROUP INTERNATIONAL

A MASTERPLAST NYRT. IDŐKÖZI VEZETŐSÉGI BESZÁMOLÓJA

2020. NOVEMBER 12.

A MASTERPLAST NYRT.
Időközi vezetőségi beszámolója
2020.
Harmadik negyedév

nem auditált, konszolidált

készült a Nemzetközi Pénzügyi Jelentéskészítési Szabványok (IFRS) szerint

2020. november 12.

Az 1997-ben alapított Masterplast (továbbiakban: Masterplast, Csoport, Társaság) fő tevékenysége az építőipari szigetelőanyagok gyártása és értékesítése. A magyarországi központú, közép- és kelet-európai nemzetközi cégcsoport ma a világ 9 országában rendelkezik saját tulajdonú aktív leányvállalattal, ahol 4 telephelyen több gyártóegységet is működtet. A Csoport fő termékeivel a homlokzati hőszigetelő rendszer, hő-, hang- és vízszigetelés, tetőfedés, valamint a szárazépítészet területén van jelen. Nemzetközi gyártóbázisai (saját, bérgyártás) biztosítják, hogy a csoport termékei leányvállalatain és partnerein keresztül eljussanak az európai és egyes Európán kívüli piacokra. A Masterplast a fenntarthatóság, energiahatékonyság és környezetvédelem szempontjait mind belső folyamataiban, mind pedig termékei gyártásában és fejlesztésében kiemelten fontosnak tartja.

1. ÖSSZEFOGLALÓ

A koronavírus hatásai ellenére rekordforgalmat elévre 20%-kal nőtt a Csoport árbevétele a III. negyedévben. A bővülő építőipari forgalomhoz jelentősen hozzájárult a júliusban induló német gyártó leányvállalat nagyrészben egészségügyi szegmensre irányuló értékesítése is. A forgalom bővülésén túl nőtt a kereskedelmi árrés is az építőipari szegmensben, melyet nagy részben támogattak a vállalat gyártóegységeinek magasfokú kapacitás-kihasználtságai. A németországi ipari textília gyártással a Vállalat sikeresen lépett be az egészségipari piacra, amely az árbevételen túl magasabb eredménytermelésével támogatta a Csoport teljesítményét. Mindezek eredményeképpen rekordszintű 4,2 millió euróra nőtt a Csoport EBITDA-ja (+59%) a III. negyedévben, ahol a mind az építőipari mind az egészségipari szegmens kiemelkedő eredményt ért el. A negatív árfolyamhatások miatt a Csoport pénzügyi eredménye kissé romlott, az adózott eredménye így is rekordszintű 2 621 ezer euró nyereség volt a bázisidőszak 2 097 ezer euró nyereségével szemben.
A sikeres harmadik negyedév tükrében a Társaság biztosítottnak látja a közzétett 2020-as évre vonatkozó 120 millió euró forgalom, 10,2 millió euró EBITDA, valamint 6.2 millió euró adózott eredmény elérését.

Adatok ezer euróban	2020. III. né	2019. III. né	2020. I-III. né	2019. I-III. né
Értékesítés árbevétele	37 550	31 408	90 001	81 983
EBITDA	4 210	2 652	8 093	5 993
EBITDA hányad	11,2%	8,4%	9,0%	7,3%
Adózott eredmény	2 621	2 097	4 732	4 159
Adózott eredmény hányad	7,0%	6,7%	5,3%	5,1%

Forrás: a Csoport IFRS szerinti, konszolidált, 2020. szeptember 30-i nem auditált és 2019. szeptember 30-i nem auditált beszámolói, valamint a Csoport vezetői informdciós rendszeréből származó nem auditált adatok

- A koronavírus meghatározta az életkörnyezetet, de az építőipar működését alapvetően nem befolyásolta. A folyamatban lévő projektek haladtak és a felújítási szektor is élénk volt, viszont az üzleti környezet változása miatt el nem indult beruházások hatása később jelentkezhet. A piacok szempontjából legnagyobb súlyú Magyarországon vegyesen alakult az építőipar a III. negyedévben, javulásnak indult a szektor teljesítménye, de a magas bázistól még elmaradt. Romániában, Szerbiában és Németországban növekedés jellemezte az építőipart, miközben Ukrajnában és Lengyelországban összességében visszaesés volt tapasztalható. Szlovákiában is vegyesen alakult a helyzet, míg Horvátországra 2020. III. negyedévben visszaesett építőipari aktivitás volt jellemző.
- A Masterplast árbevétele 2020. III. negyedévben 37 550 ezer euró volt, 20%-kal magasabb a 2019-es bázisév azonos időszakánál. A növekedéshez nagymértékben hozzájárult az új német gyártócég működése, de fontos megemlíteni, hogy az alaptevékenységében is forgalmi növekedést ért el a Társaság.
- Továbbra is a homlokzati hőszigetelő rendszerek adták a legnagyobb hányadot, ahol a III. negyedévben 5%-kal bővült a forgalom. A tetőfóliák és tető elemek árbevétele 74%-kal emelkedett, a szárazépítészeti rendszer termékcsoport pedig 8%-kal. A hő-, hang- és vízszigetelő anyagok forgalma szintén javult 10%-kal, míg az építőipari kiegészítő termékeké 2%-kal csökkent. Az ipari alkalmazások termékcsoport árbevétele jelentősen

emelkedett (42%-kal) az új, egészségügyi piacra szánt termékek megjelenése miatt a negyedévben 2019. azonos időszakához képest.

- A Csoport legnagyobb súlyú magyar piacán a nem stratégiai termékek kereskedelmi visszaesése miatt 7%-kal csökkent a forgalom, míg az export piacon 18%-kal nőtt 2020. III. negyedévben. Romániában (14%) és Szerbiában (12%) is bővült az árbevétel. Ukrajnában nem változott (0%), míg a már külön tételként bemutatott Németországban is jelentősen nőtt a bevétel, csakúgy, mint Lengyelországban (31%). Szlovákiában 6%-kal csökkent a forgalom, míg Horvátországban (8%) és a legkisebb forgalmi részaránnyal bíró Észak-Macedóniában (21%) is nőtt.
- Az árbevétel bővülése mellett nőtt a kereskedelmi árrés és árréstömeg is 2020. III. negyedévben a bázisidőszakhoz képest. Ehhez a kiemelkedő eredményt termelő egészségügyi termékeket is gyártó Masterplast Nonwoven cég nagymértékben hozzájárult, de a hagyományos termékek értékesítéséből származó árrés is javult.
- Tovább erősödött a gyártás. Emelkedett az üvegszövetgyár kibocsátása, a hálós élvédő gyártás szintén bővült, míg az EPS gyártás a nagyon erős bázishoz képest csökkent. A német fűzgyártó egység magas kapacitás-kihasználtsággal kezdte meg a negyedévet.
- A saját termelésű készletek állományváltozását is figyelembe véve a Társaság anyagok és igénybevett szolgáltatások költségei a forgalom bővülésénél kisebb mértékben emelkedtek a negyedévben az előző évi bázishoz képest.
- Az ascherslebenbeni gyár elindításának, illetve a béremeléseknek tulajdoníthatóan növekedtek a személyi jellegű ráfordítások 2020. III. negyedévében a bázisidőszakkal összehasonlítva. 2020. szeptember végével 1 134 főt alkalmazott a Csoport, szemben a bázisidőszak 1 114 fős állományával.
- Nagyrészben az ascherslebenbeni leányvállalat működéséhez kapcsolódóan növekedett a Társaságnál az elszámolt amortizáció 2020. III. negyedévben. Szintén növekedtek az egyéb működési ráfordítások 2020. III. negyedévben a bázisidőszak eredményével szemben.
- A Csoport EBITDA-ja 2020. III. negyedévében 4 210 ezer euró (11,2% EBITDA hányad) volt a bázisidőszak 2 652 ezer eurós (8,4% EBITDA hányad) értékével szemben, ami 59%-os növekedést jelentett. Csupán az alaptevékenységet vizsgálva a hatékony működésnek és a gyártás bővülésének köszönhetően sikeres negyedévet tudhat maga mögött a Masterplast, de az amúgy is erős EBITDA eredményt tovább javította a német gyár elindítása, ahol a magasabb marzs tartalmú termékek értékesítése javította az eredményt.
- Az üzleti tevékenység eredménye (EBIT) 3 471 ezer euró volt, ami 70%-kal haladta meg a bázis 2 042 ezer euró értékét.
- Javult a Társaság kamateredménye a tavaly kibocsátott kötvényeknek köszönhetően, míg a pénzügyi műveletek egyéb eredményeként a negatív árfolyamhatások miatt veszteség került elszámolásra, a bázisidőszak nyereségével szemben.
- A Csoport adózott eredménye 2020. III. negyedévben 2 621 ezer euró nyereség volt, a bázisidőszak 2 097 ezer euró nyereségével szemben.
- A befektetett eszközök értéke 2020. III. negyedév végén 49 074 ezer eurót mutatott, ami 11 649 ezer euróval magasabb a bázisidőszak fordulónapi állományánál. A növekedés a német leányvállalat konszolidációjából fakad, azaz annak jelentős tárgyi eszköz állománya megjelent a könyvekben.
- A készletállomány 2020. III. negyedév végén 22 432 ezer euró volt, ami a német gyártócég beindításának ellenére csupán 694 ezer euróval magasabb a bázisidőszak zárókészleténél.
- 2020. szeptember végén a vevőállomány 20 552 ezer euró volt, ami 1 132 ezer euróval alacsonyabb a jóval magasabb forgalom ellenére a 2019-es bázissal összehasonlítva.

Kitekintés

A koronavírus okozta továbbra is bizonytalan gazdasági és piaci környezetben a III. negyedévben a régiós építőipari piacok nagyrészt újra indultak, folyamatosan növekedtek az előző időszakhoz képest. A Társaság is egy javuló harmadik negyedévet tudhat maga mögött, mely a bázishoz képest összességében egy 20%-kal magasabb forgalmat eredményezett.

A Masterplast felülvizsgálta a stratégiai eredmény előrejelzését a 2020-as évre vonatkozóan, és módosított azt a szeptember 17-ei közzététele szerint. A 2020. évi eredmény várakozásait az alaptevékenység kedvező alakulása, valamint a júliusban induló németországi gyár - melynek fő tevékenységi körébe az egészségügy és építőipar részére speciális fízek és többrétegű membránok gyártása tartozik - eredményének hatása javította. A 2020. évi árbevétel-várakozás 120 millió EUR, az EBITDA 10,2 millió EUR, míg az adózott eredmény 6,2 millió EUR.

2. Külső gazdasági, iparági környezet bemutatása

A Masterplast fő tevékenységét alkotó szigetelő- és más építőanyagok gyártását és értékesítését jelentős mértékben befolyásolja a külső gazdasági, iparági környezet alakulása. Az építőanyagok és kiegészítő termékek forgalma elsősorban az új épületek piacához köthető, míg a szigetelőanyagok (elsősorban hőszigetelés) forgalma mind az új építésű ingatlanok, mind pedig a felújítási piachoz kapcsolódik.

A koronavírus meghatározta az életkörnyezetet, de az építőipar működését alapvetően nem befolyásolta. A folyamatban lévő projektek haladtak és a felújítási szektor is élénk volt, viszont az üzleti környezet változása miatt el nem indult beruházások hatása később jelentkezhet.

A piacok szempontjából legnagyobb súlyú Magyarországon vegyesen alakult az építőipar a III. negyedévben. Az április-májusi mélypont után javulásnak indult az építőipar teljesítménye, s a negyedév közepétől nőtt a termelés, de a magas bázistól még elmaradt. A szektor kibocsátására a vírushelyzeten kívül más tényezők is negatívan hatottak, mint az uniós támogatások csökkenése a költségvetési ciklus vége miatt, továbbá a lakásépítési szegmenst jelentősen érintő lecsökkent építési engedélyszám a visszavont áfa-kedvezmény miatt. A megkötött szerződések száma ugyan emelkedett, azonban volumene elmaradt a tavalyi időszaktól. A jelenlegi építőipari várakozás a 2021-es évre az új elemekkel bővülő családtámogatási otthonteremtő programnak, az 5 százalékos lakásáfa visszahozásának, illetve a jövő évben bevezetésre kerülő lakásfelújítási támogatásnak köszönhetően ismételten kifejezetten pozitív. Azonban megemlítendő, hogy pont ezen intézkedések az idei év hátralévő részére visszavetik az amúgy is gyenge keresletet.

Romániában enyhe növekedés jellemezte az építőipart. A vírushelyzet miatt bevezetett kormányzati intézkedések részben feloldásra kerültek, így nem csak a kereslet tudott nőni, de a kínálat is. Újra lehetett vásárolni különböző barkácsáruházakban, illetve a megkezdett építkezéseknél is a cél a minél előbbi befejezés lett. Szeptemberben pedig már folytatódhattak a hőszigetelési projektek munkálatai a fővárosban és nagyobb városokban.

Szerbiában csökkent a GDP nem csak az előző év azonos időszakához képest, de 2020. II. negyedévéhez képest is. Csökkent az ipari termelés, csakúgy, mint a külkereskedelem. A kormány gazdaságvédelmi intézkedései továbbra is érvényben voltak, a kamatláb megtartásával igyekezett biztosítani a gazdaság likviditását. Az építőiparban a negyedév elején még csökkenés mutatkozott, de szeptemberben már nőtt az elvégzett munkák értéke a tavalyi évhez képest. Kissé visszaesett a kiadott építési engedélyek száma.

Ukrajnában folytatódott az építőipar csökkenése a III. negyedévben. Az októberi önkormányzati választások miatt lelassult az építőipar, csökkent a kereslet. Az elvégzett építési munkálatok értéke alacsonyabb volt, mint a tavalyi év azonos időszakában mért. Nem csak a lakásépítések volumene csökkent, de a nem lakóépületek építési száma is alacsonyabb volt az időszakban, míg a mérnöki építmények építése, valamint a felújítási munkálatok értéke nőtt.

Németországban az előző negyedéves jelentős GDP-csökkenés után, amikor is a koronavírus-járvány nagyrészben megbénította a gazdaságot, nagyon jól alakult a III. negyedév. A kormány továbbra is több stabilizációs és

növekedésösztönző programot tartott érvényben a járvány hatásainak ellensúlyozására. A negyedévben megállt a gazdasági visszaesés, rekordmértékben nőtt a gazdaság, s javult a GDP is az előző időszakhoz képest. Az építőipar is jól teljesített, az állami beruházások ugyan elmaradtak, de a lakásépítések száma jelentősen megugrott.

Lengyelországban a III. negyedévben összességében visszaesés volt tapasztalható az építőiparban. A negyedév első két hónapjában csökkent a kereslet, az építőanyag gyártók kibocsátása, és az építkezések száma is visszaesett. Szeptembertől azonban megélénkült az építőipar, rekordot ért el a gazdaság a megkezdett építési projektek számában. A negyedévben összességében az építkezések száma meghaladta a bázist, míg a kiadott építési engedélyek száma kissé csökkent.

Szlovákiában a III. negyedévben csökkent az ipari termelés. Az építőiparban vegyesen alakult a helyzet, a koronavírus és a szakképzett munkaerőhiány miatt a nagyobb építkezések lelassultak, csökkent az építési projektszám és építési engedélyszám, míg a felújítások száma nőtt.

Horvátországban 2020. III. negyedévben sem a gazdaság, sem az építőipar nem tudott bővülni a tavalyi év azonos időszakához képest. A járványügyi helyzet miatt a jelentősen visszaesett turizmus gyengítette az építőipari aktivitást, visszaesett a beruházási kedv, s a kiadott építési engedélyek száma is csökkent.

Észak-Macedóniában csökkent az ipari termelés, csökkent a külkereskedelem. Az építőipart illetően a vírushelyzet miatt csökkent a kereslet, a kiadott építési engedélyek száma is alacsonyabb volt a tavalyi év azonos időszakához képest, míg az átlagbérek emelkedtek a negyedévben.

A fenti folyamatokhoz kapcsolódóan mutatjuk az EUROSTAT negyedéves statisztikáját a kiadott lakásépítési engedélyek számának alakulásáról, ami százalékosan mutatja be az építési engedélyek számának országonkénti negyedéves alakulását az előző negyedévhez viszonyítva.

Építési engedélyek negyedéves százalékos változása 2019. II. negyedévtől - 2020. II. negyedévig:

	2019. II. né	2019. III. né	2019. IV. né	2020. I. né	2020. II. né
Horvátország	-8,8	1,1	-6,6	-12,8	16,5
Magyarország	-17,8	11,5	-23,5	-3,6	-27,9
Lengyelország	6,3	-2,5	-0,8	-1,5	-3,1
Románia	-4,8	-1,4	10,2	-2,5	-26,2
Szlovákia	6,8	0,7	0,5	6,2	-11,3
Szerbia	-16,3	27,1	1,1	26,5	-17,8

Forrás: EUROSTAT: Building permits - quarterly data

3. Árbevétel fő termékcsoportonkénti bemutatása

Árbevétel fő termékcsoportok szerinti bontása:

Adatok ezer euróban	2020. III. né	2019. III. né	Index	2020. I-III. né	2019. I-III. né	Index
	(A)	(B)	(A/B-1)	(A)	(B)	(A/B-1)
Homlokzati hőszigetelő rendszer	15 950	15 179	5%	41 917	40 388	4%
Tetőfóliák és tető elemek	7 857	4 517	74%	14 625	11 092	32%
Szárazépítészeti rendszer	3 151	2 931	8%	9 423	8 824	7%
Hő-, hang-, és vízszigetelő anyagok	3 923	3 582	10%	10 134	9 991	1%
Építőipari kiegészítő termékek	1 602	1 628	-2%	4 304	4 344	-1%
Ipari alkalmazások	5 067	3 571	42%	9 599	7 345	31%
Nettó árbevétel	**37 550**	**31 408**	**20%**	**90 001**	**81 983**	**10%**
A termékcsoportok százalékos hozzájárulása a teljes forgalomhoz						
Homlokzati hőszigetelő rendszer	42%	48%		47%	49%	
Tetőfóliák és tető elemek	21%	14%		16%	14%	
Szárazépítészeti rendszer	8%	9%		10%	11%	
Hő-, hang-, és vízszigetelő anyagok	10%	11%		11%	12%	
Építőipari kiegészítő termékek	4%	5%		5%	5%	
Ipari alkalmazások	13%	11%		11%	9%	
Nettó árbevétel	**100%**	**100%**		**100%**	**100%**	

Forrás: a Csoport IFRS szerinti, konszolidált, 2020. szeptember 30-i nem auditált és 2019. szeptember 30-i nem auditált beszámolói, valamint a Csoport vezetői információs rendszeréből származó nem auditált adatok

A Masterplast árbevétele 2020. III. negyedévben 37 550 ezer euró volt, 20%-kal magasabb a 2019-es bázisév azonos időszakánál.

A Csoport árbevételén belül továbbra is a homlokzati hőszigetelő rendszerek adták a legnagyobb hányadot (42%), ahol a III. negyedévben 5%-kal emelkedett a forgalom. Cikkcsoportokat illetően kisebb csökkenés az EPS termékeknél mutatkozott, míg az üvegszövet forgalma jelentősen emelkedett. Magyarországon és Németországban csökkent, míg a többi országban bővült a termékcsoport árbevétele az előző év azonos időszakához képest.

A tetőfóliák és tető elemek árbevétele 2020. III. negyedévben jelentős 74%-kal magasabb értéken zárt, mint a 2019-es év ezen időszaka. A diffúziós tetőfóliák forgalma megduplázódott, melyhez nagymértékben hozzájárult a Masterplast Nonwoven GmbH gyártóegység forgalma is. A piacokat vizsgálva minden országban nőtt az árbevétel, egyedül Észak-Macedóniában és Horvátországban csökkent.

A szárazépítészeti rendszerek területén is javult 8%-kal a negyedéves árbevétel a 2019-es bázishoz viszonyítva. A gipszkarton lemezek eladása stagnált, míg a profilok és kiegészítők forgalma javult a tavalyi év azonos időszakával összehasonlítva. Országokat vizsgálva Horvátországban, Lengyelországban, Romániában, Magyarországon és Németországban nőtt a bevétel, míg a többi piacon csökkent.

A hő-, hang- és vízszigetelő anyagok termékcsoportban 2020. III. negyedévben 10%-kal emelkedett a forgalom 2019. azonos időszakához képest. Csökkent a habfólia, míg üveg-és kőzetgyapot, valamint XPS termékek forgalma nőtt. Piacok tekintetében vegyesen alakult a kép, a szlovák, szerb, magyar ér román piacokon nőtt, a többi területen pedig csökkent a Társaság forgalma.

Az építőipari kiegészítő termékek forgalma 2%-kal csökkent 2020. III. negyedévben a bázissal összevetve, ahol a horvát, export, szlovák és ukrán piacok kivételével mindegyik országban nőtt az árbevétel.

Az ipari alkalmazások termékcsoport termékei esetében 42%-kal bővült a forgalom 2020. III. negyedévében a bázishoz képest. A nem stratégiai alapanyag-kereskedelem csökkent, ugyanakkor a csomagolóipari termékek

bevétele nőtt a tavalyi év azonos időszakához viszonyítva. Itt kerül kimutatásra a német gyár egészségügyi termékeinek bevétele, mely szintén jelentősen hozzájárult a termékcsoport negyedéves forgalmi növekedéséhez.

4. Árbevétel országonkénti bontása

Az országonkénti árbevétel-bontás kimutatás azon országokban realizált árbevételt mutatja, ahol a Masterplast saját leányvállalattal rendelkezik, függetlenül attól, hogy melyik leányvállalata értékesített az adott ország területén. A leányvállalattal nem rendelkező országokban történő értékesítés Exportként kerül kimutatásra.

A Társaság 2020. év I. félévében felülvizsgálta és megváltoztatta árbevételének országok szerinti bontását. A Masterplast Nonwoven GmbH működésének elindításával a Csoport német piacát átsorolta Export kategóriából önálló kategóriába, hiszen az adott országban 2020. II. félévétől saját leányvállalattal rendelkezik.

Az alábbi táblázat ismerteti a bázisidőszakot érintő átsorolásokat:

Adatok ezer euróban	**2019. III. né**			**2019. I-III. né**		
	Régi besorolás szerinti árbevétel	**Forgalom átsorolás**	**Új besorolás szerinti árbevétel**	**Régi besorolás szerinti árbevétel**	**Forgalom átsorolás**	**Új besorolás szerinti árbevétel**
Magyarország	12 487		12 487	31 443		31 443
Export	4 023	-446	4 023	12 702	-1 274	12 702
Románia	3 943		3 943	9 307		9 307
Szerbia	2 583		2 583	6 763		6 763
Ukrajna	3 060		3 060	6 938		6 938
Németország		446	446		1 274	1 274
Lengyelország	1 946		1 946	5 626		5 626
Szlovákia	1 527		1 527	3 788		3 788
Horvátország	989		989	2 902		2 902
Észak-Macedónia	404		404	1 241		1 241
Nettó árbevétel	**31 408**	**0**	**31 408**	**81 983**	**0**	**81 983**

Forrás: a Csoport vezetői információs rendszeréből származó nem auditált adatok

Árbevétel országok szerinti bontása:

Adatok ezer euróban	2020. III. né	2019. III. né	Index	2020. I-III. né	2019. I-III. né	Index
	(A)	(B)	(A/B-1)	(A)	(B)	(A/B-1)
Magyarország	11 632	12 487	-7%	34 052	31 443	8%
Export	4 767	4 023	18%	11 657	12 702	-8%
Románia	4 498	3 943	14%	10 751	9 307	16%
Szerbia	2 893	2 583	12%	7 217	6 763	7%
Ukrajna	3 071	3 060	0%	6 492	6 938	-6%
Németország	5 134	446	1051%	6 060	1 274	376%
Lengyelország	2 556	1 946	31%	5 912	5 626	5%
Szlovákia	1 440	1 527	-6%	3 786	3 788	0%
Horvátország	1 071	989	8%	2 873	2 902	-1%
Észak-Macedónia	489	404	21%	1 201	1 241	-3%
Nettó árbevétel	**37 550**	**31 408**	**20%**	**90 001**	**81 983**	**10%**
Az országok százalékos hozzájárulása a teljes forgalomhoz						
Magyarország	30%	40%		38%	38%	
Export	13%	13%		13%	15%	
Románia	12%	13%		12%	11%	
Szerbia	8%	8%		8%	8%	
Ukrajna	8%	10%		7%	8%	
Németország	14%	1%		7%	2%	
Lengyelország	7%	6%		7%	7%	
Szlovákia	4%	5%		4%	5%	
Horvátország	3%	3%		3%	4%	
Észak-Macedónia	1%	1%		1%	2%	
Nettó árbevétel	**100%**	**100%**		**100%**	**100%**	

Forrás: a Csoport IFRS szerinti, konszolidált, 2020. szeptember 30-i nem auditált és 2019. szeptember 30-i nem auditált beszámolói, valamint a Csoport vezetői információs rendszeréből származó nem auditált adatok

A Csoport legnagyobb súlyú magyar piacán 7%-kal csökkent az árbevétel 2020. III. negyedévben a bázissal összehasonlítva. A piac forgalmi visszaesése hátterében a belföldi alapanyag-kereskedelem csökkenése állt, de az ipari alkalmazások kivételével mindegyik termékcsoportban növekedett a negyedéves bevétel a bázis időszakhoz képest. A homlokzati hőszigetelő rendszer termékcsoportba tartozó EPS eladás kissé visszaesett, melyet a növekvő üvegszövet, XPS és üveg-és kőzetgyapot eladások kompenzálni tudtak.

Az export piacon 18%-kal emelkedett a forgalom az előző év azonos időszakához képest 2020. III. negyedévben. A homlokzati hőszigetelő rendszer termékcsoportba tartozó saját gyártású üvegszövet háló, valamint a tetőfóliák és tető elemekhez tartozó diffúziós tetőfóliák árbevétele nőtt leginkább, de az ipari alkalmazások között kimutatott egészségügyi fóliák forgalma is bővült. A többi termékcsoportban visszaesett a forgalom. Piacok tekintetében növekedést ért el a Masterplast az angol és portugál területeken, míg leginkább Észtországban és Norvégiában csökkent a forgalom.

A román piacon 14%-kal nőtt az árbevétel 2020. III. negyedévében a bázisidőszakhoz képest. A homlokzati hőszigetelő rendszer termékcsoport, azon belül is az üvegszövet termékek forgalma nőtt leginkább, de az ipari alkalmazások termékcsoport kivételével mindegyik termékcsoportban bővült az árbevétel 2019. III. negyedévéhez képest.

Szerbiában 2020. III. negyedévben 12%-kal emelkedett a forgalom a bázissal összevetve. Bővült a forgalom a homlokzati hőszigetelő rendszer, tetőfóliák és tető elemek, hő-, hang-, és vízszigetelő anyagok, valamint az építőipari kiegészítő termékek termékcsoportban. A többi termékcsoport forgalma csökkent a bázisév azonos időszakával összehasonlítva.

Ukrajnában 2020. III. negyedévben a forgalom a 2019-es bázisidőszak szintjén zárt. A legnagyobb súlyú homlokzati hőszigetelő rendszer termékcsoportban kissé nőtt az árbevétel, ahol a nem saját gyártású üvegszövet háló eladások tették ki a forgalom nagy részét. A tetőfóliák és tető elemek forgalma szintén emelkedett, míg többi termékcsoportban kis mértékben, de csökkent a Társaság forgalma.

A német piac az előző időszakokhoz képest külön kerül bemutatásra, ugyanis a II. félévtől közvetlen értékesítéssel van jelen a Masterplast az országban. Az új gyártócégnek köszönhetően jelentősen megnőtt a forgalom. A Masterplast Nonwoven termékei a tetőfóliák és tető elemek, valamint az ipari alkalmazások termékcsoportban jelennek meg. A Csoport azonban a többi termékcsoportjával is jelen van a német piacon, ahol a szárazépítészeti rendszer és építőipari kiegészítő termékek árbevétele nőtt, míg a homlokzati hőszigetelő rendszer, illetve a hő-, hang-, és vízszigetelő anyagok forgalma csökkent a bázisidőszakhoz képest.

A lengyel piacon 31%-kal bővült a forgalom 2020. III. negyedévben a bázishoz képest. A hő-, hang-, és vízszigetelő anyagok kivételével mindegyik termékcsoport forgalma növekedett a tavalyi év azonos időszakához képest, leginkább a tetőfóliák és tető elemekhez tartozó diffúziós tetőfólia értékesítés nőtt meg a bázishoz viszonyítva.

A szlovák piacon 2020. III. negyedévében 6%-kal csökkent az árbevétel. A homlokzati hőszigetelő rendszer, a tetőfóliák és tető elemek, valamint a hő-, hang-, és vízszigetelő anyagok termékcsoport árbevétele emelkedett az előző év azonos időszakához viszonyítva, míg a többi csoportban csökkent a Társaság forgalma.

A horvát piacon 8%-kal emelkedett az árbevétel 2020. III negyedévben az előző év azonos időszakához képest. A tetőfóliák és tető elemek, a hő-, hang-, és vízszigetelő anyagok, illetve az építőipari kiegészítő termékek árbevétele csökkent az előző év azonos időszakához viszonyítva, míg a többi csoportban nőtt a Társaság forgalma.

A legkisebb forgalmi részaránnyal bíró Észak-Macedóniában 21%-os forgalom növekedés volt 2020. III. negyedévében. A homlokzati hőszigetelő rendszer és építőipari kiegészítő termékek forgalma nőtt, míg a többi termékcsoport árbevétele csökkent a negyedévben a bázishoz viszonyítva.

Összességében elmondható, hogy a negyedév elején még kedvezőtlen építőipari környezettel szembesült a Társaság, míg később már javuló képet mutatott az ágazat a Társaság értékesítési területein. Mindent egybevéve 20%-kal nőtt az árbevétel 2020. III. negyedévben az előző év azonos időszakához képest, melyhez nagymértékben hozzájárult az új német gyártócég is. A magyar piacon a nem stratégiai termékek kereskedelme csökkent, de a szlovák területeken is kissé visszaesett a forgalom, Ukrajna a tavalyi évvel azonos szinten zárt, míg a Társaság többi piacán forgalmi növekedés mutatkozott. A termékcsoportokat tekintve szinte mindegyik termékcsoportban nőtt a forgalom, csupán az építőipari kiegészítő termékeknek forgalma csökkent.

5. Eredmény-kimutatás elemzése

A következő táblázat a Masterplast Nyrt. konszolidált eredmény-kimutatását mutatja be összköltség típusú formátumnak megfelelően euróban.

Adatok ezer euróban	2020. III. né	2019. III. né	Változás	Index	2020. I-III. né	2019. I-III. né	Változás	Index
	(A)	(B)	A-B	(A/B-1)	(A)	(B)	A-B	(A/B-1)
Értékesítés árbevétele	37 550	31 408	6 142	20%	90 001	81 983	8 018	10%
Anyagok és igénybevett szolgáltatások	-28 369	-25 358	-3 011	12%	-69 765	-66 428	-3 337	5%
Személyi jellegű ráfordítások	-4 510	-3 691	-819	22%	-11 894	-10 118	-1 776	18%
Értékcsökkenési leírás és amortizáció	-739	-610	-129	21%	-1 988	-1 721	-267	16%
Saját termelésű készletek állományváltozása	-325	313	-638	-204%	-80	424	-504	-119%
Egyéb működési bevételek (ráfordítások)	-136	-20	-116	580%	-169	132	-301	-228%
EBITDA	**4 210**	**2 652**	**1 558**	**59%**	**8 093**	**5 993**	**2 100**	**35%**
EBITDA hányad	*11,2%*	*8,4%*			*9,0%*	*7,3%*		
ÜZLETI TEVÉKENYSÉG EREDMÉNYE	**3 471**	**2 042**	**1 429**	**70%**	**6 105**	**4 272**	**1 833**	**43%**
Kamatbevétel	7	20	-13	-65%	32	51	-19	-37%
Kamatköltség	-107	-135	28	-21%	-312	-397	85	-21%
Pénzügyi műveletek egyéb bevételei (ráfordításai)	-145	397	-542	-137%	-287	636	-923	-145%
Pénzügyi eredmény	**-245**	**282**	**-527**	**-187%**	**-567**	**290**	**-857**	**-296%**
Részesedés társult vállalatok eredményéből	1	0	1	0%	1	1	0	0%
ADÓZÁS ELŐTTI EREDMÉNY	**3 227**	**2 324**	**903**	**39%**	**5 539**	**4 563**	**976**	**21%**
Nyereségadó	-606	-227	-379	167%	-807	-404	-403	100%
ADÓZOTT EREDMÉNY	**2 621**	**2 097**	**524**	**25%**	**4 732**	**4 159**	**573**	**14%**
Anyavállalati részvényesek részesedése	2 107	2 097	10	0%	4 208	4 082	126	3%
Külső tulajdonosok részesedése	514	0	514	0%	524	77	447	581%
1 részvényre jutó eredmény (EPS) (EUR)	*0,15*	*0,15*			*0,32*	*0,28*		
1 részvényre jutó hígított eredmény (hígított EPS) (EUR)	*0,15*	*0,15*			*0,32*	*0,28*		

Forrás: a Csoport IFRS szerinti, konszolidált, 2020. szeptember 30-i nem auditált és 2019. szeptember 30-i nem auditált beszámolói

A Csoport értékesítési árbevétele 2020. III. negyedévben 37 550 ezer euró volt, ami 6 142 ezer euróval (20%) magasabb a bázisidőszak értékénél. A növekedéshez nagymértékben hozzájárult az új német gyártócég működése, de fontos megemlíteni, hogy az alaptevékenységében is forgalmi növekedést ért el a Társaság.

Az árbevétel bővülése mellett nőtt a kereskedelmi árrés és árréstömeg is 2020. III. negyedévben a bázisidőszakhoz képest. Ehhez nagymértékben hozzájárult a kiemelkedő eredményt termelő egészségügyi termékeket is gyártó Masterplast Nonwoven cég, de a hagyományos termékek értékesítéséből származó árrés is javult. A szerb, export

és magyar piacokon nőtt leginkább a Csoport kereskedelmi árrése a negyedévben, de a román piacon is bővült a realizált árréstömeg.

Tovább erősödött a gyártás, nemcsak a kibocsátás, de a hatékonyság is javult. A szabadkai üvegszövet gyár kibocsátása emelkedett 2020. III. negyedévben a bázishoz képest, a hálós élvédő gyártás szintén bővült, míg az EPS gyártás a nagyon erős bázishoz képest, illetve a már javuló trendet mutató káli habfólia gyár kibocsátása csökkent. A német flízgyártó egység magas kapacitás-kihasználtsággal kezdte meg a negyedévet, az egészségügyi termékek iránti kereslet tovább erősödött. Növekedtek a Csoport gyártási alap- és egyéb anyag költségei, az energia költségek, míg az üzemanyag költségek csökkentek. Szintén emelkedtek a karbantartási költségek, az idegen szállítási költségek, míg a bérleti díjak csökkentek 2020. III. negyedévében a bázisidőszakkal összehasonlítva. A saját termelésű készletek állományváltozását is figyelembe véve a Társaság anyagok és igénybevett szolgáltatások költségei a forgalom bővülésénél kisebb mértékben emelkedtek (15%) a negyedévben az előző évi bázishoz képest.

Az aschersleben beni gyár elindításának, illetve a béremeléseknek tulajdonítható an 22%-kal növekedtek a személyi jellegű ráfordítások 2020. III. negyedévében a bázisidőszakkal összehasonlítva. 2020. szeptember végével 1 134 főt alkalmazott a Csoport, szemben a bázisidőszak 1 114 fős állományával. A szabadkai üvegszövet gyár dolgozói létszáma 474 fő volt a negyedév végén, szemben a 2019. szeptemberi 501 fős állománnyal, a Masterplast Nonwoven gyárban pedig 42 fő dolgozott a negyedév végén.

Nagyrészben az aschersleben beni leányvállalat működéséhez kapcsolódóan növekedett a Társaságnál az elszámolt amortizáció 2020. III. negyedévben.

Növekedtek az egyéb működési ráfordítások 2020. III. negyedévben a bázisidőszak eredményével szemben, melynek hátterében a selejt költségek növekedése, valamint a vevőkre elszámolt értékvesztés állt.

Mindezek eredményeképpen a Csoport EBITDA-ja 2020. III. negyedévében 4 210 ezer euró (11,2% EBITDA hányad) volt a bázisidőszak 2 652 ezer eurós (8,4% EBITDA hányad) értékével szemben, ami 59%-os növekedést jelentett. Csupán az alaptevékenységet vizsgálva a hatékony működésnek és a gyártás bővülésének köszönhetően sikeres negyedévet tudhat maga mögött a Masterplast, de az amúgy is erős EBITDA eredményt tovább javította a német gyár elindítása, ahol a magasabb marzs tartalmú termékek értékesítése javította az eredményt.

Figyelembe véve az értékcsökkenést is, az üzleti tevékenység eredménye (EBIT) 3 471 ezer euró volt, ami 70%-kal haladta meg a bázis 2 042 ezer euró értékét.

Javult a Társaság kamateredménye, a kamatköltségek és a kamatbevételek is csökkentek 2020. III. negyedévben a bázishoz képest, melynek hátterében a tavalyi évben kibocsátott kötvények pozitív hatása állt.

A pénzügyi müveletek egyéb bevételei/ráfordításai döntő részben az árfolyameredményeket tartalmazza. A Csoport többségében euróban és USD-ben szerzi be termékei jelentős részét, melyeket helyi devizában értékesít, ezért a helyi devizák árfolyammozgása jelentősen befolyásolja a Csoport pénzügyi eredményét. Mivel az országok többségének devizája az euróhoz kötött, így az EUR/USD mozgása is kihat – USD alapú beszerzéseknél – az árfolyam eredményekre. A Társaság EUR/USD és EUR/HUF árfolyam-biztosítási ügyletekkel is rendelkezett 2020. III. negyedévben, melyek zárásainak az eredményei is megjelentek a pénzügyi műveletek egyéb eredményeiben. A magyar szervezetek (Masterfoam Kft. és Masterplast International Kft.) euró alapú forgóeszköz hitelállománnyal, míg a szerb leányvállalat euró alapú beruházási hitellel is rendelkezik.

Az alábbi táblázat a Csoport számára fontosabb devizák árfolyamait mutatja 2020-ban, 2019-ben és 2018-ban:

Záróárfolyamok	2018.12.31.	2019.06.30.	2019.09.30.	2019.12.31.	2020.06.30.	2020.09.30.	Index	Index	Index	Index	Index
	A	B	C	D	E	F	C/A	C/B	F/C	F/D	F/E
EUR/USD	1,14	1,14	1,09	1,12	1,12	1,17	95,54%	96,01%	107,10%	104,42%	104,38%
EUR/HUF	321,51	323,54	334,65	330,52	356,57	364,65	104,09%	103,43%	108,96%	110,33%	102,27%
EUR/RON	4,66	4,74	4,75	4,78	4,84	4,87	101,87%	100,34%	102,50%	101,89%	100,57%
EUR/RSD	118,19	117,91	117,53	117,59	117,58	117,58	99,44%	99,67%	100,04%	99,99%	100,00%
EUR/UAH	31,71	29,73	26,33	26,42	29,95	33,13	83,04%	88,58%	125,81%	125,39%	110,62%
USD/HUF	280,94	284,08	306,06	294,74	317,83	311,40	108,94%	107,74%	101,74%	105,65%	97,98%
USD/RON	4,07	4,16	4,35	4,26	4,32	4,16	106,76%	104,57%	95,70%	97,67%	96,26%
USD/RSD	103,39	103,77	107,43	104,92	104,63	100,17	103,91%	103,53%	93,24%	95,47%	95,74%
USD/UAH	27,69	26,17	24,08	23,69	26,69	28,30	86,98%	92,04%	117,51%	119,47%	106,02%

Forrás: Magyar Nemzeti Bank árfolyamai

A kedvezőtlen árfolyamhatásoknak tulajdonithatóan a pénzügyi műveletek egyéb eredményeként 145 ezer euró veszteség került elszámolásra 2020. III. negyedévben, a bázisidőszak 397 ezer euró nyereségével szemben.

A Csoport adózott eredménye 2020. III. negyedévben 2 621 ezer euró nyereség volt, a bázisidőszak 2 097 ezer euró nyereségével szemben.

Összefoglalva a koronavírus ellenére 20%-kal tudott nőni a Csoport árbevétele 2020. III. negyedévben. A forgalom bővülése mellett nőtt a kereskedelmi árrés is. Emelkedett a szerbiai üvegszövetgyár kibocsátása, a hálós élvédő gyártás szintén bővült, míg az EPS gyártás a nagyon erős bázishoz képest, illetve a már javuló trendet mutató káli habfólia gyár kibocsátása visszaesett. A német flízgyártó egység magas kapacitás-kihasználtsággal kezdte meg a negyedévet. A Csoport EBITDA-ja 2020. III. negyedévében 4 210 ezer euró (11,2% EBITDA hányad) volt a bázisidőszak 2 652 ezer eurós (8,4% EBITDA hányad) értékével szemben, ami 59%-os növekedést jelentett. A hatékony működésnek, a gyártás bővülésének, valamint a német gyár elindításának köszönhetően ért el ilyen erős EBITDA eredményt a Társaság. A negatív árfolyamhatások miatt a Csoport pénzügyi eredménye kissé romlott, az adózott eredmény 2 621 ezer euró nyereség volt a bázisidőszak 2 097 ezer euró nyereségével szemben.

6. Átfogó jövedelem

Adatok ezer euróban	2020. 09. 30.	2019. 09. 30.
Mérleg szerinti eredmény	**4 732**	**4 160**
Átváltási különbözet*	-1 274	-877
CCIRS ügylethez kapcsolódó átfogó jövedelem*	-1 003	0
Az anyavállalat részesedése a társult vállalkozások értékének változásából*	-23	300
Egyéb átfogó jövedelem	**-2 299**	**-577**
Átfogó jövedelem	**2 433**	**3 582**

Forrás: a Csoport IFRS szerinti, konszolidált, 2020. szeptember 30-i nem auditált és 2019. szeptember 30-i nem auditált beszámolói

* Későbbi időszakokban nem kerül elszámolásra az eredménykimutatásban

7. Mérleg bemutatása és elemzése

A Cégcsoport üzletének erős éven belüli szezonális hatása miatt a Társaság 2020. szeptember 30-i mérlegét az előző év azonos időpontjához tartozó mérlegadatokkal összehasonlítva mutatja be és elemzi. Külön táblázatban kerül bemutatásra az év végi állománnyal történő összehasonlítás.

Adatok ezer euróban	2020. 09. 30.	2019. 09. 30.	Változás	Index
	(A)	(B)	A-B	(A/B-1)
BEFEKTETETT ESZKÖZÖK				
Tárgyi eszközök	48 201	36 707	11 494	31%
Immaterális javak	179	108	71	66%
Befektetések társult vállalkozásokban	298	335	-37	-11%
Halasztott adó-eszközök	396	275	121	44%
Befektetett eszközök	**49 074**	**37 425**	**11 649**	**31%**
FORGÓESZKŐZÖK				
Készletek	22 432	21 738	694	3%
Vevők	20 552	21 684	-1 132	-5%
Adókövetelés	2 548	1 432	1 116	78%
Egyéb pénzügyi követelések	124	52	72	138%
Egyéb forgóeszközök	1 526	1 542	-16	-1%
Pénzeszközök	7 006	2 264	4 742	209%
Forgóeszközök	**54 188**	**48 712**	**5 476**	**11%**
ESZKÖZÖK ÖSSZESEN	**103 263**	**86 137**	**17 126**	**20%**
SAJÁT TŐKE				
Jegyzett tőke	5 504	5 504	0	0%
Tartalékok	23 835	23 640	195	1%
Visszavásárolt saját részvény	-441	-377	-64	17%
Anyavállalat részesedése az eredményből	4 208	3 970	238	6%
Anyavállalati részvényesekre jutó saját tőke	**33 106**	**32 737**	**369**	**1%**
Külső tulajdonosok részesedése	1 873	472	1 401	297%
Saját tőke	**34 979**	**33 209**	**1 770**	**5%**
HOSSZÚ LEJÁRATÚ KÖTELEZETTSÉGEK				
Hosszú lejáratú hitelek	5 481	6 045	-564	-9%
Tartozások kötvénykibocsátásból	16 450	0	16 450	0%
Halasztott adókötelezettség	194	181	13	7%
Halasztott bevételek	3 195	3 359	-164	-5%
Egyéb hosszú lejáratú kötelezettségek	4 132	762	3 370	442%
Hosszú lejáratú kötelezettségek	**29 452**	**10 347**	**19 105**	**185%**
RÖVID LEJÁRATÚ KÖTELEZETTSÉGEK				
Rövid lejáratú hitelek	14 550	22 169	-7 619	-34%
Szállítók	12 019	13 989	-1 970	-14%
Rövid lejáratú pénzügyi lízing kötelezettségek	176	93	83	89%
Egyéb pénzügyi kötelezettségek	2 800	98	2 702	2757%
Adókötelezettség	4 382	2 315	2 067	89%
Halasztott bevételek rövid lejáratú része	626	934	-308	-33%
Céltartalékok	397	272	125	46%
Egyéb rövid lejáratú kötelezettségek	3 883	2 712	1 171	43%
Rövid lejáratú kötelezettségek	**38 833**	**42 582**	**-3 749**	**-9%**
KÖTELEZETTSÉGEK ÖSSZESEN	**68 285**	**52 928**	**15 356**	**29%**
FORRÁSOK ÖSSZESEN	**103 263**	**86 137**	**17 126**	**20%**

Forrás: a Csoport IFRS szerinti, konszolidált, 2020. szeptember 30-i nem auditált és 2019. szeptember 30-i nem auditált beszámolói

A Csoport eszközállománya 2020. szeptember 30-án 103 263 ezer euró volt, ami 17 126 ezer euróval mutatott magasabb értéket a bázisidőszak számainál.

A befektetett eszközök értéke 2020. III. negyedév végén 49 074 ezer eurót mutatott, ami 11 649 ezer euróval magasabb a bázisidőszak fordulónapi állományánál. A növekedés a német leányvállalat konszolidációjából fakad, azaz annak jelentős tárgyi eszköz állománya megjelent a könyvekben. A Társaság 2020. szeptember végéig 10 783 ezer euró összeget költött tárgyi eszköz beszerzésre.

A készletállomány 2020. III. negyedév végén 22 432 ezer euró volt, ami a német gyártócég beindításának ellenére csupán 694 ezer euróval magasabb a bázisidőszak zárókészleténél.

2020. szeptember végén a vevőállomány 20 552 ezer euró volt, ami 1 132 ezer euróval alacsonyabb a jóval magasabb forgalom ellenére a 2019-es bázissal összehasonlítva.

A Csoport pénzeszköz állománya 2020. szeptember 30-án 7 006 ezer eurót mutatott, ami 4 742 ezer euróval volt magasabb a 2019. III. negyedév végi eszközértéknél.

A Csoport szállító állománya 12 019 ezer euróra csökkent, a tavalyi 13 989 ezer eurós értékhez képest. A beruházásokhoz kapcsolódó el nem számolt támogatásoknak tulajdoníthatóan a halasztott bevételek szintén csökkentek (-11%) a bázisidőszakhoz viszonyítva.

8. Cash-flow, banki információ

Adatok ezer euróban	2020. 09. 30.	2019. 09. 30.	Változás	Index
	(A)	(B)	A-B	(A/B-1)
ÜZLETI TEVÉKENYSÉG				
Adózás előtti eredmény	5 539	4 563	976	21%
Értékcsökkenési leírás, amortizáció és tárgyi eszközök értékvesztése	1 988	1 721	267	16%
Elszámolt értékvesztés	136	142	-6	-4%
Készletek hiánya és selejtezése	26	116	-90	-78%
Céltartalékok feloldása (képzése)	178	85	93	109%
Tárgyi eszközök, immateriális javak értékesítésének (nyeresége)	7	-70	77	-110%
Kamatköltség	312	397	-85	-21%
Kamatbevétel	-32	-51	19	-37%
Társult vállalkozásokból származó (nyereség) veszteség	-1	-1	0	0%
Nem realizált árfolyamnyereség) árfolyamveszteség	-313	165	-478	-290%
Működőtőke változásai:				
Vevőkövetelések állományváltozása	-6 206	-9 370	3 164	-34%
Készletek állományváltozása	-1 212	1 204	-2 416	-201%
Egyéb forgóeszközök állományváltozása	-1 644	-153	-1 491	975%
Szállítók állományváltozása	1 291	1 215	76	6%
Egyéb kötelezettségek állományváltozása	2 316	399	1 917	480%
Fizetett nyereségadó	0	-34	34	-100%
Üzleti tevékenységből származó nettó cash flow	**2 386**	**328**	**2 058**	**627%**
BEFEKTETÉSI TEVÉKENYSÉG				
Tárgyi eszközök, immateriális javak beszerzése	-10 783	-3 114	-7 669	246%
Tárgyi eszközök, immateriális javak értékesítéséből származó jövedelem	79	140	-61	-44%
Leányvállalatok értékesítése	0	0	0	0%
Kapott támogatás	-327	0	-327	0%
Kapott kamat	32	51	-19	-37%
Befektetési tevékenységből származó nettó cash flow	**-11 000**	**-2 923**	**-8 077**	**276%**
PÉNZÜGYI TEVÉKENYSÉG	0	0	0	0%
Hitelfelvétel	12 116	4 596	7 520	164%
Hiteltörlesztés	-1 802	-809	-993	123%
Kapott támogatás	775	0	775	0%
Fizetett osztalék	0	0	0	0%
Fizetett kamat	-312	-397	85	-21%
Pénzügyi tevékenységből származó nettó cash flow	**10 777**	**3 390**	**7 387**	218%
Pénzeszközök növekedése (csökkenése)	2 163	796	1 367	172%
Pénzeszközök az év elején	4 530	2 090	2 440	117%
Pénzeszközök árfolyamkülönbözete	313	-621	934	-150%
Pénzeszközök az év végén	**7 006**	**2 264**	**4 742**	**209%**

Forrás: a Csoport IFRS szerinti, konszolidált, 2020. szeptember 30-i nem auditált és 2019. szeptember 30-i nem auditált beszámolói

Az üzleti tevékenységből származó nettó pénzforgalom 2020. III. negyedév végén 2 386 ezer euró volt, szemben a bázisidőszak 328 ezer eurós értékével.

A befektetési tevékenység cash-flow-ja – 11 000 ezer euró volt, szemben a bázisidőszak -2 923 ezer eurós értékével.

A pénzügyi tevékenység nettó cash-flow-ja 10 777 ezer euró volt, a bázisidőszak 3 390 ezer eurójával szemben.

Mindent egybevetve a Csoport pénzeszköz állománya 2020. szeptember 30-án 7 006 ezer eurót mutatott, ami 4 742 ezer euróval volt magasabb a 2019. III. negyedév végi eszközértéknél.

Hitelekhez, banki tevékenységhez kapcsolódó információk:

A Társaság és leányvállalatai 2020. szeptember végével megfeleltek a bankszerződésekben megfogalmazott kovenáns előírásoknak.

Masterplasttal kapcsolatos vizsgálatok:

A romániai adóhatóság a Társaság romániai leányvállalata beszállítóit érintő, antidömping alá eső termékek importjához kapcsolódó feltételezett adótartozás miatti vizsgálatot a MASTERPLAST Romania S.R.L.-re is kiterjesztette, majd a nyomozóhatóság a MASTERPLAST Romania S.R.L.-t és két vezető tisztségviselőjét meggyanúsította. Az eljárás idejére 2 082 175 euró (9 951 341 RON) keretösszeg erejéig történő esetleges jövőbeli végrehajtás biztosítékául a MASTERPLAST Romania S.R.L. tulajdonában álló romániai ingatlanokra lefoglalást és elidegenítési tilalmat rendelt el.
Az intézkedés a MASTERPLAST Romania S.R.L. működését, gazdasági tevékenységét nem érinti, nem korlátozza.
A határozat ellen a vállalat jogorvoslattal élt, a jogorvoslati eljárás jelenleg is folyamatban van. A lezajlott adóvizsgálat eredményeképpen a romániai adóhatóság határozatában összesen 260 719 euró (1 246 053 RON) ÁFA, valamint 82 991 euró (396 638 RON) késedelmi kamat befizetési kötelezettséget állapított meg az ellenőrzött 2014.01.01.-2016.08.31. időszakra vonatkozóan. A vállalat az esetleges kötelezettség fedezetére bankgaranciát nyújtott be.

9. Saját tőke elemeinek változása

Adatok ezer euróban	Jegyzett tőke	Saját részvény	Tőketartalék	Eredménytartalék	Árváltozási tartalék	Tartalékok összesen	Anyavállalat részesedés az eredményből	Anyavállalat! részvényesekre Jutó saját tőke	Külső tulajdonosok részesedése	Saját tőke összesen
2019. 01. 01.	**5 504**	**-21**	**8 063**	**21 346**	**-8 481**	**20 929**	**3 283**	**29 695**	**288**	**29 983**
Mérleg szerinti eredmény							3 970	3 970	190	4 160
Egyéb átfogó jövedelem					-571	-571		-571	-6	-577
Előző évi mérleg szerinti eredmény átvezetése				3 283		3 283	-3 283			
Visszavásárolt saját részvények		-356						1		1
Tőkeemelés										
Tőkeemelés - Ázsió										
Külső tulajdonosok részesedésének változása										
Fizetett osztalék										
Tulajdonosi hozzájárulás										
2019. 09. 30.	**5 504**	**-377**	**8 063**	**24 630**	**-9 052**	**23 640**	**3 970**	**32 738**	**472**	**33 209**
2020. 01. 01.	**5 504**	**-381**	**8 063**	**23 062**	**-8 686**	**22 438**	**4 573**	**32 133**	**473**	**32 606**
Mérleg szerinti eredmény							4 208	4 208	524	4 732
CCIRS ügylethez kapcsolódó átfogó jövedelem					-1 003	-1 003		-1 003		-1 003
Egyéb átfogó jövedelem					2 173	2 173		2 173	876	1 297
Előző évi mérleg szerinti eredmény átvezetése				4 573	0	4 573	-4 573			
Visszavásárolt saját részvények		-60						-60		-60
Tőkeemelés										
Tőkeemelés - Ázsió										
Külső tulajdonosok részesedésének változása										
Fizetett osztalék										
Tulajdonosi hozzájárulás										
2020. 09. 30.	**5 504**	**-441**	**8 063**	**27 634**	**-11 862**	**23 835**	**4 208**	**33 106**	**1 873**	**34 979**

Forrás: a Csoport IFRS szerinti, konszolidált, 2020. szeptember 30-i nem auditált és 2019. szeptember 30-i nem auditált beszámolói

10. Mérlegen kívüli kötelezettségek

Cég név	Garancia típusa	Garanciával fedezett összeg	Pénznem	Összeg euróban	Pénznem
Masterplast Romania	Bankgarancia	1 246 053	RON	258 228	EUR
Masterplast Romania	Bankgarancia	396 638	RON	82 198	EUR
Masterfoam Kft.	Vám	10 000 000	HUF	27 848	EUR
Masterfoam Kft.	Pályázati garancia	260 000 000	HUF	724 052	EUR
Masterplast YU D.o.o.	Bankgarancia	2 000 000	EUR	2 000 000	EUR
Összesen:				**3 092 327**	**EUR**

Forrás: a Csoport IFRS szerinti, konszolidált, 2020. szeptember 30-i nem auditált beszámolója, valamint a Csoport vezetői információs rendszeréből származó nem auditált adatok

Mérlegen kívüli kötelezettségek: pénzügyi értékelés szempontjából jelentőséggel bíró, de a mérlegben nem feltüntetett tételek (pl. kezességvállalás, garanciavállalás, záloggal kapcsolatos kötelezettségek stb.).

A romániai adóvizsgálat határozatának megfelelően 1 246 053 RON, valamint 396 638 RON késedelmi kamat befizetési kötelezettség fedezetére a Társaság bankgaranciát nyújtott be. Figyelembe véve az ügy jogi kimenetelét - egyeztetve a Társaság jogi tanácsadójával - a kötelezettség függő-kötelezettségként kerül bemutatásra.

11. A Masterplast saját gyártókapacitásának bemutatása

A Csoport saját gyártási tevékenységében továbbra sem volt ellátási zavar a korlátozó intézkedések ellenére sem. Magas alapanyag és félkész termék készlet biztosította az értékesítés zavartalan áruellátását. A szigorú belső intézkedéseket mindvégig fenntartotta a Masterplast a munkahelyi fertőzések elkerülése érdekében. A tervezett nyári szabadságok kiadásra kerültek, a szezont megelőző karbantartások megtörténtek.

A Csoport szabadkai EPS gyárában 2020. harmadik negyedéve 16%-kal elmaradt a tavalyi év azonos időszakának kibocsátásától, de közel megegyezett a tervezettel. A kumulált termelés pedig 10%-kal maradt el a tavalyi évtől, de a tervekkel megegyező volt. Megemlítendő, hogy a 2020-as évben már nem csak a szabadkai munkapont biztosítja az EPS értékesítés áruellátását (T-Cell Plasztik Kft. hajdúszoboszlói s zalaegerszegi gyárai), ezért erre az évre tudatosan alacsonyabb kibocsátással tervezett a Társaság.

A szabadkai hálós élvédő gyártás kibocsátása 14%-kal haladta meg a tavalyi év azonos időszakát. Az egész éves folyamatos túlteljesítés következtében a kumulált teljesítmény pedig 12%-kal haladta meg az előző évi kibocsátást.

Szabadkán az üvegszövet gyárban jelentősen magasabb volt a termelés volumene a harmadik negyedévben, 42%-kal haladta meg a bázist. A kumulált kibocsátás 36%-kal volt magasabb a tavalyi teljesítménynél. Ez a jelentős növekedés a termelési hatékonysági mutató javulásokkal párosult, ami kedvezően hatott az önköltség csökkentésére.

A Csoport káli központú habfólia üzemében az első féléves trenddel ellentétben növekedésnek indult a kibocsátás. A harmadik negyedéves teljesítmény ugyan 8%-kal elmarad a tavalyi év azonos időszakától, de a trend javuló képet mutat. A belföldi, jellemzően csomagolóipari értékesítés már a bázis felett teljesített, míg az export értékesítés továbbra is visszaesést hozott. A leányvállalati értékesítés jelentősen bázis felett teljesített. A kumulált teljesítmény összességében 18%-os elmaradást hozott.

A sárszentmihályi központi telephelyen az év első felében beüzemelt diffúziós tetőfólia gyártó üzemrész a harmadik negyedévben próbagyártásokat végzett, melyből már került ki továbbértékesített termék.

Az aschersleberi flízgyártó egység magas kapacitás-kihasználtsággal kezdte meg a negyedévet. Július és augusztus hónapokban az értékesítés nagyobb része történt az egészségipar irányába, leginkább maszk, védőruha és védőköpeny alapanyagok vonatkozásában. Mindkét hónapban meghaladta a kibocsátás az előzetesen tervezett mennyiséget és a termékeloszlás is segítette a termelési hatékonyságot. Szeptembertől az építőipari igények lettek hangsúlyosabbak, de még a maszk alapanyag gyártása is jelentős volt. Műszaki meghibásodás miatt nem tervezett kényszerleállás volt, ami termeléskiesést eredményezett, de mindezek ellenére a nyersanyagellátás és a kiszállítások zavartalanul folytak, a készletszintek megfelelőek voltak, így a vevők ellátása akadálymentes volt.

12. Teljes munkaidőben foglalkoztatottak számának alakulása (fő)

	2020. 09. 30.	2019. 12. 31.	2019. 09. 30.
Társaságnál dolgozók	46	46	49
Csoportszinten alkalmazott	1 134	1 099	1 114

Forrás: a Csoport vezetői információs rendszeréből származó nem auditált adatok

13. A negyedév vége és jelen negyedév végi jelentés publikálása közti jelentősebb események

A közzétett információkon kívül jelentős esemény nem történt.

14. Mérleg bemutatása a 2019. december 31-i állománnyal összehasonlítva

Adatok ezer euróban	2020. 09. 30.	2019. 12. 31.	Változás	Index
	(A)	(B)	A-B	(A/B-1)
BEFEKTETETT ESZKÖZÖK				
Tárgyi eszközök	48 201	37 193	11 008	48 201
Immateriális javak	179	191	-12	179
Befektetések társult vállalkozásokban	298	321	-23	298
Halasztott adó-eszközök	396	362	34	396
Befektetett eszközök	**49 074**	**38 067**	**11 007**	**49 074**
FORGÓESZKÖZÖK				
Készletek	22 432	21 257	1 175	22 432
Vevők	20 552	14 471	6 081	20 552
Adókövetelés	2 548	784	1 764	2 548
Egyéb pénzügyi követelések	124	2	122	124
Egyéb forgóeszközök	1 526	1 767	-241	1 526
Pénzeszközök	7 006	4 530	2 476	7 006
Forgóeszközök	**54 188**	**42 812**	**11 376**	**54 188**
ESZKÖZÖK ÖSSZESEN	**103 263**	**80 880**	**22 383**	**103 263**
SAJÁT TŐKE				
Jegyzett tőke	5 504	5 504	0	5 504
Tartalékok	23 835	22 438	1 397	23 835
Visszavásárolt saját részvény	-441	-381	-60	-441
Anyavállalat részesedése az eredményből	4 208	4 573	-365	4 208
Anyavállalati részvényesekre jutó saját tőke	**33 106**	**32 134**	**972**	**33 106**
Külső tulajdonosok részesedése	1 873	473	1 400	1 873
Saját tőke	**34 979**	**32 607**	**2 372**	**34 979**
HOSSZÚ LEJÁRATÚ KÖTELEZETTSÉGEK				
Hosszú lejáratú hitelek	5 481	3 864	1 617	5 481
Tartozások kötvénykibocsátásból	16 450	18 136	-1 686	16 450
Halasztott adókötelezettség	194	266	-72	194
Halasztott bevételek	3 195	3 748	-553	3 195
Egyéb hosszú lejáratú kötelezettségek	4 132	695	3 437	4 132
Hosszú lejáratú kötelezettségek	**29 452**	**26 709**	**2 743**	**29 452**
RÖVID LEJÁRATÚ KÖTELEZETTSÉGEK				
Rövid lejáratú hitelek	14 550	5 853	8 697	14 550
Szállítók	12 019	10 728	1 291	12 019
Rövid lejáratú pénzügyi lízing kötelezettségek	176	290	-114	176
Egyéb pénzügyi kötelezettségek	2 800	92	2 708	2 800
Adókötelezettség	4 382	1 047	3 335	4 382
Halasztott bevételek rövid lejáratú része	626	626	0	626
Céltartalékok	397	219	178	397
Egyéb rövid lejáratú kötelezettségek	3 883	2 710	1 173	3 883
Rövid lejáratú kötelezettségek	**38 833**	**21 565**	**17 268**	**38 833**
KÖTELEZETTSÉGEK ÖSSZESEN	**68 285**	**48 274**	**20 011**	**68 285**
FORRÁSOK ÖSSZESEN	**103 263**	**80 880**	**22 383**	**103 263**

Forrás: a Csoport IFRS szerinti, konszolidált, 2020. szeptember 30-i nem auditált és 2019. december 31-i auditált beszámolói

15. Konszolidációs körbe tartozó gazdasági társaságok

Társaság neve	Cégbejegyzés helye	Törzstőke	Deviza	Tulajdoni hányad	Szavazati arány	Tevékenység
Masterplast Romania S.R.L.	Románia	36 000	RON	100%	100%	Építőanyag nagykereskedelem
Masterplast YU D.o.o.	Szerbia	192 557 060	RSD	100%	100%	Építőanyag nagykereskedelem, EPS és üvegszövet gyártás
Master Plast s.r.o.	Szlovákia	26 555	EUR	100%	100%	Építőanyag nagykereskedelem
Masterplast d.o.o.	Horvátország	20 000	HRK	100%	100%	Építőanyag nagykereskedelem
MasterPlast TOV	Ukrajna	27 000	UAH	80%	80%	Építőanyag nagykereskedelem
Masterplast Sp zoo	Lengyelország	200 000	PLN	80,04%	80,04%	Építőanyag nagykereskedelem
MasterFoam Kft.	Magyarország	3 000 000	HUF	100%	100%	Fólia gyártás
Masterplast Kft.	Magyarország	10 000 000	HUF	100%	100%	Építőanyag nagykereskedelem
Masterplast D.O.O.	Észak-Macedónia	973 255	MKD	10%	10%	Építőanyag nagykereskedelem
Green MP Invest	Ukrajna	33 223 500	UAH	100%	100%	Vagyonkezelő
Masterplast Hungária Kft.	Magyarország	230 000 000	HUF	100%	100%	Építőanyag nagykereskedelem
Mastermesh Production Kft.	Magyarország	300 000 000	HUF	100%	100%	Üvegszövet gyártás
Masterplast International Kft.	Magyarország	3 000 000	HUF	100%	100%	Építőanyag nagykereskedelem
Masterplast Nonwoven GmbH	Németország	25 000	EUR	50%	50%	Fíz és többrétegű membrán gyártás
Fidelis Bau Kft.	Magyarország	3 000 000	HUF	100%	100%	Thermobeton gyártás
Közvetett kapcsolatok:						
Masterplast D.O.O.	Észak-Macedónia	973 255	MKD	80%	80%	Építőanyag nagykereskedelem
A csoport társult vállalkozása:						
Masterprofil Kft.	Magyarország	3 000 000	HUF	20%	20%	Profil gyártás
T-CELL Plasztik Kft.	Magyarország	104 000 000	HUF	24%	24%	EPS gyártás

Forrás: a Csoport vezetői információs rendszeréből származó nem auditált adatok

A Vállalat konszolidálása részesedés értékelés (Equity módszer) alapján történik az eredménnyel szemben. A részesedés valós értéke az időközi vezetőségi beszámoló készítésekor megegyezik a vásárlási értékkel, így az eredménykimutatás a részesedés értékelésből adódó különbözettel nem módosult.

A Masterplast Nonwoven GmbH és a Fidelis Bau Kft első konszolidálására a harmadik negyedév során került sor. A vállalatokban lévő eszközök értéke (kezdeti elszámolása) az IFRS 3 üzleti kombinációk standard alapján ideiglenesen meghatározott kezdeti értéken kerül bemutatásra, melynek pontosítása az éves zárásig megtörténik.

16. Vezető állású személyek és a Kibocsátó működését befolyásoló (stratégiai) alkalmazottak

Az Igazgatótanács tagjai a tárgyidőszakban:

Név	Beosztás	Megbízás kezdete (Igazgatósági tagság kezdete)	Megbízás vége	Igazgatótanács /Igazgatóság tagként eltöltött idő	Részvénytulajdon
Tibor Dávid	Igazgatótanács elnöke	2008.04.03.	2021.04.30.	hozzávetőlegesen 12,5 év	4 548 057 db törzsrészvény
Ács Balázs	Igazgatótanács alelnöke	2008.04.03.	2021.04.30.	hozzávetőlegesen 12,5 év	3 877 259 db törzsrészvény
Dirk Theuns	Igazgatótanácsi tag	2014.05.01.	2021.04.30.	hozzávetőlegesen 6,5 év	-
Dezse Margaret	Igazgatótanácsi tag	2020.05.01.	2021.04.30.	hozzávetőlegesen 0,5 év	-
Sinkó Ottó	Igazgatótanácsi tag	2020.05.01.	2021.04.30.	hozzávetőlegesen 0,5 év	-

A Társaság felső-vezetésének adatait az alábbi táblázat mutatja 2020. szeptember 30-án:

Név	Beosztás	Jelenlegi felsővezetői pozíció kezdete	Jelenlegi felsővezetői pozíció megszűnése	Részvénytulajdon (db)
Tibor Dávid	Elnök	2008.04.03.	határozatlan idejű	4 548 057
Ács Balázs	Alelnök	2008.04.03.	határozatlan idejű	3 877 259
Nádasi Róbert	Vezérigazgató	2018.08.01.	határozatlan idejű	33 864

17. A Társaság 5% feletti részesedéssel rendelkező részvényesei

A Társaság 5% feletti részesedéssel rendelkező részvényesei a jelentés lezárásnak időpontjában a bejelentések alapján:

Név	Letétkezelő	Mennyiség (db)	Részesedés (%)
Tibor Dávid	nem	4 548 057	31,15%
Ács Balázs	nem	3 877 259	26,55%
OTP Alapkezelő Zrt.	nem	936 762	6,42%
SOH Kft. és LPH Kft. együttesen	nem	798 869	5,47%
Összesen		**10 160 947**	**69,59%**

18. A saját tulajdonban lévő részvények (db) mennyiségének bemutatása

	2020. 09. 30.
Kibocsátó tulajdonában lévő	240 204
Leányvállalatoknál lévő	0
Összesen	**240 204**

19. A Masterplast Nyrt. tárgyidőszakban megjelent közzétételei

Megjelenés	Tárgy
2020.01.02.	Tájékoztatás az alaptőke nagyságáról és a szavazati jogok számáról
2020.02.03.	Tájékoztatás az alaptőke nagyságáról és a szavazati jogok számáról
2020.02.14.	Információs dokumentum kötvények regisztrációjához
2020.02.14.	Bejelentés kötvények regisztrációját illetően
2020.02.25.	A MASTERPLAST Nyrt. tájékoztatása a 2019. év 1-12. hónapjának gazdálkodásáról
2020.02.25.	Sajtóközlemény a MASTERPLAST Nyrt. 2019. év 1-12. hónapjának gazdálkodásáról szóló tájékoztatásához
2020.03.02.	Tájékoztatás az alaptőke nagyságáról és a szavazati jogok számáról
2020.03.12.	Tájékoztatás németországi üzemegység vásárlásáról
2020.03.23.	Közgyülési meghívó
2020.04.01.	Tájékoztatás az alaptőke nagyságáról és a szavazati jogok számáról
2020.04.02.	Közgyülési előterjesztések
2020.04.02.	Javadalmazási nyilatkozat
2020.04.17.	A MASTERPLAST Nyrt. Éves Rendes Közgyüléssel kapcsolatos felhívása a Kormány 102/2020. (IV. 10.) Korm. rendelete alapján
2020.04.23.	A Társaság közgyülési hatáskörben eljáró igazgatótanácsának határozatai
2020.04.23.	Éves jelentés
2020.04.23.	Felelős Társaságirányítási Jelentés
2020.04.23.	Összefoglaló Jelentés
2020.05.04.	Tájékoztatás az alaptőke nagyságáról és a szavazati jogok számáról
2020.05.14.	Tájékoztatás a 2020. év I. negyedévének gazdálkodásáról
2020.05.21.	További tájékoztatás németországi üzemegység vásárlásáról
2020.05.26.	Tájékoztatás saját részvények vásárlásáról
2020.05.27.	Tájékoztatás saját részvények vásárlásáról
2020.05.28.	Tájékoztatás saját részvények vásárlásáról
2020.05.29.	Tájékoztatás saját részvények vásárlásáról
2020.06.02.	Tájékoztatás az alaptőke nagyságáról és a szavazati jogok számáról
2020.06.02.	Tájékoztatás saját részvények vásárlásáról
2020.06.03.	Tájékoztatás saját részvények vásárlásáról
2020.06.04.	Tájékoztatás saját részvények vásárlásáról
2020.06.05.	Tájékoztatás németországi cégalapításról
2020.06.05.	Tájékoztatás az éves rendes közgyülés hatáskörében hozott igazgatótanácsi határozatoknak megfelelő változások cégjegyzékbe történt bejegyzéséről
2020.06.05.	A MASTERPLAST Nyrt. hatályos Alapszabálya
2020.06.05.	Tájékoztatás saját részvények vásárlásáról
2020.06.08.	Tájékoztatás saját részvények vásárlásáról
2020.06.09.	Tájékoztatás saját részvények vásárlásáról
2020.06.10.	Tájékoztatás saját részvények vásárlásáról
2020.06.11.	Tájékoztatás saját részvények vásárlásáról
2020.06.12.	Tájékoztatás saját részvények vásárlásáról
2020.06.15.	Tájékoztatás saját részvények vásárlásáról
2020.06.16.	Tájékoztatás saját részvények vásárlásáról
2020.06.17.	Tájékoztatás a MASTERPLAST Nyrt. és a Masterplast MRP Szervezet közötti opciós szerződés tartalmáról
2020.06.17.	Tájékoztatás saját részvények vásárlásáról
2020.06.18.	Tájékoztatás saját részvények vásárlásáról
2020.06.19.	Tájékoztatás saját részvények vásárlásáról

Megjelenés	Tárgy
2020.06.22.	Tájékoztatás saját részvények vásárlásáról
2020.06.23.	Tájékoztatás saját részvények vásárlásáról
2020.06.24.	Tájékoztatás saját részvények vásárlásáról
2020.06.25.	Tájékoztatás saját részvények vásárlásáról
2020.06.26.	Tájékoztatás saját részvények vásárlásáról
2020.06.29.	Tájékoztatás saját részvények vásárlásáról
2020.06.30.	Tájékoztatás saját részvények vásárlásáról
2020.07.01.	Tájékoztatás az alaptőke nagyságáról és a szavazati jogok számáról
2020.07.01.	Tájékoztatás magyarországi gyártócég megvásárlásról
2020.07.17.	Tájékoztatás a Masterplast Kft. sikeres támogatási pályázatáról
2020.08.03.	Tájékoztatás az alaptőke nagyságáról és a szavazati jogok számáról
2020.08.07.	Tájékoztatás részesedésszerzés cégjegyzékbe történt bejegyzéséről
2020.08.25.	Féléves jelentés
2020.09.01.	Szavazati jogok, alaptőke
2020.09.01.	Rendkívüli tájékoztatás hitelminősítésről
2020.09.17.	A 2019. december 9. napján közzétettet befektetői tájékoztatóban szereplő eredmény előrejelzés módosítása
2020.10.01.	Szavazati jogok, alaptőke
2020.10.22.	Társasági eseménynaptár változása
2020.10.22.	Társasági eseménynaptár
2020.11.03.	Szavazati jogok, alaptőke
2020.11.06.	Közgyűlési meghívó

NYILATKOZAT

A MASTERPLAST Nyilvánosan Működő Részvénytársaság (8143 Sárszentmihály, Árpád u. 1/A; a továbbiakban: „Társaság") kijelenti, hogy a Társaság által készített időközi vezetőségi beszámoló megbízható és valós képet ad a Társaság és a konszolidációba bevont vállalkozásai helyzetéről.

Sárszentmihály, 2020. november 12.

Tibor Dávid
az Igazgatótanács elnöke

MASTERPLAST
GROUP INTERNATIONAL